



# RANCANGAN AKHIR

# Rencana Kerja Pemerintah Daerah

# RKPD

Kabupaten Bone  
Tahun 2015





# BAB I


## PENDAHULUAN

### A. Latar Belakang

Dokumen perencanaan daerah sebagaimana diamanatkan dalam Undang-Undang Nomor 25 Tahun 2004 tentang Sistem Perencanaan Pembangunan Nasional (SPPN) merupakan kewajiban pemerintah daerah yang dilakukan secara sistematis, terarah, terpadu dan berkelanjutan.

Rencana Kerja Pemerintah Daerah (RKPD) atau disebut juga dengan Rencana Pembangunan Tahunan Daerah merupakan penjabaran dari dokumen perencanaan jangka menengah atau Rencana Pembangunan Jangka Menengah Daerah (RPJMD) yang disusun berdasarkan pendekatan partisipatif, teknokratif, politis serta *top-down* dan *bottom-up*. Penyusunan dokumen RKPD, selain berpedoman pada RPJMD Kabupaten Bone Tahun 2013 – 2018 juga mengacu pada Rencana Kerja Pemerintah (RKP) Tahun 2016 dan Rencana Kerja Pemerintah Daerah (RKPD) Provinsi Sulawesi Selatan Tahun 2016.

RKPD Kabupaten Bone Tahun 2016 ini akan menjadi acuan dalam penyusunan Kebijakan Umum Anggaran (KUA), Prioritas dan Plafon Anggaran Sementara (PPAS) serta Rancangan Anggaran Pendapatan dan Belanja Daerah (RAPBD) Kabupaten Bone Tahun 2016, hal ini karena RKPD Tahun 2016 ini memuat arah kebijakan pembangunan Kabupaten Bone yang merupakan komitmen Pemerintah Kabupaten Bone dalam melaksanakan pembangunan daerah yang berkesinambungan. Penyusunan RKPD Kabupaten Bone Tahun 2016 dilaksanakan melalui 6 tahapan yaitu :

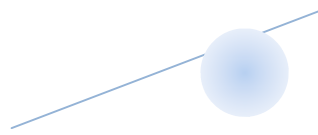


1. Persiapan Penyusunan RKPD;
2. Penyusunan Rancangan Awal RKPD;
3. Penyusunan Rancangan RKPD;
4. Pelaksanaan Musrenbang RKPD;
5. Perumusan Rancangan Akhir RKPD dan;
6. Penetapan RKPD

Sebagai dokumen perencanaan pembangunan daerah tahunan, RKPD mempunyai kedudukan yang strategis, yaitu memfasilitasi antara perencanaan strategis jangka menengah dengan perencanaan dan penganggaran tahunan kedalam perencanaan operasional dengan memuat arah kebijakan umum pembangunan, prioritas pembangunan daerah, rancangan kebijakan ekonomi daerah dan indikasi anggaran per program. Oleh karena itu, RKPD yang disusun diharapkan dapat mengakomodasikan kebutuhan masyarakat dengan tetap mempertimbangkan kemampuan dan koridor perencanaan jangka menengah dan jangka panjang.

RKPD Kabupaten Bone Tahun 2016 disusun dengan menerapkan prinsip *good governance*, yaitu konsep-konsep perencanaan yang partisipatif, transparan, akuntabel, dan didasarkan pada pengembangan serta perumusan berbagai kebijakan publik yang taktis, strategis, serta mampu memberdayakan semua pelaku utama pembangunan.

Seluruh Satuan Kerja Perangkat Daerah di Jajaran Pemerintah Kabupaten Bone berkewajiban menyusun Rencana Kerja (Renja) sebagai manifestasi dari pelaksanaan RKPD Kabupaten Bone. Renja SKPD adalah dokumen perencanaan SKPD untuk periode satu tahun, yang memuat kebijakan, program, dan kegiatan pembangunan baik yang dilaksanakan langsung oleh pemerintah Kabupaten Bone




maupun yang ditempuh dengan mendorong partisipasi masyarakat. Penyusunan rancangan Renja SKPD merupakan tahapan awal yang harus dilakukan sebelum disempurnakan menjadi dokumen Renja SKPD yang definitif.

## **B. Dasar Hukum Penyusunan**

Dasar Hukum Penyusunan Rencana Kerja Pemerintah Daerah Kabupaten Bone Tahun 2016 adalah :

1. Undang-Undang Nomor 29 Tahun 1959 tentang Pembentukan Daerah-daerah Tingkat II di Sulawesi ( Lembaran Negara Republik Indonesia Tahun 1959 Nomor 74, Tambahan Lembaran Negara Republik Indonesia Nomor 1822);
2. Undang-Undang Nomor 17 Tahun 2003 tentang Keuangan Negara (Lembaran Negara Republik Indonesia Tahun 2003 Nomor 47, Tambahan Lembaran Negara Republik Indonesia Nomor 4286);
3. Undang-Undang Nomor 25 Tahun 2004 tentang Sistem Perencanaan Pembangunan Nasional ( Lembaran Negara Republik Indonesia Tahun 2004 Nomor 104, Tambahan Lembaran Negara Republik Indonesia Nomor 4421);
4. Undang-Undang Nomor 33 Tahun 2004 tentang Perimbangan Keuangan antara Pemerintah Pusat dan Pemerintah Daerah (Lembaran Negara Republik Indonesia Tahun 2004 Nomor 126, Tambahan Lembaran Negara Republik Indonesia Nomor 4438);
5. Undang-Undang Nomor 12 Tahun 2011 tentang Pembentukan Peraturan Perundang-undangan (Lembaran Negara Republik Indonesia Tahun 2011 Nomor 82,Tambahan Lembaran Negara Republik Indonesia Nomor 5234);
6. Undang-Undang Nomor 23 Tahun 2014 tentang Pemerintahan Daerah (Lembaran Negara Republik Indonesia Tahun 2014 Nomor

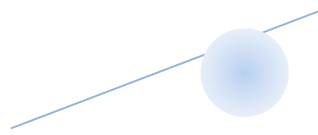


- 244, Tambahan Lembaran Negara Republik Indonesia Nomor 5587); sebagaimana telah diubah dengan Undang-Undang Nomor 9 Tahun 2015 tentang Perubahan Kedua atas Undang-Undang Nomor 23 Tahun 2014 tentang Pemerintahan Daerah (Lembaran Negara Republik Indonesia Tahun 2015 Nomor 58, Tambahan Lembaran Negara Republik Indonesia Nomor 5679);
7. Peraturan Pemerintah Nomor 58 Tahun 2005 tentang Pengelolaan Keuangan Daerah (Lembaran Negara Republik Indonesia Tahun 2005 Nomor 140 Tambahan Lembaran Negara Republik Indonesia Nomor 4578);
  8. Peraturan Pemerintah Nomor 8 Tahun 2008 tentang Tahapan, Tata Cara Penyusunan, Pengendalian dan Evaluasi Pelaksanaan Rencana Pembangunan Daerah (Lembaran Negara Republik Indonesia Tahun 2008 Nomor 21);
  9. Peraturan Pemerintah Nomor 60 Tahun 2008 tentang Sistem Pengendalian Intern Pemerintah (Lembaran Negara Republik Indonesia Tahun 2008 Nomor 127, Tambahan Lembaran Negara Republik Indonesia Nomor 4890);
  10. Peraturan Menteri Dalam Negeri Nomor 13 Tahun 2006 tentang Pedoman Pengelolaan Keuangan Daerah sebagaimana telah diubah beberapa kali, terakhir dengan Peraturan Menteri Dalam Negeri Nomor 21 Tahun 2011 tentang Perubahan Kedua atas Peraturan Menteri Dalam Negeri Nomor 13 Tahun 2006 tentang Pedoman Pengelolaan Keuangan Daerah;
  11. Peraturan Menteri Dalam Negeri Nomor 54 Tahun 2010 tentang Pelaksanaan Peraturan Pemerintah Nomor 8 Tahun 2008 tentang Tahapan, Tatacara Penyusunan, Pengendalian dan Evaluasi Pelaksanaan Rencana Pembangunan Daerah;

- 
12. Peraturan Daerah Kabupaten Bone Nomor 7 Tahun 2008 tentang Rencana Pembangunan Jangka Panjang Daerah (RPJPD) Kabupaten Bone Tahun 2005-2025;
  13. Peraturan Daerah Kabupaten Bone Nomor 2 Tahun 2013 tentang Rencana Tata Ruang Wilayah Kabupaten Bone 2012-2032 (Lembaran Daerah Kabupaten Bone Tahun 2013 Nomor 2);
  14. Peraturan Daerah Kabupaten Bone Nomor 8 Tahun 2013 tentang Rencana Pembangunan Jangka Menengah Daerah Kabupaten Bone Tahun 2013- 2018 (Lembaran Daerah Kabupaten Bone Tahun 2013 Nomor 8)
  15. Peraturan Daerah Kabupaten Bone Nomor 15 Tahun 2014 tentang Penetapan Anggaran Pendapatan dan Belanja Daerah Kabupaten Bone Tahun Anggaran 2015 (Lembaran Daerah Kabupaten Bone Tahun 2014 Nomor 15);
  16. Peraturan Bupati Bone Nomor 29 Tahun 2014 tentang Penjabaran Anggaran Pendapatan dan Belanja Daerah Kabupaten Bone Tahun Anggaran 2015 (Berita Daerah Kabupaten Bone Tahun 2013 Nomor 359).

### **C. Hubungan Antar Dokumen**

Mengacu pada Undang-Undang Nomor 25 Tahun 2004 tentang Sistem Perencanaan Pembangunan Nasional, Rencana Kerja Pemerintah Daerah (RKPD) Kabupaten Bone Tahun 2016 merupakan dokumen perencanaan sebagai penjabaran tahunan dari RPJMD Kabupaten Bone Tahun 2013-2018, mengacu pada RPJPD Kabupaten Bone 2005 – 2025, RPJMD Provinsi, RPJMN serta diselaraskan dengan RKP Tahun 2016, RKPD Provinsi Sulawesi Selatan Tahun 2016, Rencana Tata Ruang Wilayah (RTRW) Kabupaten Bone Tahun 2013– 2018, serta memperhatikan dokumen-dokumen perencanaan yang telah ada,



antara lain Strategi Penanggulangan Kemiskinan Daerah (SPKD), Master Plan Pembangunan Infrastruktur dan Ekonomi, dan perencanaan sektoral lainnya.

#### **D. Sistematika Dokumen RKPD**

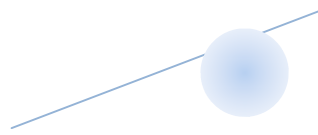
Rencana Kerja Pemerintah Daerah (RKPD) Kabupaten Bone Tahun 2016 sebagaimana ditetapkan dalam pasal 40 ayat (3) Peraturan Pemerintah Nomor 8 Tahun 2008 tentang Tahapan dan Tata Cara Penyusunan, Pengendalian dan Evaluasi Pelaksanaan Rencana Pembangunan Daerah disusun dengan sistematika sebagai berikut :

**Bab I Pendahuluan;** Bab ini memuat latar belakang penyusunan RKPD, dasar hukum penyusunan, hubungan antar dokumen RKPD dengan dokumen rencana pembangunan daerah lainnya, sistematika dokumen, serta maksud dan tujuan penyusunan RKPD.

**Bab II Evaluasi Pelaksanaan RKPD Tahun Lalu;** Bab ini menguraikan penjelasan tentang gambaran umum kondisi daerah, hasil evaluasi RKPD, dan permasalahan pembangunan daerah.

**Bab III Rancangan Kerangka Ekonomi Dan Kebijakan Keuangan Daerah;** Bab ini memuat kondisi ekonomi daerah tahun lalu dan perkiraan tahun berjalan, yang antara lain mencakup indikator pertumbuhan ekonomi daerah, sumber-sumber pendapatan dan kebijakan pemerintah daerah yang diperlukan dalam pembangunan perekonomian daerah meliputi pendapatan daerah, belanja daerah dan pembiayaan daerah.

**Bab IV Prioritas Dan Sasaran Pembangunan Tahun 2016;** Bab ini mengemukakan secara eksplisit perumusan prioritas dan sasaran pembangunan daerah berdasarkan hasil analisis terhadap hasil evaluasi pelaksanaan RKPD tahun lalu dan capaian kinerja yang



direncanakan dalam RPJMD, identifikasi isu strategis dan masalah mendesak ditingkat daerah dan nasional, rancangan kerangka ekonomi daerah beserta kerangka pendanaan. Perumusan prioritas dan sasaran pembangunan daerah serta indikasi prioritas kegiatannya, juga memperhatikan apa yang diusulkan oleh SKPD berdasarkan prakiraan maju pada RKPD tahun sebelumnya.

**Bab V Rencana Program Dan Kegiatan Prioritas Daerah;** Bab ini mengemukakan secara eksplisit rencana program dan kegiatan prioritas daerah yang disusun berdasarkan evaluasi pembangunan tahunan, kedudukan tahun rencana (RKPD) dan capaian kinerja yang direncanakan dalam RPJMD. Rencana program dan kegiatan prioritas harus mewakili aspirasi dan kepentingan masyarakat. Diuraikan dari program dan kegiatan yang paling bermanfaat atau memiliki nilai kegunaan tinggi bagi masyarakat.


**Bab VI Penutup;** Bab ini merupakan kesimpulan dari isi Rencana Kerja Pemerintah Daerah Kabupaten Bone Tahun 2016.

## **E. Maksud Dan Tujuan**

Maksud penyusunan RKPD Kabupaten Bone Tahun 2016 adalah :


1. Menjabarkan RPJMD Kabupaten Bone Tahun 2013-2018 kedalam rencana program kegiatan prioritas Kabupaten Bone Tahun 2016 dan mensinkronkan dengan sasaran/program RKPD Provinsi Sulawesi Selatan Tahun 2016 dan RKP tahun 2016.
2. Mewujudkan kepastian dan sinergitas perencanaan dan pelaksanaan pembangunan daerah antar wilayah, antar bidang pembangunan dan antar Satuan Kerja Perangkat Daerah.
3. Mewujudkan efisiensi dan efektifitas dalam perencanaan alokasi sumber daya dalam pembangunan daerah.





Tujuan penyusunan RKPD Kabupaten Bone Tahun 2016 adalah:

1. Diperolehnya suatu rencana pembangunan tahunan yang sesuai dengan kebutuhan daerah dan perkembangan yang terjadi di daerah, dengan melihat sumber daya yang ada.
2. Diperolehnya program-program prioritas yang menjadi upaya konkrit untuk memenuhi kebutuhan masyarakat Kabupaten Bone Tahun 2016; dan
3. Tersedianya acuan penyusunan Kebijakan Umum Anggaran (KUA) Kabupaten Bone Tahun 2016 dan Prioritas dan Plafon Anggaran Sementara (PPAS) Kabupaten Bone Tahun 2016 serta Rencana Anggaran Pendapatan dan Belanja Daerah (RAPBD) Tahun 2016.



## BAB II

### EVALUASI HASIL PELAKSANAAN RKPD TAHUN LALU DAN CAPAIAN KINERJA PENYELENGGARAAN PEMERINTAHAN

Capaian kinerja pelaksanaan dan sasaran RKPD Tahun 2015 dapat diinterpretasi melalui uraian tentang kondisi umum daerah, evaluasi kinerja penyelenggaraan pemerintahan dan pembangunan, serta permasalahan pembangunan daerah. Hal tersebut dapat diuraikan sebagai berikut :

#### 2.1. Gambaran Umum Kondisi Daerah

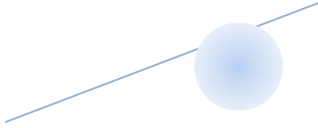
Gambaran umum kondisi daerah akan menjelaskan kondisi geografi dan demografi serta indikator capaian kinerja penyelenggaraan pemerintahan daerah Kabupaten Bone. Adapun indikator capaian kinerja penyelenggaraan pemerintahan yang akan dianalisis meliputi 3 (tiga) aspek utama yaitu aspek kesejahteraan masyarakat, aspek pelayanan umum dan aspek daya saing daerah.

##### 2.1.1. Aspek Geografis dan Demografi

Kabupaten Bone terletak pada posisi  $4^{\circ} 13'$  -  $5^{\circ} 6'$  Lintang Selatan dan antara  $119^{\circ} 42'$  -  $120^{\circ} 30'$  Bujur Timur serta mempunyai garis pantai sepanjang 138 Km dari arah Selatan kearah Utara dengan batas wilayah sebagai berikut :

- Sebelah Utara berbatasan Kabupaten Wajo dan Soppeng.
- Sebelah Selatan berbatasan Kabupaten Sinjai dan Gowa.
- Sebelah Timur berbatasan Teluk Bone.
- Sebelah Barat berbatasan dengan Kabupaten Maros, Pangkep dan Barru.

Luas wilayah Kabupaten Bone kurang lebih 4.559 Km<sup>2</sup> atau 7,30 % dari wilayah Propinsi Sulawesi Selatan, terdiri dari 27 Kecamatan, 328 Desa dan 44 Kel. Kab Bone memiliki potensi



sumber daya alam yang sangat potensial pada bidang pertanian, perkebunan, pertambangan, perdagangan dan industri pengolahan. Letak Kabupaten Bone pada Bagian Timur Sulawesi Selatan menjadikan Kabupaten Bone memiliki posisi strategis sebagai pintu gerbang yang menghubungkan Propinsi Sulawesi Selatan dengan Propinsi Sulawesi Tenggara, dan sebagai pusat pelayanan pemerintahan dan pengembangan perekonomian.

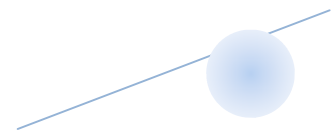
Wilayah Kabupaten Bone termasuk daerah beriklim sedang. Kelembapan udara berkisar antara 95% - 99% dengan temperatur berkisar 26°C - 43°C. Pada periode April - September bertiup Angin Timur yang membawa hujan, sebaliknya pada Bulan Oktober - Maret bertiup Angin Barat saat dimana mengalami musim kemarau di Kabupaten Bone. Di wilayah Kabupaten Bone terdapat juga pegunungan dan perbukitan yang dari celah-celahnya terdapat aliran sungai. Kondisi sungai yang berair pada musim hujan kurang lebih 90 buah, namun pada musim kemarau sebagian mengalami kekeringan kecuali sungai yang cukup besar seperti Sungai Walanae, Cenrana, Palakka, Jaling, Bulu-Bulu, Salomekko, Tobunne dan Sungai Lekoballo.

Penduduk Kabupaten Bone menurut hasil Pendataan yang dilakukan oleh Dinas Kependudukan dan Catatan Sipil Kabupaten Bone hingga Akhir Desember Tahun 2014 sebanyak 896.365 jiwa yang terdiri dari laki-laki 436.433 jiwa dan perempuan 459.932 jiwa. Ini berarti bahwa penduduk perempuan lebih banyak daripada penduduk laki-laki dengan perbandingan 48,69% penduduk laki-laki dan 51,31% penduduk perempuan, sedangkan kepadatan penduduk 197 jiwa Km<sup>2</sup>.

Kepadatan penduduk terbesar didominasi oleh 3 kecamatan, yakni Kecamatan Tanete Riattang sekitar 2.683 jiwa/km<sup>2</sup>, disusul Kecamatan Tanete Riattang Barat sekitar 1.073 jiwa/km<sup>2</sup>, kemudian Kecamatan Tanete Riattang Timur sekitar 1.052 jiwa/km<sup>2</sup>. Sedangkan kepadatan penduduk terkecil adalah Kecamatan Bontocani sebesar 41 jiwa/km<sup>2</sup>, disusul Kecamatan Ponre sebesar 56 jiwa/km<sup>2</sup>, kemudian Kecamatan Tellu Limpoe juga sebesar 57 jiwa/km<sup>2</sup>. Data terinci mengenai dapat dilihat pada tabel berikut :

Tabel 1  
Luas wilayah, Banyaknya Penduduk, dan Kepadatan Penduduk  
di Kabupaten Bone Tahun 2012

No	Kecamatan	Jumlah Desa/Kel.	Luas Km <sup>2</sup>	Jumlah Penduduk	Kepadatan Km <sup>2</sup>
1	Bontocani	11	463,35	19.047	41
2	Kahu	20	189,5	44.952	237
3	Kajuara	18	124,13	39.555	319
4	Salomekko	8	84,91	17.763	209
5	Tonra	11	200,32	14.951	75
6	Libureng	20	344,25	32.260	94
7	Mare	18	263,5	26.574	101
8	Sibulue	20	155,8	38.086	244
9	Cina	12	147,5	29.896	203
10	Barebbo	18	114,2	31.652	277
11	Ponre	9	293	16.453	56
12	Lappariaja	9	138	33.592	243
13	Lamuru	12	208	30.952	149
14	Ulaweng	15	161,67	30.687	190
15	Palakka	15	115,32	26.522	230
16	Tanete Riattang	8	23,79	63.835	2683
17	Awangpone	18	110,7	36.921	334
18	Dua Boccoe	22	144,9	38.360	265
19	Tellu Siattinge	17	159,3	52.690	331
20	Ajangale	14	139	34.214	246
21	Cenrana	16	143,6	31.368	218



No	Kecamatan	Jumlah Desa/Kel.	Luas Km <sup>2</sup>	Jumlah Penduduk	Kepadatan Km <sup>2</sup>
22	Tanete R.Barat	8	53,68	57.624	1073
23	Tanete R.Timur	8	48,88	51.417	1052
24	Amali	15	119,13	24.553	206
25	Tellu LimpoE	11	318,1	18.207	57
26	Patimpeng	10	130,47	19.893	152
27	Bengo	9	164	31.341	191
	<b>JUMLAH</b>	<b>372</b>	<b>4.559</b>	<b>896.365</b>	<b>197</b>

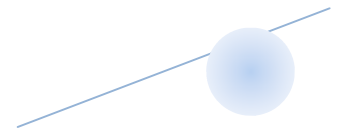
Sumber : Dinas Kependudukan dan Capil, Tahun 2015

Seluruh penduduk Kabupaten Bone, terhimpun dalam keluarga (rumah tangga) yang berjumlah 232.371 KK. Dengan rata-rata jiwa per rumah tangga adalah 4 (empat) jiwa yang berarti setiap rumah tangga dihuni rata-rata 4 (empat) jiwa.

Jumlah Penduduk yang telah memiliki KTP sebanyak 150.380, yang memiliki Kartu Keluarga sebanyak 74.583 jiwa dan yang telah memiliki akta kelahiran 806 jiwa ini berarti baru 2,38% penduduk yang memiliki akta kelahiran.

### 2.1.2. Aspek Kesejahteraan Masyarakat

Salah satu perwujudan misi pemerintah Kabupaten Bone yang dijabarkan dalam RPJMD Pemerintah Kabupaten Bone Tahun 2013-2018 adalah meningkatkan kesejahteraan masyarakat melalui peningkatan kualitas hidup yang layak, bermartabat, serta terpenuhinya kebutuhan dasar yaitu pangan, sandang, papan, kesehatan, pendidikan, lapangan pekerjaan, pemberdayaan masyarakat dan seluruh kekuatan ekonomi daerah terutama pengusaha kecil, menengah, dan koperasi dengan mengembangkan sistem ekonomi kerakyatan yang bertumpu pada mekanisme pasar yang berkeadilan, berbasis sumberdaya alam dan sumberdaya



manusia yang produktif, mandiri, maju, dan berwawasan lingkungan.

Kebijakan tersebut secara substansi diarahkan pada upaya penanggulangan kemiskinan daerah dengan tetap mempertimbangkan kemampuan dan keunggulan lokal yang dimiliki oleh masyarakat Kabupaten Bone.

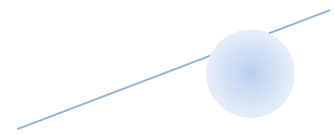
## **1. Kesejahteraan dan Pemerataan Ekonomi**

### **a. Product Domestic Regional Bruto (PDRB)**

perhitungan PDRB pada tahun 2015 mengalami perubahan yang sangat besar dari segi perhitungan besaran PDRB, hal tersebut Berdasarkan rekomendasi PBB yaitu perubahan tahun dasar penghitungan PDB (PDRB) dilakukan setiap 5 atau 10 tahun sekali, perubahan ini ini juga dilakukan karena terjadi pembaharuan konsep, sumber data dan metodologi berbasis SNA 2008.

Salah satu implikasi dari berubahnya tahun dasar penghitungan PDRB dari tahun 2000 menjadi dasar tahun 2010 adalah terjadinya perubahan jumlah sektor yang awalnya terdiri dari 9 sektor menjadi 17 kategori.

Segala kebijakan dan upaya pembangunan yang telah dilakukan di Kabupaten Bone telah menunjukkan hasil yang menggembirakan hal tersebut dapat dilihat dari besarnya nilai PDRB atas dasar harga berlaku tahun 2014 telah mencapai 19.739.118,2 juta rupiah. Salah satu manfaat hasil perhitungan PDRB atas dasar harga berlaku yaitu dapat digunakan untuk melihat gambaran struktur perekonomian suatu daerah/wilayah. Struktur perekonomian Kabupaten Bone masih didominasi oleh sektor pertanian terhadap pembentukan total PDRB tahun 2014 sebesar 49,14 persen, diurutan kedua sektor



perdagangan besar dan eceran sebesar 11,21 persen disusul sektor konstruksi 9,62 persen dan sektor industri pengolahan 6,98 persen. Besaran PDRB atas dasar harga Konstan digunakan untuk menghitung pertumbuhan ekonomi. Pada tahun 2014 secara keseluruhan perekonomian Kabupaten Bone tumbuh 8,92 persen. sebagaimana terlihat pada tabel dibawah ini :

Tabel 2  
Perkembangan dan Pertumbuhan PDRB Kabupaten Bone  
Tahun 2010-2014

Tahun	PDRB adh Berlaku (Juta Rp.)	Perkembangan (Persen)	PDRB adh Konstan (Juta Rp.)	Pertumbuhan (Persen)
2010	11,055,900.8	00	11,055,900.8	00
2011	12,828,913.0	16,04	11,763,800.8	6,40
2012	14,833,102.8	15,62	12,730,119.5	8,21
2013	16,656,173.7	12,29	13,533,602.0	6,31
2014	19,739,118.2	18,51	14,741,061.6	8,92
Rata-Rata	xxxxxxx		xxxxxxx	

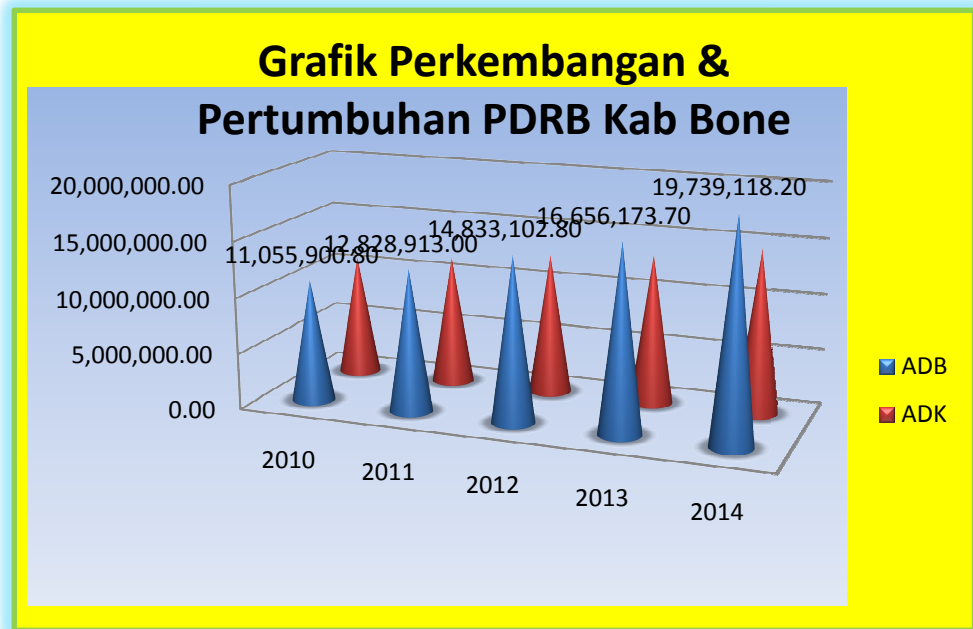
Sumber : PDRB Kabupaten Bone Tahun 2010- 2014, BPS

\*\* angka sangat sementara (proyeksi)

Kebijakan dan upaya pembangunan yang telah dan akan dilakukan menunjukkan ke arah yang positif. Dalam penyajiannya, PDRB dibedakan atas dasar harga berlaku dan atas dasar harga konstan. PDRB harga konstan digunakan untuk mengukur pertumbuhan ekonomi karena tidak dipengaruhi oleh perubahan harga sedangkan PDRB atas dasar harga berlaku digunakan untuk melihat besar dan struktur ekonomi suatu daerah. Hal tersebut dapat dilihat dari besarnya nilai PDRB dari tahun ketahun terus

meningkat termasuk proyeksi sampai tahun 2014 sebagaimana grafik berikut ini :

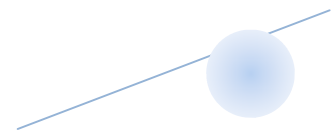
Grafik 1  
Perkembangan dan Pertumbuhan PDRB Kab. Bone 2010-2014



Sumber : Kabupaten Bone Dalam Angka Tahun 2015, BPS

Peningkatan nilai PDRB ini tidak terlepas dari kontribusi ke-17 sektor lapangan usaha. Sektor pertanian merupakan penyumbang terbesar terhadap pembentukan total PDRB Kabupaten Bone dimana pada tahun 2010 berkontribusi sebesar 48,5%, meskipun secara nilai persentase mengalami trend penurunan hingga pada tahun 2013 kontribusi sebesar 47,2% (angka sementara). Sektor lainnya yang berkontribusi cukup besar bagi PDRB Kabupaten Bone adalah sektor Konstruksi, perdagangan besar dan Kecil serta Listrik, Gas dan Air yang masing-masing berkontribusi sebesar 9,62% , 11,21%, dan 6,98% pada tahun 2014 sedangkan pada tahun 2010 sektor Konstruksi menempati urutan tiga terbesar kontribusinya setelah sektor



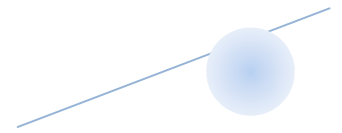


pertanian dan Perdagangan yaitu sebesar 9,77 %. Selama 5 tahun terakhir , lapangan usaha perdagangan besar dan eceran menyumbang diatas 8 %. Nilai dan Kontribusi Sektor Dalam PDRB beberapa tahun terakhir dapat dilihat pada tabel di bawah ini :

Tabel 3  
 Nilai dan Kontribusi Sektor dalam PDRB Tahun 2010-2014  
 Atas Dasar Harga Berlaku

No	Sektor	2010		2011		2012		2013		2014**	
		Rp(Jt)	%	Rp(Jt)	%	Rp(Jt)	%	Rp (Jt)	%	Rp(Jt)	%
1	Pertanian, Kehutanan & Perikanan	5.369.968,5	48,5	6.132.294,3	47,8	7.102.008,8	47,8	7.876.452,3	47,2	9.699.483,0	49,1
2	Pertambangan & Galian	256.476,4	2,32	326.993,6	2,55	397.335,4	2,68	489.673,7	2,94	664.942,1	3,37
3	Listrik/gas/air	773.326,3	6,99	887.595,2	6,92	1.013.155,1	6,83	1.165.866,9	7,0	1.377.677,9	6,98
4	Konstruksi	12.257,6	0,11	13.062,6	0,10	15.924,1	0,11	15.109,1	0,09	16.448,7	0,08
5	Pengadaan air, pengolahan sampah limbah & Daur ulang	5.887,3	0,05	6.731,8	0,05	7.072,5	0,05	7.610,5	0,05	7.868,6	0,04
6	Kostruksi	1.080.87,7	9,77	1.255.559,4	9,79	1.464.934,1	9,88	1.710.143,4	10,2	1.899.379,0	9,62
7	Perdagangan besar & Eceran Revarasi Mobil & Sepeda motor	1.324.659,0	11,9	1.579.012,5	12,31	1.803.894,4	12,1	1.990.764,4	11,9	2.212.186,5	11,21
8	Transportasi & Pergudangan	273.405,3	2,47	307.422,0	2,40	341.131,6	2,30	390.562,6	2,34	485.498,0	2,46
9	Penyediaan Akomodasi & Makan Minum	61.387,8	0,56	70.553,9	0,55	82.227,4	0,55	94.699,2	0,57	108.691,4	0,55
10	Informasi & Komunikasi	214.202,1	1,94	233.635,7	1,82	276.398,4	1,86	281.332,9	1,69	297.932,0	1,51
11	Jasa Keuangan &Asuransi	283.749,8	2,57	355.671,9	2,77	453.781,8	3,06	539.079,3	3,24	615.262,9	3,12
12	Real Estate	381.511,5	3,45	459.872,7	3,58	562.634,5	3,79	652.780,5	3,92	752.423,5	3,81
13	Jasa Perusahaan	7.409,5	0,07	8.454,4	0,07	10.140,7	0,07	11.714,0	0,07	12.900,7	0,07
14	Adm. Pemerintahan, Pertahanan & Jaminan Sosial Wajib	622.817,5	5,63	723.262,9	5,64	769.131,8	5,19	815.928,9	4,90	886.629,1	4,49
15	Jasa Pendidikan	267.793,8	2,42	324.258,9	2,53	360.147,9	2,43	415.794,8	2,50	466.511,3	2,36
16	Jasa Kesehatan & Keh	83.614,3	0,76	101.394,3	0,79	124.752,2	0,84	143.353,8	0,86	170.728,1	0,86
17	Jasa Lainnya	37.246,4	0,34	43.136,8	0,34	48.430,9	0,33	55.306,3	0,33	64.555,4	0,33
<b>PDRB</b>		<b>11.055.900,8</b>	<b>100</b>	<b>12.828.913,0</b>	<b>100</b>	<b>14.833.101,8</b>	<b>100</b>	<b>10.372.888,8</b>	<b>100</b>	<b>19.732.118,2</b>	<b>100</b>





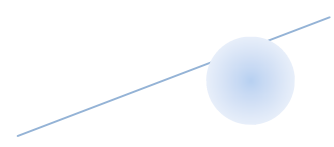
Sumber : PDRB Kabupaten Bone 2010-2015, BPS

*\*) angka sementara (proyeksi) \*\*) angka sangat sementara*

### **b. Laju Pertumbuhan Ekonomi (LPE)**

pada tahun 2014 mengalami peningkatan dibandingkan pertumbuhan tahun-tahun sebelumnya. Laju pertumbuhan PDRB Kabupaten Bone tahun 2014 mencapai 8,92 persen, sedangkan tahun 2013 sebesar 6,31 persen. Pertumbuhan ekonomi tertinggi dicapai oleh lapangan usaha pertambangan dan penggalian sebesar 14,35 % sedangkan seluruh lapangan usaha ekonomi PDRB yang lain pada tahun 2014 mencatat pertumbuhan yang positif.

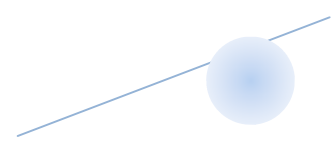
Laju Pertumbuhan Ekonomi setiap sektor menurut lapangan usaha dapat dilihat pada tabel LPE dan Grafik perbandingan LPE Kabupaten Bone dan Sulawesi Selatan Tahun 2010-2014 berikut :



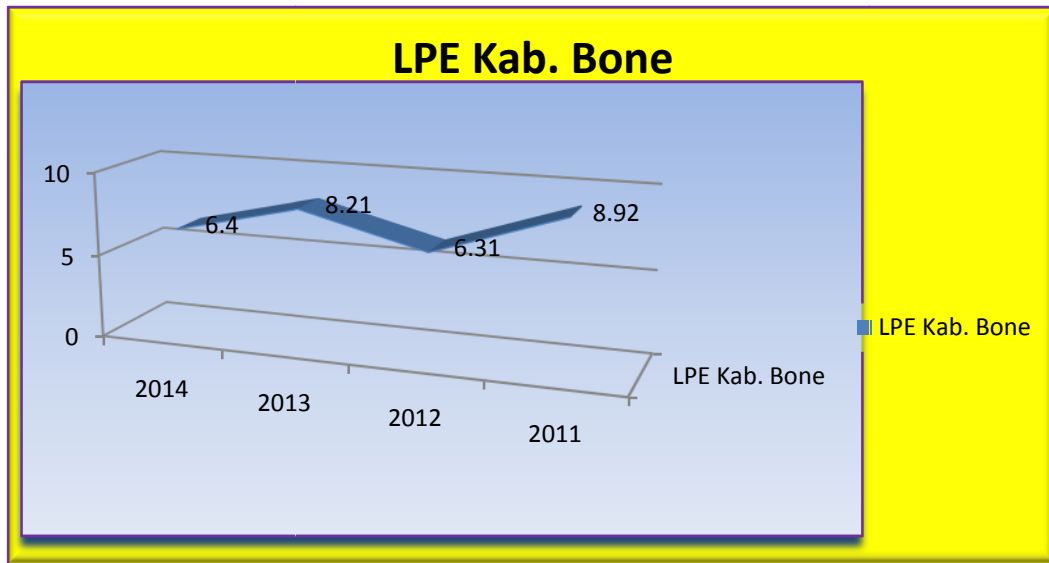
Tabel 4  
Laju Pertumbuhan Ekonomi Menurut Lapangan Usaha  
Kabupaten Bone Tahun 2012 -2014 (Persen)

No	Lapangan Usaha	2011	2012	2013*	2014**
1	Pertanian,Kehutanan & Perikanan	4,38	6,20	4,16	12,14
2	Pertambangan/Galian	8,47	14,57	10,74	14,35
3	Industri Pengolahan	8,52	7,53	7,13	8,12
4	Pengadaan Listrik /Gas dan Air	7,31	26,11	1,43	10,51
5	Pengadaan Air,Pengelolaan Sampah, Limbah & Daur Ulang	10,44	3,40	4,79	0,08
6	Konstruksi	8,09	9,77	9,88	1,96
7	Perdagangan besar & Eceran,Revarasi Mobil & SPD Motor	7,86	12,23	8,06	8,67
8	Transportasi dan Pergudangan	8,66	7,52	7,53	9,32
9	Penyediaan Akomodasi dan Makan Minum	8,45	8,53	10,38	6,77
10	Informasi dan Komunikasi	8,09	14,46	11,28	3,06
11	Jasa Keuangan & Asuransi	12,32	15,17	11,05	5,75
12	Real Estate	9,10	9,90	5,52	7,54
13	Jasa Perusahaan	8,51	8,61	7,60	6,42
14	Administrasi Pemerintahan, Pertahanan & Jaminan Sosial wajib	5,61	1,50	2,50	0,62
15	Jasa Pendidikan	10,33	10,26	9,65	5,11
16	Jasa kesehatan dan Kegiatan Sosial	11,72	27,05	18,10	9,49
17	Jasa Lainnya	8,16	8,75	6,46	6,63
<b>PDRB</b>		<b>6,40</b>	<b>8,21</b>	<b>6,31</b>	<b>8,92</b>

Sumber : PDRB Kabupaten Bone 2010-2014, BPS  
2014 Proyeksi Bappeda dan Statistik (Angka Sementara)



Grafik 2  
Laju Pertumbuhan Ekonomi (LPE) Kab.Bone



Sumber : 2010-2013 Kabupaten Bone Dalam Angka Tahun 2014  
2014 Proyeksi Bappeda dan Statistik (Angka Sementara)

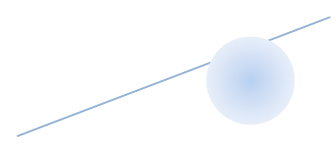
**c. PDRB Perkapita**

PDRB Perkapita Kabupaten Bone pada tahun 2014 mencapai 26, 7 juta rupiah dengan pertumbuhan sebesar 14,88 persen pada tahun 2011 dan berturut-turut sebesar 15,01% ; 11,47 % dan 17,80 pada tahun 2012, 2013 dan 2014 perkembangan tersebut selanjutnya dapat dilihat pada tabel berikut :

Tabel 5

Pertumbuhan PDRB Perkapita Kabupaten Bone  
Tahun 2010-2014 (dalam rupiah)

Tahu	Atas Dasar Harga Berlaku (ADHB)	(Persentase) %	Atas Dasar Harga Konstan (ADHK)	(Persentase) %
2010	15.405.013,35	-	15.405.013,35	-
2011	17.697.371,38	14,88	16.228.058,55	5,34
2012	20.354.533,62	15,01	17.468.743,19	7,65

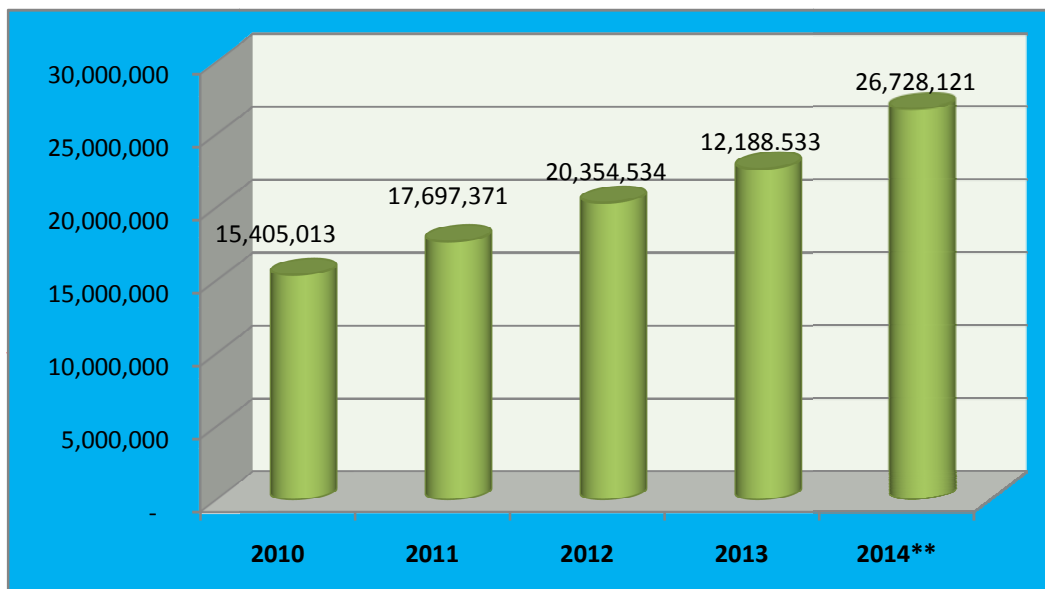


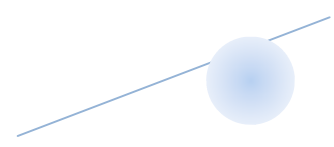
2013	22.688.654,91	11,41	18.435.161,09	5,53
2014	26.728.120,88	17,80	19.960.407,81	8,27
Rata2	Xxxxxxxx		Xxxxxxxx	

Sumber : Kabupaten Bone Dalam Angka Tahun 2015

Dari uraian diatas menggambarkan bahwa perkembangan perekonomian Kabupaten Bone akan seiring dengan pertumbuhan penduduk yang berdampak pada peningkatan PDRB perkapita. Meskipun pada dasarnya angka tersebut belum menggambarkan penerimaan penduduk secara nyata dan merata, karena angka itu hanya merupakan angka rata-rata. Walaupun demikian angka tersebut sudah dapat digunakan sebagai salah satu indikator untuk melihat rata-rata tingkat kesejahteraan penduduk suatu daerah.

Grafik 3  
PDRB Perkapita Kabupaten Bone Tahun 2010-2014



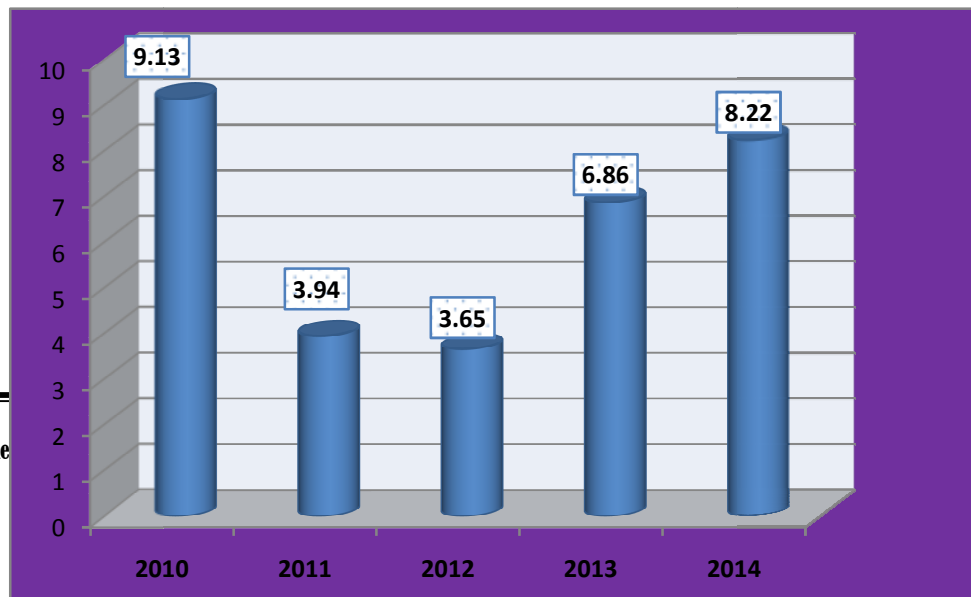


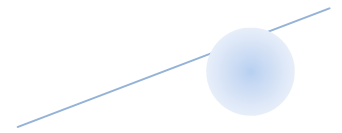
#### d. Tingkat Inflasi

inflasi di Indonesia relatif lebih banyak disebabkan oleh hal-hal yang bersifat structural ekonomi dibandingkan dengan hal-hal yang bersifat monetary policies, hal ini sejalan dengan kondisi Tingkat kesejahteraan penduduk yang dapat dilihat dari kemampuan penduduk dalam mengkonsumsi barang dan jasa. Perkembangan barang dan jasa ini berdampak langsung terhadap tingkat daya beli dan biaya hidup penduduk. Jika harga-harga secara umum meningkat maka bisa terjadi daya beli penduduk menurun. Hal tersebut dialami Kabupaten Bone pada tahun 2010 di mana tingkat inflasi mencapai 9,13%. Berbagai upaya dilakukan Pemerintah dalam mengatasi inflasi tersebut, sehingga pada tahun 2011 inflasi Kabupaten Bone menurun drastis menjadi 3,94% dan pada tahun 2013 tingkat inflasi Kabupaten Bone kembali naik menjadi 6,86%. Kenaikan tingkat Inflasi tersebut dipengaruhi oleh faktor kenaikan harga bahan bakar minyak (BBM) hingga berdampak juga pada kenaikan harga kebutuhan pokok masyarakat. Gambaran tingkat Inflasi Kabupaten Bone dapat dilihat pada grafik berikut :

Grafik 4

Tingkat Inflasi Kabupaten Bone (%)





*Sumber : BPS Kab. Bone, Tahun 2015*

Pada bulan Desember tahun 2014 terjadi inflasi sebesar 2.43%. Kenaikan tersebut menyebabkan laju inflasi tahun 2014 sebesar 8.22%. Inflasi terjadi karena adanya kenaikan harga yang ditunjukkan oleh naiknya indeks pada kelompok-kelompok barang dan jasa yaitu kelompok bahan makanan 4.36%, kelompok makanan jadi, minuman, rokok dan tembakau 0.65%, perumahan, air, listrik, gas dan bahan bakar 0.40%, kelompok sandang 0.15%, kesehatan 0.33%, pendidikan, rekreasi dan olahraga 0.49% dan kelompok transport, komunikasi & jasa keuangan 5.33%. Tidak ada kelompok barang dan jasa yang mengalami deflasi ataupun yang tidak mengalami perubahan harga.


## **2. Kesejahteraan Sosial**

Pertumbuhan Ekonomi yang tinggi dan peningkatan pendapatan perkapita merupakan suatu kemajuan, akan tetapi harus diukur dari keberhasilan mengangkat harkat dan martabat rakyat ke tempat yang lebih baik dan manusiawi secara keseluruhan. Ini berarti pembangunan di bidang pendidikan harus difokuskan pada manusia sebagai titik sentralnya sehingga akan tercipta kesejahteraan sosial bagi masyarakat.

Sektor pendidikan mempunyai kedudukan yang sangat penting dalam menentukan tingkat kualitas sumber daya manusia yang diharapkan yaitu yang mampu melakukan inovasi, kreatifitas serta memiliki karakter dan budi pekerti yang luhur.

### **a. Pendidikan**





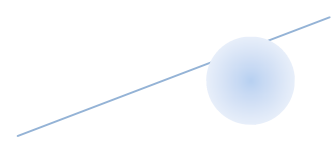
Pentingnya Pendidikan merupakan hak asasi setiap warga negara Indonesia dan untuk itu setiap warga negara Indonesia berhak memperoleh pendidikan yang bermutu sesuai dengan minat dan bakat yang dimilikinya tanpa memandang status sosial, status ekonomi, suku, etnis, agama, dan gender.

Pemerataan akses dan peningkatan mutu pendidikan akan membuat warga negara Indonesia memiliki kecakapan hidup (*life skills*) sehingga mendorong tegaknya pembangunan manusia seutuhnya serta masyarakat madani dan modern yang dijiwai nilai-nilai Pancasila, sebagaimana diamanatkan dalam UU No 20 Tahun 2003 tentang Sistem Pendidikan Nasional.

Pembangunan pendidikan dilaksanakan dengan mengacu pada Rencana Pembangunan Jangka Menengah Nasional (RPJMN) Tahun 2010--2014 dan Rencana Pembangunan Jangka Panjang Nasional (RPJPN) Tahun 2005--2025. Demikian pula halnya dengan pembangunan pendidikan di tingkat daerah mengacu kepada Rencana Pembangunan Jangka Menengah Daerah (RJMD) Tahun 2013-2018 dan Rencana Pembangunan Jangka Panjang Daerah (RPJPD) Tahun 2005-2025.

Rencana Kerja Pemerintah Daerah (RKPD) Kabupaten Bone Tahun 2016 merupakan dokumen perencanaan pembangunan daerah periode waktu 1 tahun sebagai penjabaran dari Rencana Pembangunan Jangka Menengah Daerah (RPJMD) Kabupaten Bone Tahun 2013-2018 dan mengacu pada RPJMD Provinsi dan RPJMN. Memuat rumusan kebijakan pemerintah daerah secara





sistematis dan berkesinambungan sehingga tergambar jelas dan nyata apa yang hendak dicapai dalam periode waktu 1 tahun, dengan mempertimbangkan kondisi dan permasalahan serta kebijakan pembangunan RPJMD.

### **(1) Pemerataan dan Perluasan Pendidikan**

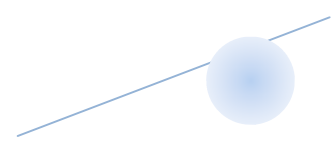
Pemerataan dan perluasan pendidikan atau biasa disebut perluasan kesempatan belajar merupakan salah satu sarana dalam pembangunan pendidikan. Pemerataan pendidikan yang dimaksud agar semua orang mempunyai kesempatan yang sama untuk memperoleh pendidikan. Kesempatan untuk memperoleh pendidikan tidak dibedakan menurut jenis kelamin, status sosial ekonomi, agama, lokasi geografis dan gender.

Berdasarkan Profil Pendidikan Kabupaten Bone tahun 2010 sampai 2014 untuk semua jenjang pendidikan maka kita dapat mengukur capaian pembangunan pendidikan di Kabupaten Bone untuk semua jenjang pendidikan sebagai berikut:

#### *(a) Pendidikan Anak Usia Dini*


Pendidikan Anak Usia Dini (PAUD) adalah jenjang pendidikan sebelum jenjang pendidikan dasar yang merupakan suatu upaya pembinaan yang ditujukan bagi anak sejak lahir sampai dengan usia enam tahun yang dilakukan melalui pemberian rangsangan pendidikan untuk membantu pertumbuhan dan perkembangan jasmani dan rohani agar anak memiliki kesiapan dalam memasuki pendidikan lebih lanjut, yang diselenggarakan pada jalur formal, nonformal, dan informal

PAUD adalah suatu proses pembinaan tumbuh kembang anak usia lahir hingga enam tahun secara



menyeluruh, yang mencakup aspek fisik maupun non fisik, dengan memberikan rangsangan bagi perkembangan jasmani, rohani (moral dan spiritual), motorik, akal pikir, emosional dan sosial yang tepat agar anak dapat tumbuh dan berkembang secara optimal.

Upaya penyediaan layanan Pendidikan Anak Usia Dini (PAUD) di Kabupaten Bone terus dikembangkan, melalui program dan kegiatan pendidikan yang berorientasi kepada peningkatan mutu layanan PAUD, diantaranya penganangan PAUD yang holistik dan terintegrasi yang dikenal dengan Taman Paditungka.



Tabel 6  
Perkembangan Capaian APK/APM Taman Kanak-kanak  
Tahun 2010-2013

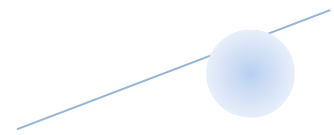
NO	Uraian	2010	2011	2012	2013	2014
	<b>PAUD</b>					
1	Jumlah Sekolah	455	474	452	517	541
2	Jumlah Siswa	19,298	21,707	22,402	22.956	23.773
3	Jumlah siswa usia 5-6 tahun	18.298	19.546	21.493*		
4	Jumlah penduduk usia 5-6 tahun	32.107	32.567	35.140	34.485	35.283
5	Jumlah Guru	1,583	1,582	1,474	1.944	1.743
6	Jumlah Kelas/ Rombel	1,494	1,562	1,506	1.569	1.562
7	Ruang Kelas Menurut Kondisi					
	• Baik	691	706	659	830	891
	• Rusak Ringan	141	192	186	273	275
	• Rusak Berat	187	235	232	173	144
8	Rasio Siswa persekolah	42	46	50	44	
9	Rasio Siswa / Guru	12	14	15	12	
10	Angka Partisipasi Kasar (APK) TK	61.84%	67.69%	63.75%	66,57	67,38
11	Angka Partisipasi Murni (APM) TK	56.99%	60.02%	61.16%	-	-

Sumber: Profil Pendidikan (Dinas Pendidikan) 2009-2014

(b) Pendidikan Dasar

Pendidikan Dasar sebagaimana diamanahkan dalam Undang-Undang Nomor 20 Tahun 2003 tentang Sistem Pendidikan Nasional, menjelaskan bahwa pendidikan dasar merupakan jenjang pendidikan yang melandasi jenjang pendidikan menengah.

Pendidikan dasar berbentuk Sekolah Dasar (SD) dan Madrasah Ibtidaiyah (MI) atau bentuk lain yang sederajat, serta Sekolah Menengah Pertama (SMP) dan Madrasah Tsanawiah (MTs), atau bentuk lain yang sederajat. Capaian pendidikan dasar di Kabupaten Bone dapat dilihat pada tabel berikut :



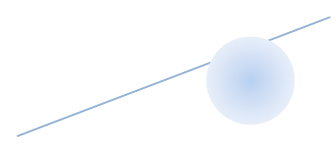
Tabel 7  
Perkembangan Capaian APK/APM Pendidikan Dasar  
Tahun 2010-2014

No	Uraian	2010	2011	2012	2013	2014
<b>1</b>	<b>SD/MI/Paket</b>					
	Jumlah Siswa SD/MI	101,649	99,797	98,371	96.674	95.537
	Jumlah Siswa SD/MI Usia 7 -12 Tahun	86,298	88,388	91.069	92.798	92.797
	Jumlah Penduduk Usia 7 -12 Tahun	88,260	90,105	91.812	93.499	95.077
	Angka Partisipasi Kasar (APK) SD/MI	115,17%	110.75%	107.29%	103.55%	100.54%
	Angka Partisipasi Murni (APM) SD/MI	97,78%	98,09%	99.21%	99.25%	97.60%
<b>2</b>	<b>SMP/MTs</b>					
	Jumlah Siswa SMP/MTs	39.393	38.889	33517	38.225	39.701
	Jumlah Siswa SMP/MTs (13-15 Tahun)	32.205	32.241		35.165	36.629
	Jumlah Penduduk Usia 13 – 15 Tahun	42.013	42.286	42.601	44.926	45.704
	Angka Partisipasi Kasar (APK) SMP/MTs	93,76%	91,97%	89.83%	85.08%	87.66%
	Angka Partisipasi Murni (APM) SMP/MTs	76,65%	76,25%	80,04%	78,27%	80.14%

Sumber: Profil Pendidikan ( Dinas Pendidikan) 2010-2014

Untuk jenjang SD/MI pada tahun 2013 dan 2014 persentase Angka Partisipasi Kasar (APK) 103,55% dan 100,54% mengalami penurunan dari tahun sebelumnya, hal ini menunjukkan terjadi penurunan jumlah anak diluar dari kelompok umur 7-12 tahun bersekolah di SD/MI sebesar 3,01%. Sedangkan persentase Angka Partisipasi Murni (APM) untuk jenjang SD/MI pada tahun 2013 dan 2014 meningkat dari 99.25% menjadi 97.60%, atau terjadi peningkatan jumlah anak yang bersekolah pada kelompok umur 7-12 sebesar 1,65%.

Demikian juga pada jenjang SMP/MTs, persentase Angka Partisipasi Kasar (APK) pada tahun 2013 dan 2014 mengalami peningkatan dari 85.08% menjadi 87.66% atau naik sebesar 2,58%, hal ini menunjukkan terjadi peningkatan jumlah anak diluar kelompok usia 13-15 tahun yang bersekolah pada jenjang SMP/MTs. Untuk persentase Angka Partisipasi Murni (APM) SMP/MTs juga mengalami



peningkatan dari tahun tahun 2013 dari 78,27% menjadi 80,14% pada tahun 2014.

*Pendidikan Menengah*

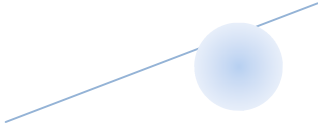
Perkembangan Capaian APK/APM Pendidikan Menengah tahun 2014 terus mengalami peningkatan dari lima tahun terakhir, hal tersebut seiring dengan perkembangan jumlah penduduk pada kelompok usia 16-18 tahun dan peningkatan siswa pendidikan menengah, seperti pada tabel berikut ini:

Tabel 8  
Angka Partisipasi Kasar (APK) dan Angka Partisipasi Murni (APM)  
Tahun 2010-2014

No	Uraian	2010	2011	2012	2013	2014
	<b>SMA/MA/SMK</b>					
1	Jumlah Siswa SMA/MA/SMK	23.263	24.666	26.083	27.148	29.093
2	Jumlah Siswa SMA/MA/SMK Usia 16-18 Tahun	18.394	21.574	26.083	23.799	25.640
3	Jumlah Penduduk Usia 16-18 Tahun	39.536	40.459	41.053	41.779	42.185
4	Angka Partisipasi Kasar (APK) SMA/MA/SMK	58,84%	60,97%	63,90%	65,40%	69,02%
5	Angka Partisipasi Murni (APM) SMA/MA/SMK	46,52%	53,32%	56,36%	57,02%	60,78%

Sumber: Profil Pendidikan (Dinas Pendidikan) 2010-2014

Untuk jenjang SMA/MA/SMK, persentase Angka Partisipasi Kasar (APK) dalam kurun empat tahun terakhir dari tahun 2010(58,84%) sampai tahun 2014(69,02%) terus mengalami peningkatan, atau mengalami peningkatan jumlah anak diluar kelompok usia 16-18 tahun bersekolah di SMA/MA/SMK, persentase peningkatan Angka Partisipasi Murni (APM) dari tahun 2012 ke 2014 sebesar 4,42%, bila peningkatan ini tetap konsisten hingga tahun 2014, maka target untuk Angka Partisipasi Kasar (APK) Pendidikan Menengah (SMA/MA/SMK) sebesar 66,02% akan tercapai.

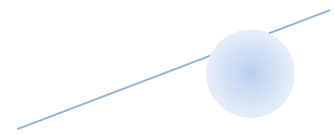


Persentase Angka Partisipasi Murni (APM) untuk jenjang SMA/MA/SMK dari tahun ke tahun terus meningkat secara signifikan sampai tahun 2014 dengan persentase Angka Partisipasi Murni (APM) 60,78%, persentase Angka Partisipasi Murni (APM) (SMA/MA/SMK) menunjukkan banyaknya anak usia sekolah di suatu jenjang pendidikan pada kelompok umur 16-18 tahun, angka tersebut masih sangat rendah karena ada sekitar 42,98% anak kelompok usia 16-18 tidak sekolah pada jenjang yang sesuai.

Pada Tahun 2014 pemerintah Kabupaten Bone melalui Dinas Pendidikan mampu menekan dan meningkatkan Angka partisipasi Kasar (APK) dan Angka partisipasi Murni (APM) seluruh jenjang pendidikan (SD/MI,SMP/MTs,SMA/MA/SMK,Pendidikan Tinggi) sesuai dengan target RPJMD 2014.

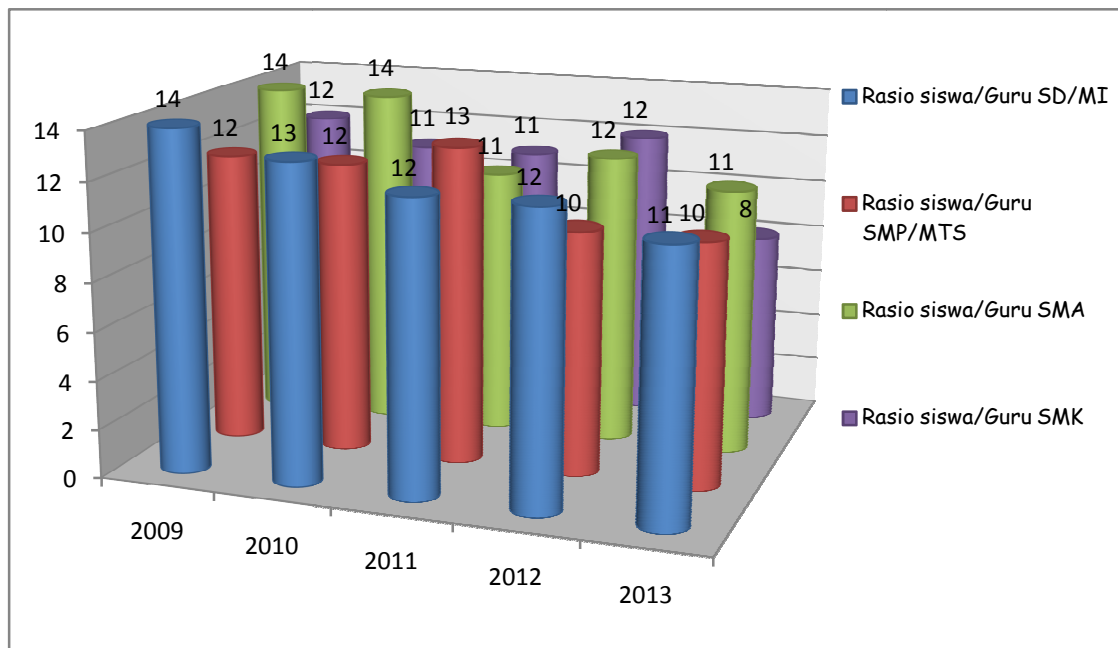
## **(2) Mutu Pendidikan**

Peningkatan mutu diarahkan pada peningkatan mutu masukan dan lulusan, proses, guru, sarana/prasarana dan biaya yang dikeluarkan untuk pendidikan. Mutu dapat ditingkatkan bila proses belajar mengajar yang berarti dan ditunjang oleh sumberdaya seperti guru, sarana dan prasarana, dan biaya yang memadai.



(a) Rasio Murid terhadap Guru

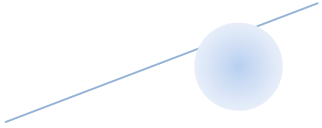
Grafik 5  
Rasio Per Guru di Kabupaten Bone Tahun 2009-2013



Sumber : LP2KD Kab.Bone 2014

Rasio ini diperoleh dengan menghitung perbandingan antara jumlah murid pada suatu jenjang sekolah dengan jumlah sekolah yang bersangkutan. Indikator ini digunakan untuk menggambarkan beban kerja guru dalam mengajar, selain itu indikator ini juga digunakan untuk melihat mutu pengajaran di kelas, karena semakin tinggi nilai rasio berarti semakin berkurang tingkat pengawasan atau perhatian guru terhadap murid sehingga mutu pengajaran cenderung semakin rendah.

Pada gambar dapat dilihat bahwa perkembangan rasio siswa terhadap guru di setiap jenjang pendidikan mengalami penurunan, seperti yang kita lihat pada Tahun 2013, SD/ MI (11%), SMP/MTs (10%), SMA/MA (11%), SMK (8%).

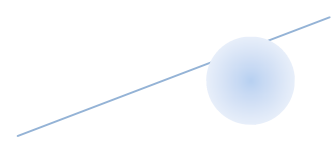


Capaian-capaian ini merupakan dampak dari intervensi pemerintah Kabupaten Bone dalam berbagai kebijakan program dan kegiatan, seperti pembangunan unit sekolah baru, penambahan ruang kelas, serta akses masyarakat terhadap tempat pelayanan pendidikan yang semakin mudah.

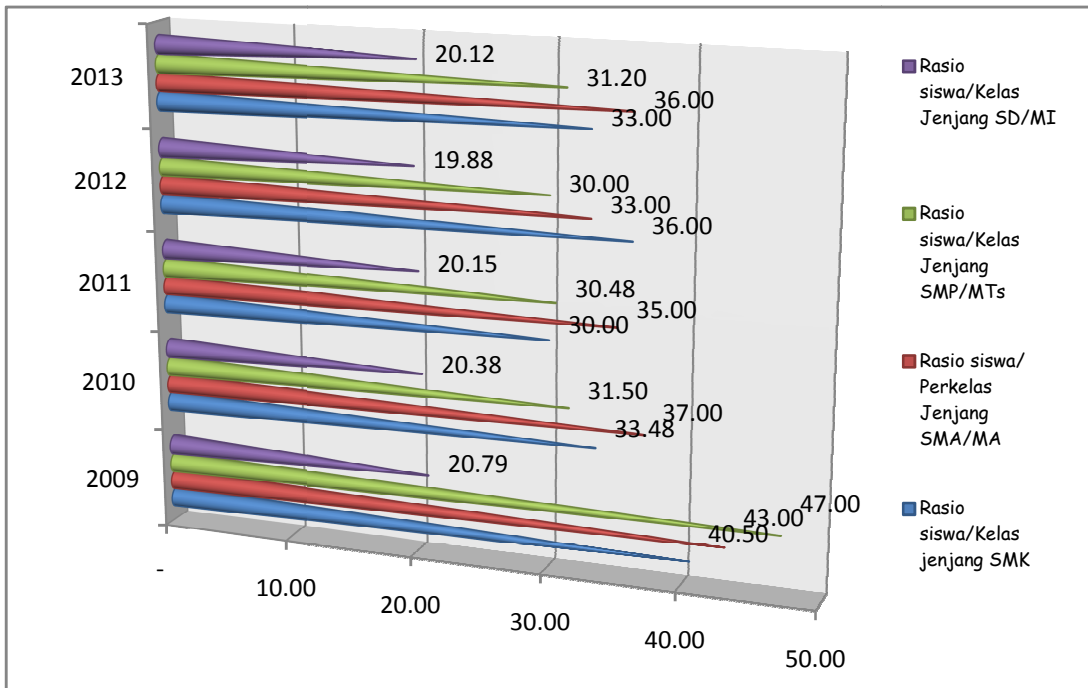
(b) Rasio Siswa perkelas

Rasio siswa perkelas diperoleh dengan perbandingan jumlah murid dengan jumlah kelas pada suatu jenjang pendidikan tertentu. Pada Gambar terlihat bahwa Rasio Siswa per Kelas di Kabupaten Bone pada tahun 2012 untuk jenjang pendidikan SD/MI yaitu 19,88 dan pada tahun 2013 mengalami peningkatan sebesar 20,12. Adapun Rasio Siswa per Kelas untuk jenjang pendidikan SMP/MTS Tahun 2012 sebesar 30,96 dan naik menjadi 31,20 pada tahun 2013. Hal yang sama juga terjadi pada jenjang pendidikan SMA/SMK naik menjadi 36,00 tahun 2013 dibandingkan capaian tahun 2012 sebesar 33,00. Angka yang diperoleh merupakan indikator kepadatan kelas pada suatu jenjang pendidikan. Ini mengindikasikan bahwa semakin rendah rasio siswa per kelas berarti semakin rendah tingkat kepadatan kelas pada jenjang pendidikan tersebut.





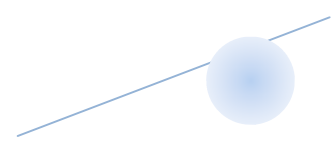
Grafik 6  
Rasio Siswa Perkelas Berdasarkan Jenjang Pendidikan di  
Kabupaten Bone Tahun 2009-2013



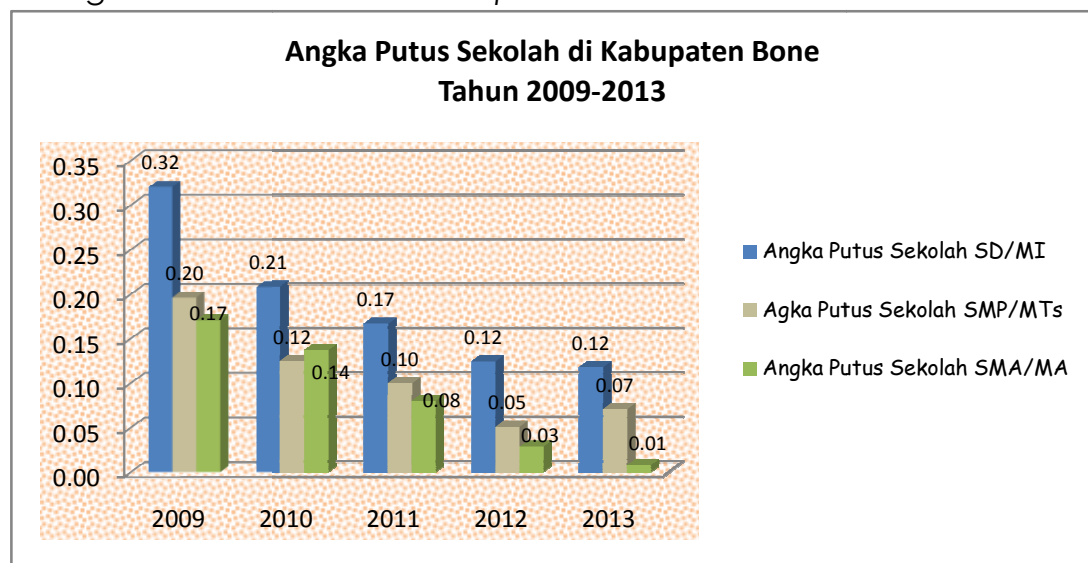
Sumber : LP2KD Kab.Bone 2014

(c) Angka Putus Sekolah

Angka Putus Sekolah di Kabupaten Bone dapat kita lihat pada gambar berikut:



Grafik 7  
Angka Putus Sekolah di Kabupaten Bone Tahun 2009-2013



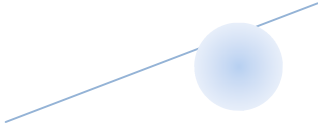
Sumber : Olahan Data Dinas Pendidikan Tahun 2014

Angka Putus Sekolah di Kabupaten Bone untuk semua jenjang mengalami penurunan dari Tahun 2008-2013. Untuk jenjang SD/MI, Angka Putus Sekolah Tahun 2013 sebesar 0,12%, jenjang SMP/MTs sebesar 0,07%, dan jenjang SMA/MA sebesar 0,01%.

#### b. Kesehatan

Arah kebijakan pembangunan kesehatan di Kabupaten Bone diharapkan dapat berkontribusi positif terhadap peningkatan capaian Indeks Pembangunan Manusia (IPM) terutama aspek Angka Harapan Hidup (AHH). AHH merupakan salah satu indikator evaluasi kinerja pemerintah daerah terhadap aspek pembangunan manusianya.

Mengingat pentingnya pembangunan kesehatan terhadap masyarakat maka sinkronisasi dan integrasi pembangunan bidang lainnya merupakan langkah nyata yang harus dilakukan bagi semua pihak. Pembangunan



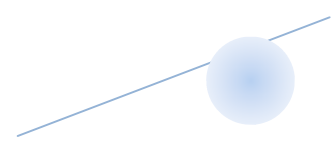
kesehatan tidak akan berhasil tanpa dukungan dari bidang pembangunan lainnya. Berbagai kebijakan pembangunan kesehatan yang berpihak kepada masyarakat yang kurang mampu dan non diskriminatif yang telah diimplementasikan baik dari pemerintah pusat, provinsi atau pemerintah daerah, antara lain Jamkesmas, Jamkesda, Jampersal, dll.

Tujuan dari kebijakan pemerintah tersebut adalah tercapainya hak atas hidup sehat bagi seluruh lapisan masyarakat melalui sistem kesehatan yang dapat menjamin terlindunginya masyarakat dari berbagai resiko yang dapat mempengaruhi kesehatan dan tersedianya pelayanan kesehatan yang bermutu, terjangkau dan merata. Pembangunan kesehatan diarahkan agar memberikan manfaat yang sebesar besarnya bagi peningkatan derajat kesehatan masyarakat dengan memprioritaskan bagi penduduk yang rentan, antara lain ibu, bayi, anak, usia lanjut dan keluarga miskin.

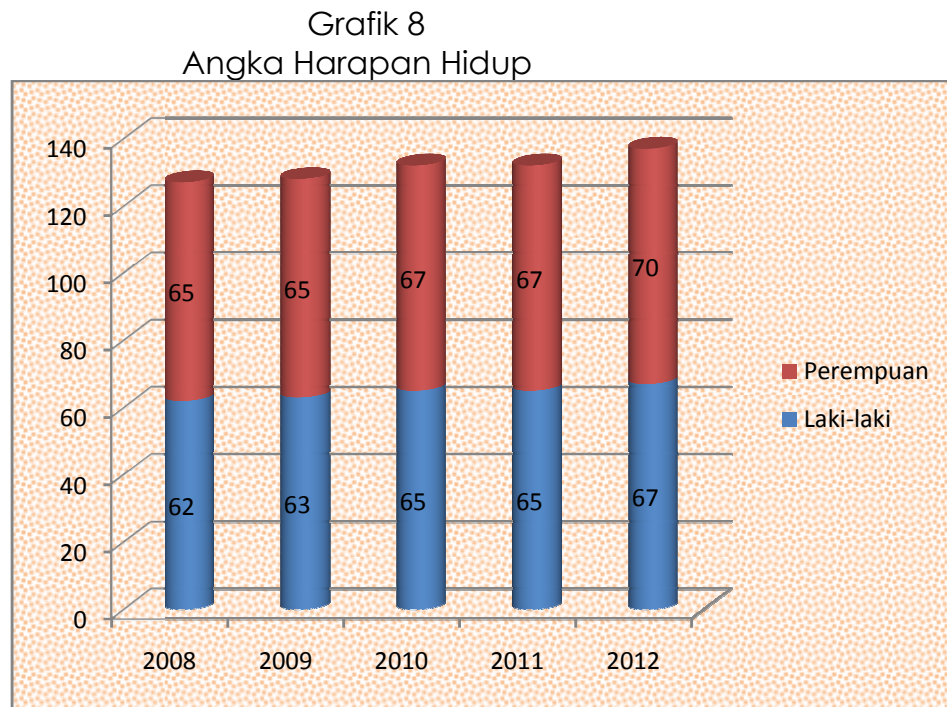
Perkembangan pelaksanaan pembangunan kesehatan di Kabupaten Bone tahun 2009-2014, dapat dilihat dari uraian indikator berikut ini .

### **(1) Angka Harapan Hidup (AHH)**

Angka Harapan Hidup adalah perkiraan rata-rata tambahan umur seseorang yang diharapkan dapat terus hidup, sehingga pada umumnya ketika membicarakan Angka Harapan Hidup, yang dimaksud adalah rata-rata jumlah tahun yang akan dijalani oleh seseorang sejak orang tersebut lahir. Angka ini mencerminkan status kesehatan atau keadaan social penduduk dalam suatu wilayah tertentu. Berdasarkan data dari Badan Pusat Statistik Kabupaten Bone menunjukkan Angka Harapan Hidup



perempuan cenderung lebih lama dibanding laki-laki, perbandingan angka harapan hidup tersebut dapat dilihat dari grafik di bawah:

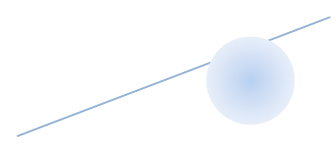


Angka harapan hidup di Kabupaten Bone menunjukkan pergerakan dari 63 tahun untuk laki-laki dan 65 tahun untuk perempuan pada tahun 2008 menjadi 67 tahun untuk laki-laki dan 70 tahun untuk perempuan pada tahun 2012.

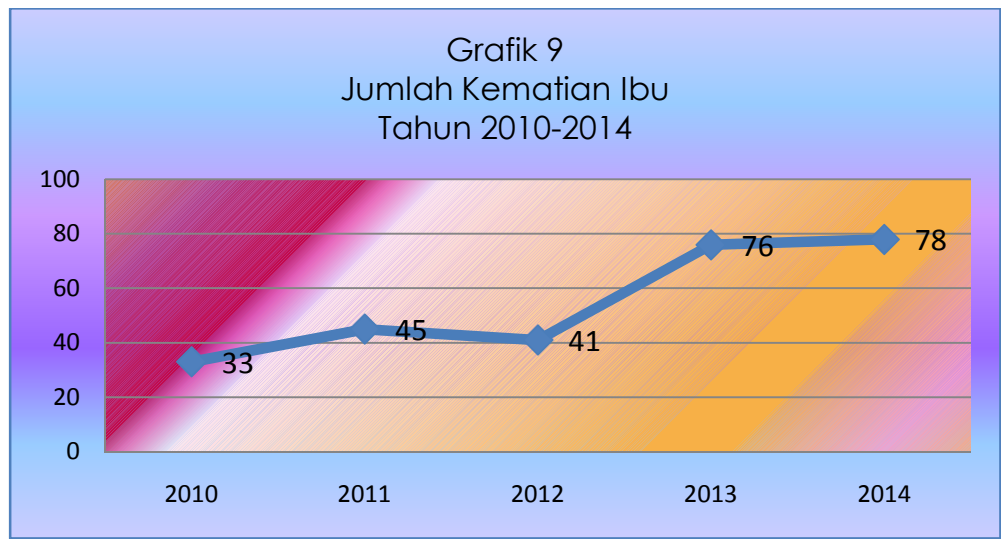
## **(2) Jumlah Kematian Ibu**

Jumlah kematian ibu diperoleh melalui beberapa survey yang dilakukan secara khusus seperti Survey Rumah Sakit dan beberapa survey di masyarakat dengan cakupan wilayah yang terbatas antara lain survey kesehatan rumah tangga dan survey demografi dan kesehatan Indonesia.

Untuk melihat kecenderungan Jumlah Kematian Ibu di Kabupaten Bone, sumber data yang digunakan



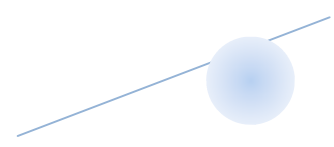
adalah hasil data jumlah kematian maternal yang dilaporkan oleh Puskesmas. Dari grafik di bawah terlihat bahwa Jumlah kematian ibu di Kabupaten Bone selama 4 tahun terakhir mengalami fluktuasi dari tahun ke tahun. Untuk lebih jelasnya dapat dilihat pada uraian grafik berikut.



Sumber data : Dinas Kesehatan Kab. Bone, 2015

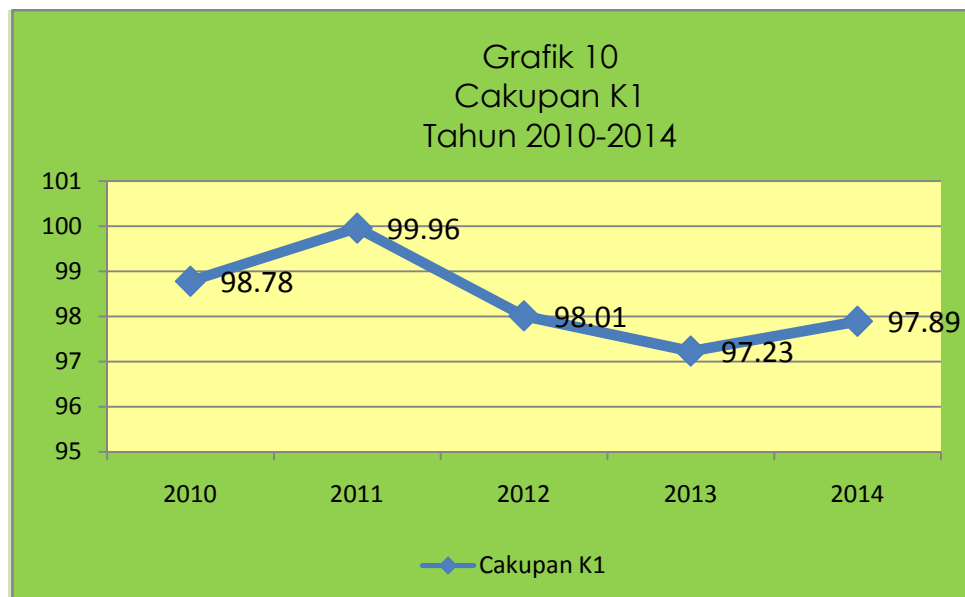
Faktor penyebab kematian Ibu tertinggi, antara lain karena perdarahan, infeksi, eklamsia dan partus macet. Faktor lain yang turut memicu adalah kesiapan dan ketersediaan petugas kesehatan khususnya di daerah terpencil, ketersediaan logistik dan pengambilan keputusan bagi pihak keluarga. Selain itu peningkatan cakupan pelayanan antenatal (K1 dan K4) juga mempengaruhi jumlah kematian ibu.

Pelayanan antenatal merupakan pelayanan kesehatan oleh tenaga kesehatan (nakes) professional seperti perawat, bidan, dokter kandungan dan dokter umum kepada ibu hamil selama kehamilannya. Pelayanan antenatal juga bertujuan mendeteksi ibu hamil dengan



faktor resiko tinggi sehingga dapat ditanggulangi sedini mungkin.

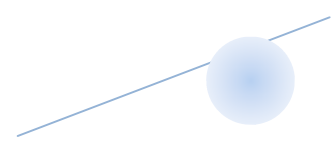
Cakupan K1 atau juga disebut akses pelayanan ibu hamil merupakan gambaran besaran ibu hamil yang telah melakukan kunjungan pertama ke fasilitas pelayanan kesehatan untuk mendapatkan pelayanan antenatal. Di bawah ini grafik cakupan K1 di Kabupaten Bone tahun 2010-2014 :



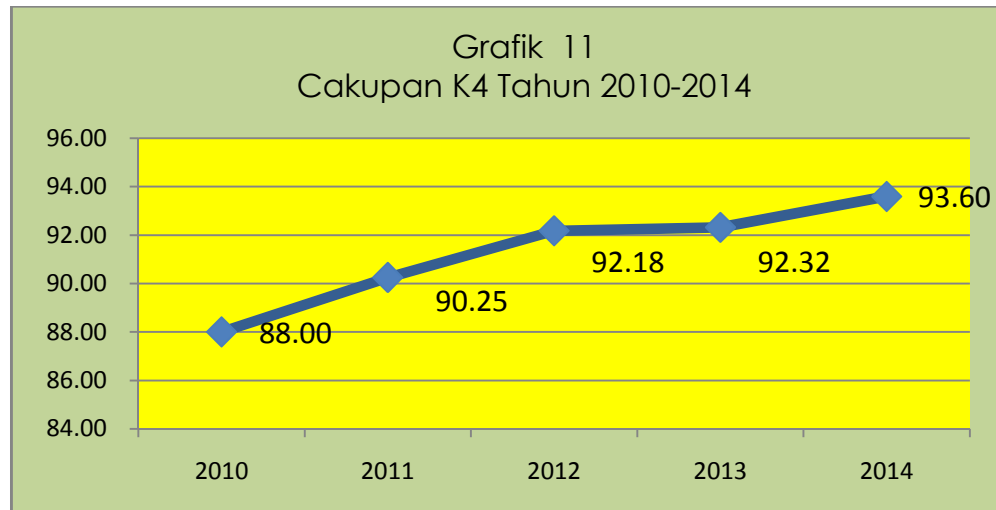
Sumber Data : Dinas Kesehatan Kab. Bone, 2015

Gambaran cakupan K1 di Kabupaten Bone setiap tahunnya mengalami peningkatan. Ini berarti bahwa hampir semua ibu hamil yang berada dalam wilayah cakupan kerja Kabupaten Bone melakukan kunjungan bulan pertama kehamilannya (K1). Hasil ini juga menunjukkan bahwa kinerja daerah mengalami kemajuan yang cukup signifikan sehingga pemahaman ibu hamil terhadap pentingnya pemeriksaan kandungannya sangat penting demi keselamatan ibu hamil itu sendiri dan anaknya .

Cakupan K4 merupakan besaran ibu hamil yang telah mendapatkan pelayanan ibu hamil sesuai dengan

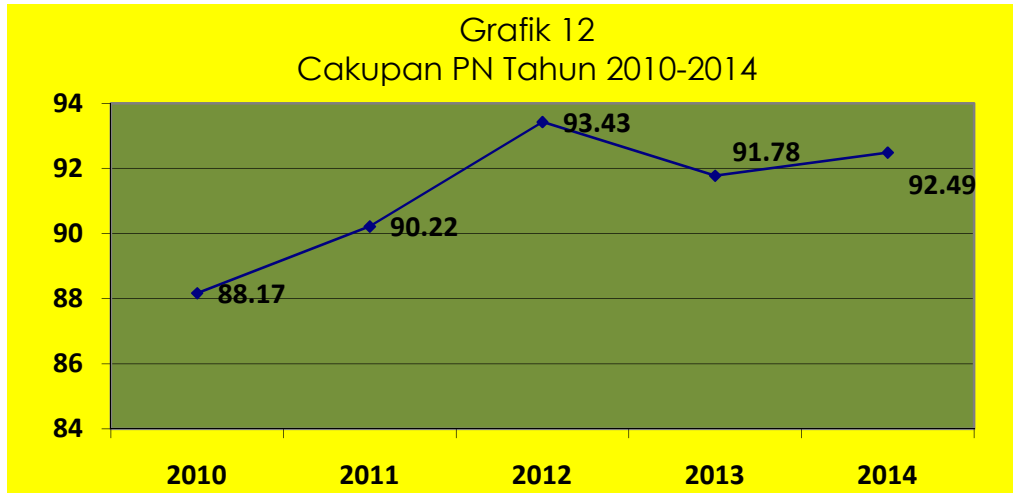
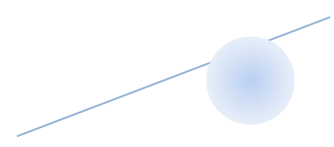


standard paling sedikit empat kali kunjungan dengan distribusi sekali pada trimester pertama, sekali pada trimester kedua dan dua kali pada trimester ketiga. Angka ini dapat dimanfaatkan untuk melihat kualitas pelayanan kesehatan pada ibu hamil. Berikut ini gambaran cakupan K4 di Kabupaten Bone lima tahun terakhir sebagai berikut.



Sumber data : Dinas Kesehatan Kab. Bone, 2015

Grafik di atas menunjukkan bahwa persentase cakupan K4 dari tahun 2010 – 2014 mengalami peningkatan tiap tahunnya. Cakupan K4 dipakai sebagai indikator tingkat perlindungan keselamatan ibu hamil. Ini berarti bahwa semakin tinggi persentase cakupan K4 maka semakin tinggi pula tingkat perlindungan keselamatan ibu hamil di wilayah kerja tersebut.



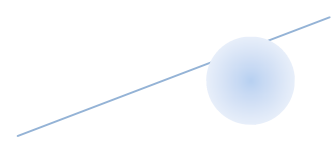
Sumber data : Dinas Kesehatan Kab. Bone, 2015

Indikator lain yang digunakan dalam mendukung upaya penurunan jumlah kematian ibu dan bayi adalah cakupan Persalinan Nakes (PN). Besarnya capaian PN menunjukkan seberapa besar ketersediaan tenaga bidan yang ada di desa/kota dan seberapa besar tingkat kesadaran masyarakat untuk dilayani oleh tenaga kesehatan yang ada di wilayah yang bersangkutan. Gambaran capaian PN di Kabupaten Bone, lebih jelasnya pada uraian berikut.

### **(3) Jumlah Kematian Bayi**

Kematian bayi adalah kematian yang terjadi antara saat setelah bayi lahir sampai bayi belum berusia tepat satu tahun. Banyak faktor yang dikaitkan dengan kematian bayi. Secara garis besar, dari sisi penyebabnya, kematian bayi ada dua macam yaitu endogen dan eksogen. Kematian bayi endogen atau yang umum disebut dengan kematian neonatal adalah kematian bayi yang terjadi pada bulan pertama setelah dilahirkan, dan umumnya disebabkan oleh faktor-faktor yang dibawa anak sejak lahir, yang diperoleh dari orang tuanya pada saat

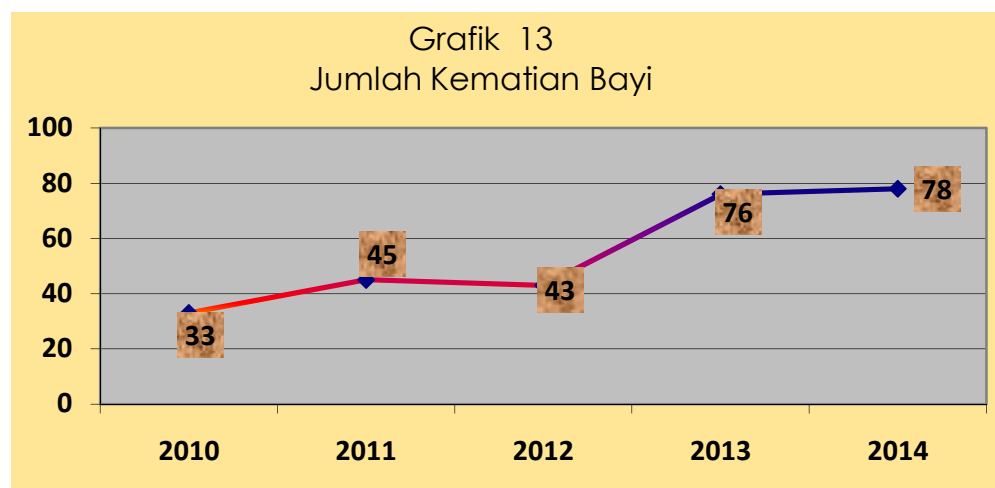




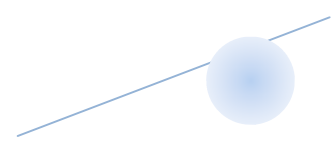
konsepsi atau didapat selama kehamilan. Kematian bayi eksogen atau kematian post neo-natal, adalah kematian bayi yang terjadi setelah usia satu bulan sampai menjelang usia satu tahun yang disebabkan oleh faktor-faktor yang bertalian dengan pengaruh lingkungan luar.

Indikator Jumlah Kematian Bayi dan Balita digunakan untuk menggambarkan keadaan sosial ekonomi masyarakat dimana angka kematian itu dihitung. Angka Kematian Bayi (AKB) adalah banyaknya kematian bayi berusia dibawah satu tahun, per 1000 kelahiran hidup pada satu tahun tertentu. Sedangkan Angka Kematian Post-NeoNatal dan Angka Kematian Anak serta Kematian Balita dapat berguna untuk mengembangkan program imunisasi, serta program-program pencegahan penyakit menular terutama pada anak-anak, program penerangan tentang gizi dan pemberian makanan sehat untuk anak dibawah usia 5 tahun.

Gambaran jumlah kematian bayi di Kabupaten Bone dapat dilihat pada uraian berikut ini .



Sumber Data : Dinas Kesehatan Kab. Bone, 2015

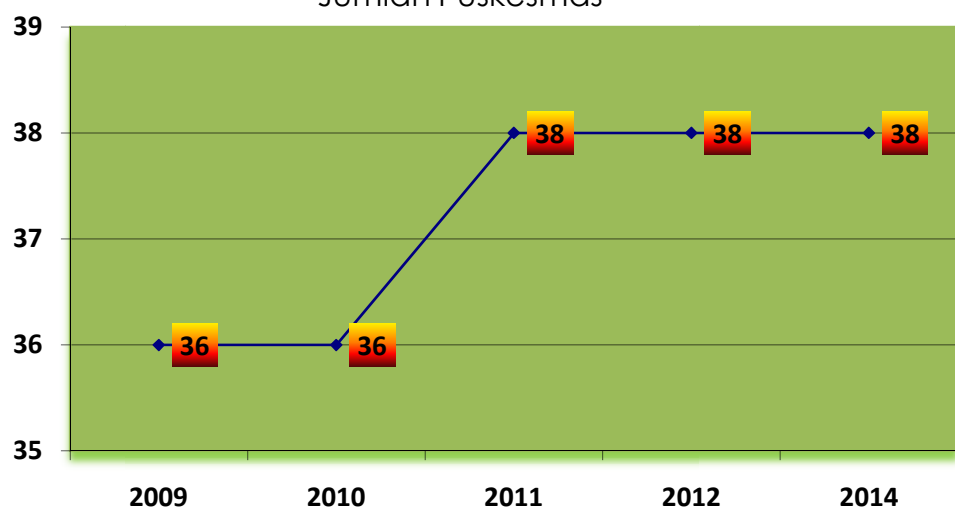


Berdasarkan grafik tersebut menunjukkan bahwa kasus jumlah kematian bayi di Kabupaten Bone masih tinggi dan perlu mendapat perhatian yang cukup dari pemerintah dan masyarakat agar kasus kematian dari tahun ke tahunnya mengalami penurunan yang cukup signifikan. Intervensi yang dapat dilakukan adalah rumusan kebijakan pemerintah yang tepat sesuai dengan kondisi daerah serta upaya promosi kesehatan terus digalakkan terutama pemenuhan gizi masyarakat.

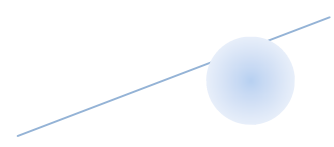
Keberhasilan pelaksanaan pembangunan kesehatan sangat didukung oleh ketersediaan sarana dan prasarana kesehatan yang ada di tingkat kabupaten, kecamatan dan desa. Selain ketersediaan tempat layanan kesehatan tersedia, faktor akses menuju tempat layanan juga sangat mendukung. Progress ketersediaan sarana dan prasarana kesehatan di Kabupaten Bone sejak tahun 2010-2014 dapat dilihat pada uraian berikut.

a. Jumlah Puskesmas

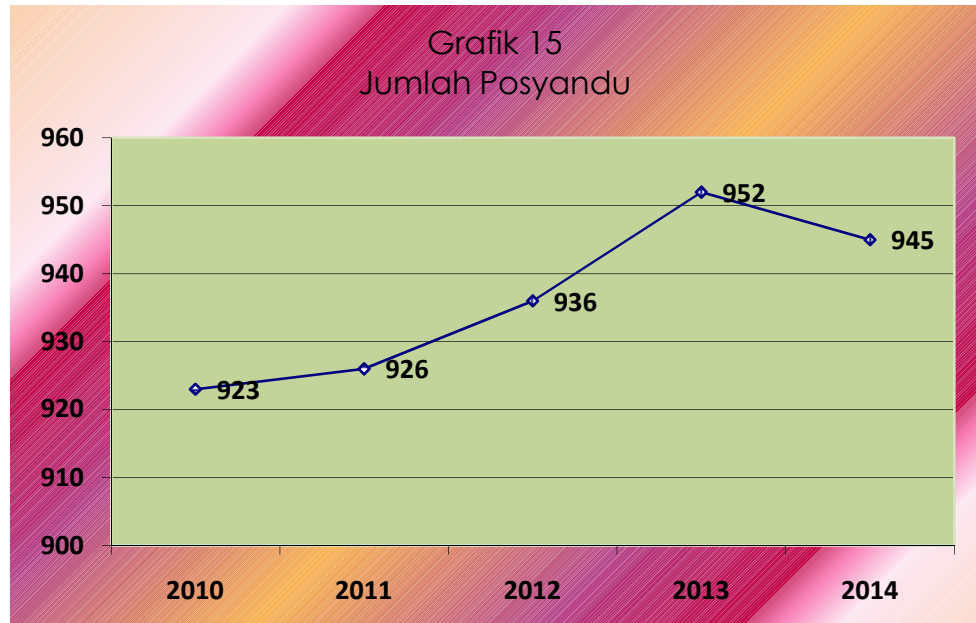
Grafik 14  
Jumlah Puskesmas



Sumber : Dinas Kesehatan Kab. Bone 2015

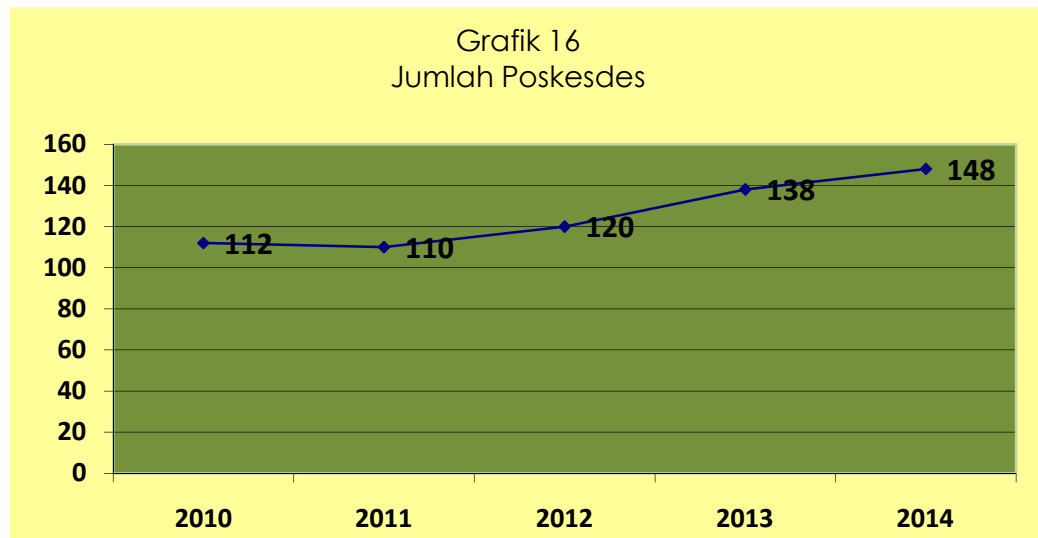


b. Jumlah Posyandu

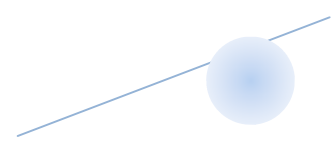


Sumber : Dinas Kesehatan Kab. Bone 2015

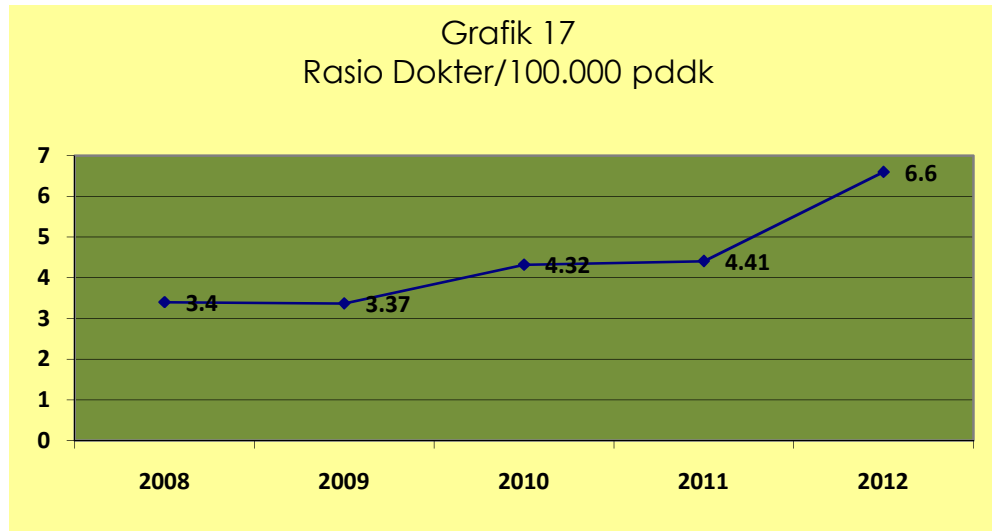
c. Jumlah Poskesdes



Sumber : Dinas Kesehatan Kab. Bone 2015

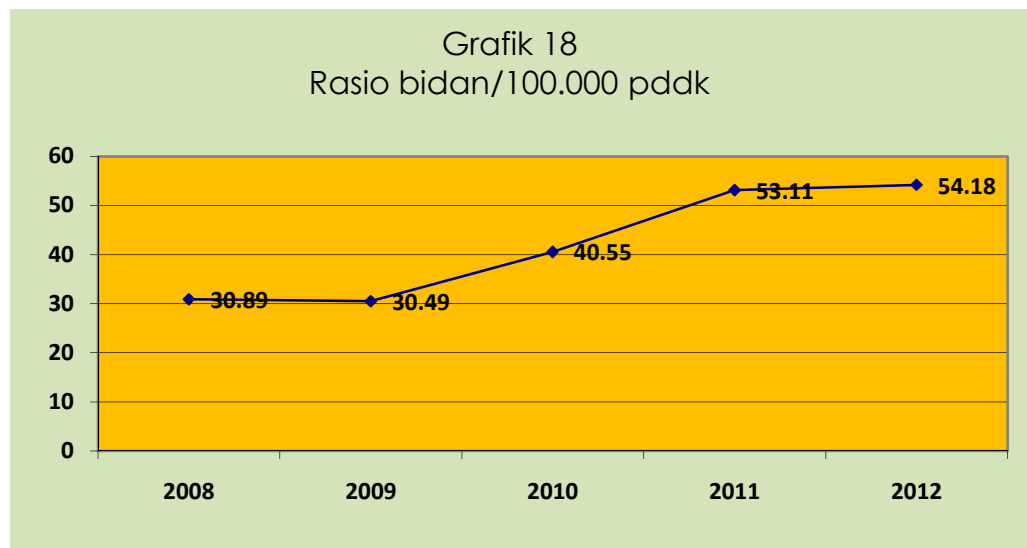


d. Rasio Dokter (per 100.000 penduduk)

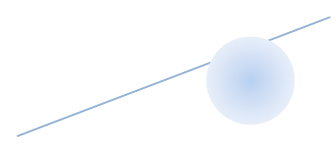


Sumber : Dinas Kesehatan Kab. Bone 2015

e. Rasio Bidan ( per 100.000 penduduk)



Berdasarkan uraian beberapa grafik tersebut menunjukkan bahwa kinerja pemerintah daerah selama 4 tahun terakhir memperlihatkan kinerja positif terutama dalam hal pemenuhan sarana dan prasarana kesehatan ditingkat desa dan kecamatan. Kualitas layanan di tempat pelayanan kesehatan ditingkat kecamatan dan desa masih perlu ditingkatkan. Ketersediaan logistik (obat dan alkes)

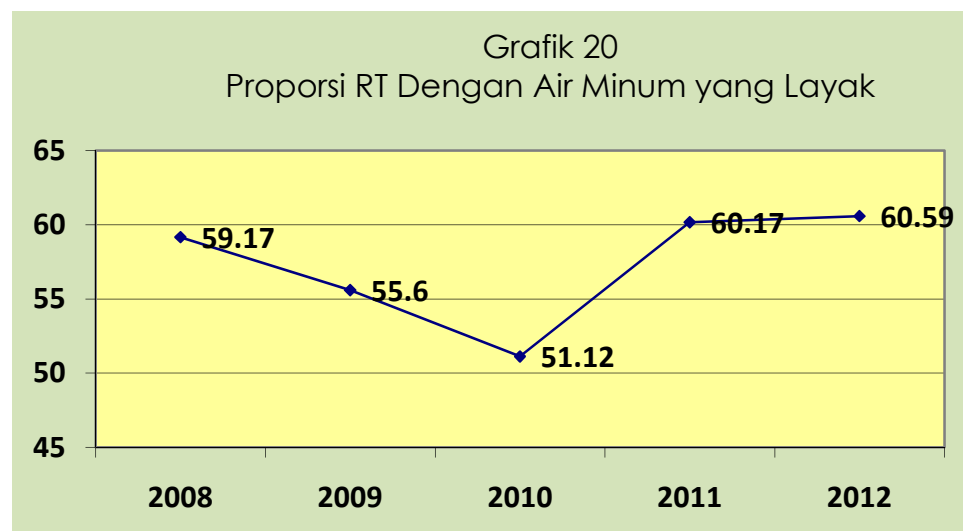
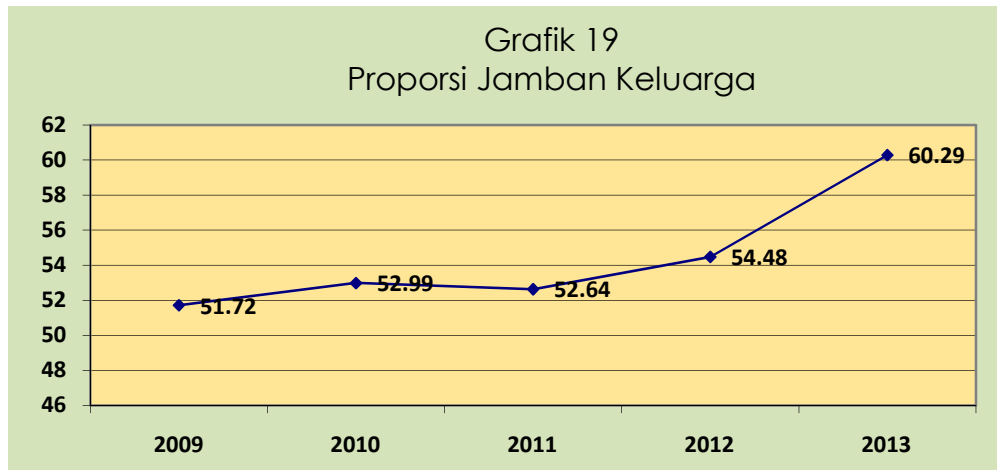
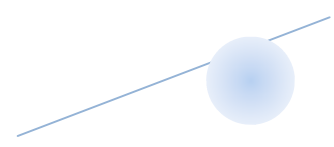


perlu dilakukan pemantauan setiap saat bagi aparat yang berwenang terutama obat ditingkat puskesmas, pustu dan poskesdes.

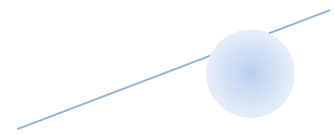
Rasio dokter dan bidan per 100.000 penduduk belum memenuhi standar SPM, olehnya itu pemerintah daerah perlu melakukan upaya konkrit dalam pemenuhan SPM tersebut dengan tetap mempertimbangkan aspek kualitas SDMnya terutama rekrutmen bidan desa yang kan bertugas di wilayah-wilayah terpencil.

Optimalisasi pemanfaatan poskesdes yang telah dibangun perlu ditindaklanjuti dalam pemenuhan alat dan tenaga kesehatan yang akan bertugas di tempat layanan tersebut agar tercipta layanan kesehatan yang berkualitas dan terjangkau di semua lapisan masyarakat.

Dalam upaya menciptakan masyarakat Bone yang sehat, dukungan faktor internal kesehatan yang meliputi ketersediaan logistik (obat dan alkes) serta tenaga kesehatan juga dipengaruhi oleh faktor eksternal terutama masalah lingkungan masyarakat. Ada dua alat ukur yang digunakan dalam menentukan derajat kesehatan masyarakat yaitu cakupan jamban keluarga dan cakupan Sarana Air Bersih (SAB). Kedua indikator tersebut merupakan indikator kinerja pemerintah daerah dalam mengukur kinerja penanggulangan kemiskinan daerah , kinerja sesuai SPM serta kinerja monitoring dan evaluasi pencapaian target MDGs. Komitmen pemerintah daerah untuk fokus dalam upaya pencapaian kedua indikator tersebut terus digalakkan meskipun melibatkan beberapa SKPD terkait. Kinerja pencapaian pemerintah daerah dalam hal cakupan proporsi Jamban Keluarga tahun 2009-2013 sebagai berikut :



Uraian grafik tersebut menunjukkan bahwa kinerja pemerintah daerah dalam menciptakan pemakaian jamban keluarga dan penggunaan air minum yang layak bagi rumah tangga mengalami peningkatan meskipun capiannya masih jauh dengan target capaian pemerintah pusat dan capaian MDGs. Akselerasi kebijakan pemerintah harus dilakukan terutama integrasi dan sinergitas program dan kegiatan lintas SKPD baik melalui pembiayaan APBN, APBD Provinsi, APBD Kabupaten dan swadaya masyarakat.

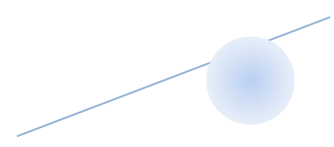


### **c. Kondisi Kemiskinan**

Kemiskinan merupakan permasalahan sangat kompleks dan multidimensional karena dipengaruhi oleh beberapa faktor, bukan hanya faktor ekonomi yang menyangkut masalah pendapatan, tetapi meliputi faktor sosial antara lain pendidikan, kesehatan, ketenagakerjaan dan ketahanan pangan. Kemiskinan merupakan masalah mendasar yang menjadi pusat perhatian dunia. Langkah nyata yang dilakukan sekarang ini adalah menyepakati asumsi dan kriteria kemiskinan serta melakukan perbaikan database kemiskinan agar tercipta persamaan persepsi dan konsep tentang kemiskinan secara universal.

Secara umum konsep kemiskinan di bagi menjadi dua yaitu kemiskinan absolut dan kemiskinan relatif. Kemiskinan absolut adalah kelompok masyarakat yang berada di bawah Garis Kemiskinan Daerah (GKD). Artinya kelompok masyarakat tersebut belum mampu memenuhi standar kebutuhan minimumnya yaitu sandang, pangan, pendidikan dan kesehatan. Untuk kemiskinan relatif diukur berdasarkan 2 pendekatan antara lain pendekatan moneter dan non moneter. Kemiskinan relatif ditentukan berdasarkan ketidakmampuan untuk mencapai standar yang telah ditetapkan oleh masyarakat setempat sehingga proses penentuannya sangat subyektif.

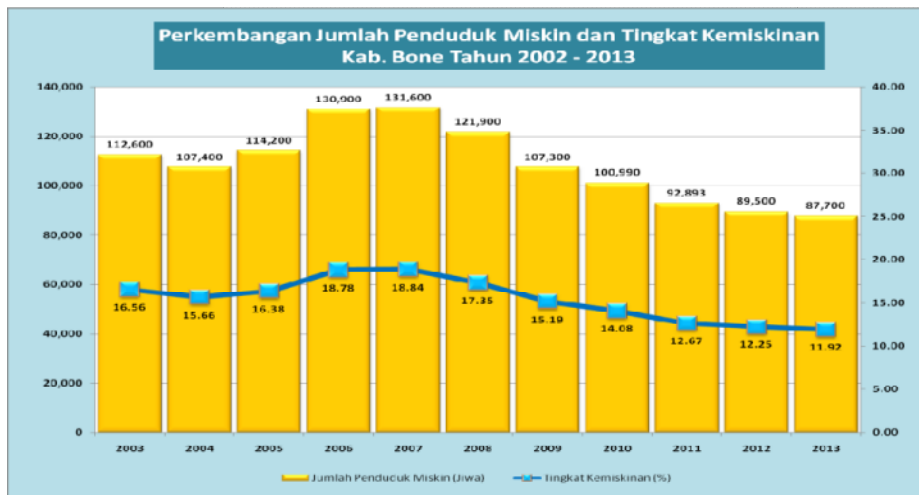
Kabupaten Bone merupakan salah satu daerah yang memiliki garis kemiskinan masih di atas garis kemiskinan provinsi dan pusat. Berbagai langkah strategis pemerintah daerah untuk mendukung upaya penanggulangan kemiskinan tersebut melalui intervensi program/kegiatan



secara terintegrasi antar lembaga pemerintah, swasta dan masyarakat.

Perkembangan tingkat kemiskinan di Kabupaten Bone tahun 2012-2013 mengalami kecenderungan penurunan sebesar 0,33 % atau sebanyak 1.800 jiwa. Besarnya perkembangan tingkat kemiskinan dapat dilihat uraian gambar di bawah ini.

Grafik 21  
Perkembangan Jumlah Penduduk Miskin dan tingkat Kemiskinan Kabupaten Bone Tahun 2002-2013



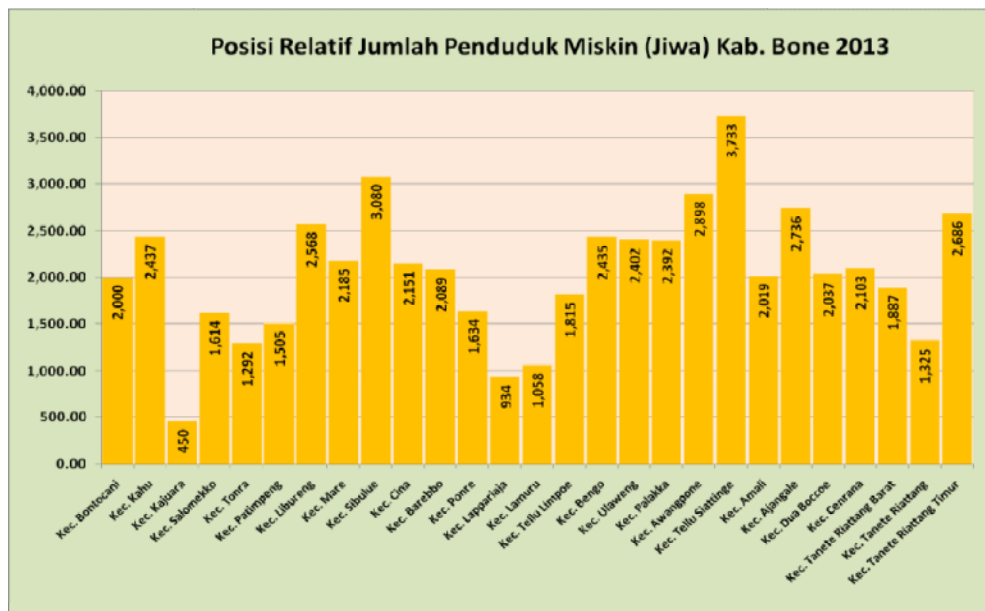
Sumber : Susenas 2013 (BPS).

Berdasarkan Grafik di atas menggambarkan terjadinya pengurangan angka kemiskinan kurun waktu 2008 – 2013 disebabkan karena implikasi positif dari intervensi beberapa program prioritas pemerintah pusat, provinsi dan kabupaten. Intervensi kebijakan pemerintah dijabarkan oleh masing-masing SKPD yang dibagi menjadi 4 (empat) kluster program yaitu (1) Program perlindungan sosial berbasis rumah tangga, (2) Program pemberdayaan masyarakat, (3) Program pemberdayaan ekonomi kecil dan mikro. dan (4) program pro rakyat. Gambaran jumlah penduduk miskin



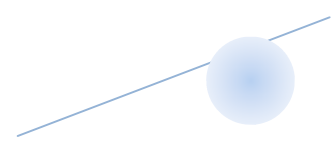
Kabupaten Bone per kecamatan tahun 2013 , pada gambar berikut.

Grafik 22  
Posisi Relatif jumlah Penduduk Miskin (Jiwa)  
Kabupaten Bone Tahun 2013

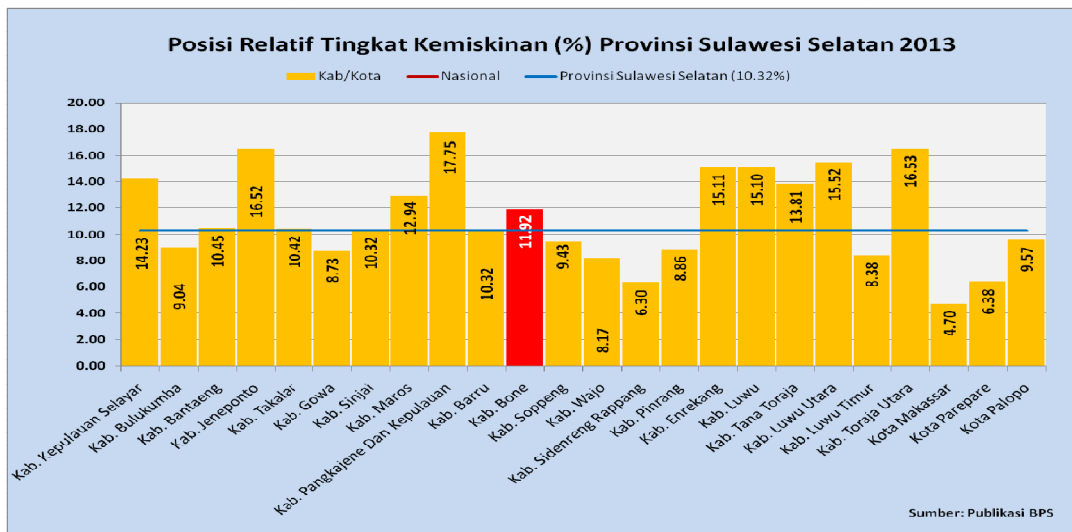


Sumber Data: Hasil olahan BPS, 2014.

Berdasarkan Grafik di atas menunjukkan bahwa jumlah penduduk miskin Kabupaten Bone tahun 2013 berdasarkan data penerima raskin tahun 2014, maka ada 3 ( tiga) kecamatan tertinggi, antara lain Kecamatan Tellu Siattinge, Sibulue, dan Kecamatan Awangpone.



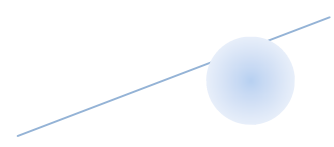
Grafik 23  
Posisi Relatif Tingkat Kemiskinan Provinsi Sulawesi Selatan Tahun 2013



Sumber : Susenas, 2014

Tingkat kemiskinan Kabupaten Bone apabila dibandingkan dengan beberapa kabupaten /kota di Sulawesi Selatan, maka kategori tingkat kemiskinan Kabupaten Bone masih tergolong daerah dengan tingkat kemiskinan sedang (di atas 10 %).

Uraian gambar tersebut menunjukkan bahwa tingkat kemiskinan Kabupaten Bone masih berada di atas tingkat kemiskinan Provinsi Sulsel dan Nasional. Garis kemiskinan Kabupaten Bone lebih tinggi di bandingkan dengan garis kemiskinan Kabupaten Wajo, Soppeng dan Kabupaten Sinjai. Untuk mengantisipasi kondisi tersebut, maka Pemerintah daerah, pihak swasta dan masyarakat diharuskan bersinergi merumuskan langkah-langkah konkrit dan komitmen bersama dalam upaya penurunan angka kemiskinan di daerah ini. Kebijakan program yang pro poor di daerah harus terus digalakkan untuk mendukung pencapaian target Pemerintah Kabupaten Bone untuk penurunan angka kemiskinan yang dijabarkan target MDGs

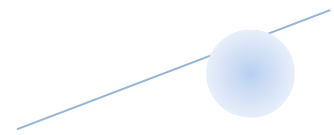


2015 sebesar 9 % dan target RPJMD tahun 2018 sebesar 7-6%.

#### **d. Kondisi Ketenagakerjaan**

Sebuah negara tidak akan pernah bisa lepas dari permasalahan yang berhubungan dengan kemiskinan, ketenagakerjaan, dan pengangguran. Terlebih pada negara - negara yang memiliki jumlah penduduk yang tinggi seperti Indonesia. Masalah ketenagakerjaan, pengangguran, dan kemiskinan Indonesia sudah menjadi masalah pokok bangsa ini. Kemiskinan merupakan tantangan pembangunan yang terdapat di negara berkembang termasuk Indonesia. Tantangan ini membuat pemerintah berkepentingan untuk lebih serius memformulasikan kebijakan yang utuh dalam penanggulangan kemiskinan supaya tidak semakin membelit dan menghalangi langkah Indonesia untuk menjadi negara yang lebih maju.

Ketenagakerjaan, kemiskinan dan pengangguran memiliki kaitan yang erat. Tenaga kerja adalah salah satu faktor terpenting dalam pertumbuhan pembangunan bidang ekonomi daerah, salah satu aspek itu melihat kinerja pembangunan seberapa jauh efek penggunaan sumberdaya yang ada sehingga lapangan kerja dapat menyerap angkatan kerja yang ada. Kualitas dan kuantitas masalah pengangguran dari tahun ketahun semakin bertambah. Upaya menurunkan tingkat pengangguran merupakan prioritas utama dalam pengurangan kemiskinan. Permasalahan yang perlu mendapatkan perhatian adalah angkatan kerjadan pengangguran yang cukup besar. Meningkatnya angkatan kerja yang tidak



diimbangi oleh perluasan lapangan kerja akan membawa beban tersendiri bagi perekonomian. Angkatan kerja yang tidak tertampung dalam lapangan kerja akan menyebabkan pengangguran. Padahal harapan pemerintah, semakin banyak jumlah angkatan kerja bisa menjadi pendorong pembangunan ekonomi.

Lowongan dan lapangan kerja sangat terbatas. Untuk mengatasi hal tersebut diperlukan kebijakan, strategi dan program yang tepat dalam rangka mendukung Penciptaan Lapangan Kerja baru bagi Pencari kerja maupun para wirausaha, perluasan kesempatan kerja, melakukan pelatihan di bidang keterampilan untuk meningkatkan kompetensi dan produktifitas tenaga kerja.

Indikator ketenagakerjaan yang sering digunakan untuk mengukur besarnya jumlah angkatan kerja (bekerja dan mencari kerja) berbanding dengan penduduk usia kerja (15 tahun ke atas) disebut Tingkat Partisipasi Angkatan Kerja. TPAK merupakan salah satu ukuran yang sering digunakan untuk mengukur kegiatan ekonomi penduduk. Tingkat Partisipasi Angkatan Kerja di Kabupaten Bone tahun 2011 sebanyak 64,67%, tahun 2012 sebanyak 64,03%, tahun 2013 sebanyak 64,84% dan tahun 2014 sebanyak 63,30%.

Secara umum, TPAK perempuan jauh lebih rendah dibandingkan TPAK laki-laki. Tingkat partisipasi perempuan cenderung lebih rendah, tidak hanya karena peran ganda mereka dalam rumah tangga, tetapi juga berkaitan dengan komitmen perempuan untuk berpartisipasi dalam angkatan kerja. Perempuan cenderung keluar dari pasar kerja ketika memasuki usia perkawinan, melahirkan, dan

membesarkan anak, dan kemungkinan akan kembali ke dunia kerja ketika anak-anak sudah cukup besar.

Tabel 9  
Persentase Angkatan Kerja dan Bukan Angkatan Kerja  
di Kabupaten Bone Tahun 2011-2014

KEGIATAN	2011 (%)			2012 (%)			2013 (%)			2014 (%)		
	L	P	JML	L	P	JML	L	P	JML	L	P	JML
<b>Angkatan Kerja</b>	85.02	47.44	64.67	87.54	44.16	64.03	87.19	45.75	64.84	59.14	40.86	63.30
- Bekerja	82.20	41.90	61.37	82.71	41.18	60.20	84.59	43.75	62.56	96.97	95.07	96.20
- Tk. Pengangguran Terbuka	2.81	5.54	4.29	4.83	2.98	3.83	2.60	2.00	2.28	3.03	4.93	3.80
<b>Bukan Angkatan Kerja</b>	14.98	52.26	35.33	12.46	55.79	35.97	12.81	54.25	35.16	23.21	76.79	36.70
- Sekolah	4.98	4.49	5.80	4.45	6.04	5.33	2.95	4.48	3.77	27.92	9.26	13.66
- Mengurus RT	0.85	39.28	21.66	0.29	44.45	24.23	0.98	41.04	22.59	4.64	24.08	57.96
- Aktivitas lain	9.15	6.79	7.87	7.72	5.30	6.41	8.88	8.73	8.80	67.44	16.66	28.45

Sumber : Dinas Tenaga Kerja dan Transmigrasi Kab. Bone, Tahun 2015

Kondisi ketenagakerjaan di Kabupaten Bone, khususnya dalam tiga tahun terakhir (Tahun 2011-2014) menunjukkan perkembangan yang semakin baik. Jumlah angkatan kerja perempuan pada tahun 2011 mencapai 47.44% dan menurun 44,16% di Tahun 2012, sementara angkatan kerja laki-laki pada tahun 2011 dari 85.02% menjadi 87,54% tahun 2012. Sedangkan bukan angkatan kerja antara lain sekolah, mengurus rumah tangga dan aktivitas lain, dimana pada tahun 2011 persentase bukan angkatan kerja mencapai 35,33% terdiri dari laki-laki 14,98% dan perempuan 52,26%, di tahun 2012 tercatat bukan angkatan kerja 35,97% terdiri dari laki-laki 12,46% dan perempuan 55,79%, dimana dibandingkan tahun 2011-2012 mengalami peningkatan terutama perempuan. Pada tahun 2013 angkatan kerja secara umum juga mengalami peningkatan menjadi 64.84%, sedangkan pada tahun 2014 lapangan pekerjaan di Kabupaten Bone



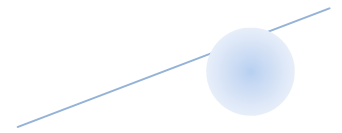
umumnya bergerak pada sektor pertanian, perdagangan, industri, jasa dan lainnya.

### **2.1.3. Aspek Pelayanan Umum**

Kabupaten Bone dalam bentuk memberikan pelayanan publik baik dalam bentuk barang publik maupun jasa publik yang menjadi tanggung jawab Pemerintah Kabupaten Bone dalam upaya pemenuhan kebutuhan masyarakat. Pada tahun sebelumnya program-program yang telah dilakukan pemerintah Kabupaten Bone sebagai berikut :

1. Peningkatan kualitas layanan pendidikan.
2. Peningkatan kualitas layanan kesehatan.
3. Peningkatan dan pemerataan kesejahteraan masyarakat.
4. Peningkatan daya saing daerah untuk menopang perekonomian rakyat.
5. Penciptaan lingkungan yang bersih, sehat dan hijau untuk menjaga keseimbangan ekosistem lingkungan.
6. Penguatan kelembagaan pemerintah daerah.
7. Penguatan kelembagaan masyarakat desa.

Tinjauan pelayanan umum dapat dibedakan atas 2 hal yaitu : Pelayanan dasar dan Pelayanan penunjang. Pelayanan dasar meliputi : Pendidikan dasar, Pendidikan menengah, Kesehatan, Lingkungan hidup Sarana dan prasarana, dan Penataan ruang. Untuk pelayanan penunjang meliputi bidang-bidang lainnya yang menunjang tercapainya kebutuhan masyarakat secara umum. Indikator capaian masing-masing bidang dapat dijelaskan sebagai berikut :



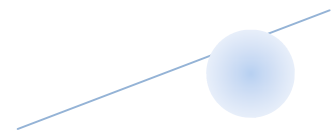
## 1. Pendidikan

### a. Rasio ketersediaan sekolah/penduduk usia sekolah

Rasio Ketersediaan Sekolah terhadap penduduk usia sekolah adalah indikator untuk mengukur kemampuan jumlah sekolah dalam menampung penduduk usia pendidikan, Rasio ini bisa diartikan jumlah sekolah berdasarkan tingkat pendidikan per 10,000 jumlah penduduk usia pendidikan.

Selama kurun waktu 2009-2012 rasio ketersediaan sekolah untuk jenjang pendidikan SD/MI mengalami pergerakan yang tidak terlalu signifikan, pada tahun 2012 terlihat rasio ketersediaan gedung SD/MI mengalami penurunan sekitar 0,68%, namun bila diperhatikan jumlah penduduk yang ditampung justru mengalami kenaikan, hal ini sesuai dengan perkembangan jumlah penduduk usia 7-12 tahun dan pembangunan gedung sekolah SD/MI yang tidak banyak mengalami perubahan.

Secara umum bila dibandingkan ketersediaan jumlah sekolah SD/MI dengan jumlah penduduk usia 7 -12 tahun sudah sangat baik, Sejak tahun 2009 hingga 2011 bila dirata-ratakan perbandingan ketersediaan sekolah di Kabupaten Bone pada tahun 2012 sebesar 1 : 121,12 yang berarti bahwa 1 Sekolah SD/MI di Kabupaten Bone menampung 121 siswa. Rasio ketersediaan sekolah (SD/MI dan SMP/MTs) terhadap penduduk usia sekolah mulai dari tahun 2009 s/d 2012 dapat dilihat perkembangannya pada tabel berikut :



Tabel 10  
Rasio Ketersediaan Sekolah/Penduduk Usia Sekolah  
Dari Tahun 2010-2013

NO	Jenjang Pendidikan	2010	2011	2012	2013
SD/MI					
1,1,	Jumlah gedung sekolah	747	750	758	756
1,2,	Jumlah penduduk kelompok usia 7-12 tahun	88,260	90,105	91,812	93.499
1,3,	Rasio	84,64	83,24	82,56	80,85
1,4,	Perbandingan Jumlah Sekolah dengan Jumlah Penduduk	1 : 118, 15	1 : 120, 14	1 : 121, 12	1 : 126, 6
SMP/MTs					
2,1,	Jumlah gedung sekolah	172	177	199	124
2,2	Jumlah penduduk kelompok usia 13-15 tahun	42,013	42,286,00	42,601	44.926
2,3	Rasio	40,94	41,86	46,71	27,60
2,4	Perbandingan Jumlah Sekolah dengan Jumlah Penduduk	1 : 244, 26	1 : 238, 90	1 : 214, 70	1 : 362, 30

Sumber : Profil Pendidikan (Dinas Pendidikan) 2010 - 2013

Diuraikan juga untuk jenjang SMP/MTs rasio ketersediaan sekolah untuk jenjang pendidikan SMP/MTs mengalami penurunan dari 46,71 pada tahun 2012 menjadi 27,60 Tahun 2013, meskipun jumlah penduduk kelompok usia 13-15 tahun terus meningkat, namun disatu sisi jumlah gedung sekolah SMP/MTs mengalami penurunan. Secara umum, perbandingan ketersediaan sekolah SMP/MTs terhadap jumlah penduduk usia 13-15 tahun pada tahun 2013 sebesar 1 : 362,30, Artinya bahwa setiap 1 sekolah SMP/MTs menampung sebanyak 362 siswa.



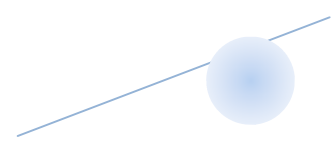
Sedangkan Rasio ketersediaan sekolah terhadap jumlah penduduk untuk jenjang pendidikan SMA/MA/SMK pada tahun 2010-2013 mengalami peningkatan, hal ini dikarenakan adanya penambahan jumlah sekolah menengah khususnya di 2 tahun terakhir yakni dari 75 sekolah pada tahun 2012 menjadi 90 sekolah di tahun 2013.

Tabel 11  
Rasio Ketersediaan Sekolah terhadap Jumlah Penduduk  
Tahun 2010 - 2013

NO	Jenjang Pendidikan	2010	2011	2012	2013
SMA/MA/SMK/					
1,1,	Jumlah gedung sekolah	55	63	75	90
1,2,	Jumlah penduduk kelompok usia 16 – 18 tahun	39,536	40,459	41,053	41.739
1,3,	Jumlah Siswa SMA/MA/SMK	23,083	24,462	26,830	27,148
1,4,	Perbandingan Jumlah Sekolah dengan Jumlah Penduduk	1 : 718,84	1 : 642,21	1 : 547,37	1 : 463,76
1,5,	Perbandingan Jumlah Sekolah / Jumlah Siswa	1 : 419,69	1 : 388,29	1 : 347,77	1 : 301,64

Sumber : Profil Pendidikan (Dinas Pendidikan) 2010- 2013

Secara umum ketersediaan jumlah sekolah SMA/MA/SMK terhadap jumlah penduduk usia 16-18 tahun pada tahun 2013 berbanding 1 : 463,76 atau 1 sekolah menampung 463orang penduduk, namun bila dibandingkan dengan jumlah siswa, maka ketersediaan jumlah sekolah berbanding 1 : 301,64 atau 1 sekolah menampung 301siswa.



b. Rasio jumlah guru terhadap jumlah murid

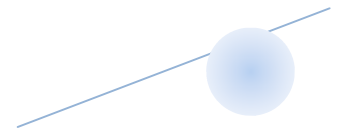
Selain rasio ketersediaan jumlah sekolah terhadap penduduk, salah satu indikator pendidikan untuk mengukur keberhasilan pendidikan di suatu wilayah adalah rasio guru terhadap murid per 1000 orang murid, rasio ini digunakan untuk mengukur jumlah ideal murid untuk satu orang guru agar tercapai tujuan pendidikan. Hal ini dimaksudkan agar proses pembelajaran dan transfer pengetahuan dari guru kepada murid lebih efektif dan efisien. Rasio jumlah guru terhadap jumlah murid seperti pada tabel berikut :

Tabel 12  
Rasio Jumlah Guru Terhadap Jumlah Murid  
Tahun 2010– 2013

NO	Jenjang Pendidikan	2010	2011	2012	2013
<b>SD/MI</b>					
1,1	Jumlah Guru	7,517	8,167	6,865	8.565
1,2	Jumlah Murid	101,259	99,695	95,121	96.674
1,3	Rasio	74,24	81,92	72,17	88.59
1,4	Perbandingan Jumlah guru terhadap jumlah murid	1 : 13,47	1 : 12,21	1 : 13,85	1 : 11,28
<b>SMP/MTs</b>					
2,1	Jumlah Guru	3,131	3,507	2,180	3.830
2,2	Jumlah Murid	37,421	37,407	38,240	38.225
2,3	Rasio	83,67	93,75	57,01	100
2,4	Perbandingan Jumlah guru terhadap jumlah murid	1 : 11,95	1 : 10,67	1 : 17,54	1 : 9,98

Sumber : Profil Pendidikan (Dinas Pendidikan) 2010 - 2013

Rasio ketersediaan guru di Kabupaten Bone mengalami pasang surut untuk tahun 2010 hingga tahun 2013, hal ini dipengaruhi oleh jumlah guru yang dari tahun ke tahun cenderung mengalami peningkatan, hingga pada



tahun terakhir jumlah murid mengalami peningkatan di jenjang pendidikan dasar (SD/MI dan SMP/MTs).

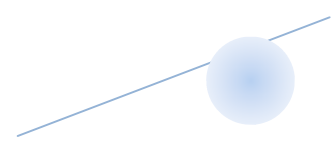
Pada jenjang SD/MI di dua tahun sebelumnya rasio ketersediaan guru terhadap murid terus mengalami penurunan, yakni dengan rasio 81,92(Tahun 2011) menjadi 72,17 (Tahun 2012), namun pada tahun 2013 mengalami peningkatan rasio yaitu 88,59 dengan perbandingan jumlah guru terhadap murid yakni 1 : 11,28 atau dapat diartikan bahwa untuk setiap 1 orang guru, mengajar 11 orang siswa.

## **2. Kesehatan**

### *Sanitasi*

Penyediaan air bersih untuk masyarakat mempunyai peranan penting dalam meningkatkan kesehatan lingkungan dan masyarakat, yakni menurunkan angka penderita penyakit, khususnya yang berhubungan dengan air, serta berperan dalam meningkatkan standar taraf/kualitas hidup masyarakat.

Air bersih merupakan kebutuhan yang sangat penting bagi rumah tangga dalam kehidupan sehari-hari. Ketersediaan dalam jumlah yang cukup terutama untuk keperluan air minum dan masak, merupakan tujuan dari program penyediaan air bersih yang terus-menerus diupayakan pemerintah. Oleh karena itu, salah satu indikator penting untuk mengukur derajat kesehatan adalah kesediaan sumber air minum rumah tangga. Proposi sasaran air bersih di Kabupaten Bone dari Tahun 2010-2013 dapat dilihat pada tabel sebagai berikut :

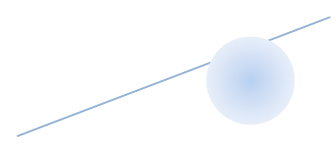


Tabel 13  
Proporsi Sarana Air Bersih di Kabupaten Bone Tahun 2010-2013

No.	Kecamatan	Sarana Air Bersih				
		2010	2011	2012	2013	2014
1	Bontocani	50.93	51,33	51,34	51,62	55,49
2	Kahu	61.88	46,29	59,99	61,66	63,97
3	Kajuara	63.13	58,47	79,32	64,70	70,73
4	Salomekko	62.03	67,17	71,25	71,25	67
5	Tonra	56.94	71,38	69,39	70,74	72,04
6	Patimpeng	64.82	67,40	62,90	61,94	52,86
7	Libureng	67.06	69,50	66,02	68,88	54,86
8	Mare	79.29	99,94	78,12	78,17	85,09
9	Sibulue	69.20	62,37	62,57	62,57	58,91
10	Cina	68.47	78,34	80,26	78,62	80,15
11	Barebbo	77.68	81,51	63,44	56,46	53,57
12	Ponre	65.21	87,04	66,01	67,63	87,50
13	Lappariaja	75.28	72,81	73,11	73,03	73,92
14	Lamuru	73.60	73,60	78,86	76,13	68,59
15	Tellu Limpoe	74.86	89,17	74,82	94,21	71,27
16	Bengo	87.33	85,35	85,39	32,08	88,57
17	Ulaweng	71.39	71,39	63,67	63,71	93,95
18	Palakka	72.16	78,56	79,86	82,08	75,00
19	Awangpone	67.88	69,29	62,66	65,28	76,00
20	Tellu Siatting'e	72.38	76,38	74,77	79,66	73,00
21	Amali	70.83	78,10	70,17	55,04	83,20
22	Ajangale	62.53	66,89	67,96	43,21	74,41
23	Dua Boccoe	69.78	69,78	63,96	73,09	69,59
24	Cenrana	56.44	55,03	62,85	62,85	61,48
25	TR. Barat	79.36	31,56	95,74	93,37	90,85
26	T. Riattang	90.47	41,94	93,37	95,74	94,96
27	TR.Timur	61.51	61,51	63,20	63,20	71,55
Kabupaten Bone		65.76	68.14	69.35	70,46	74,23

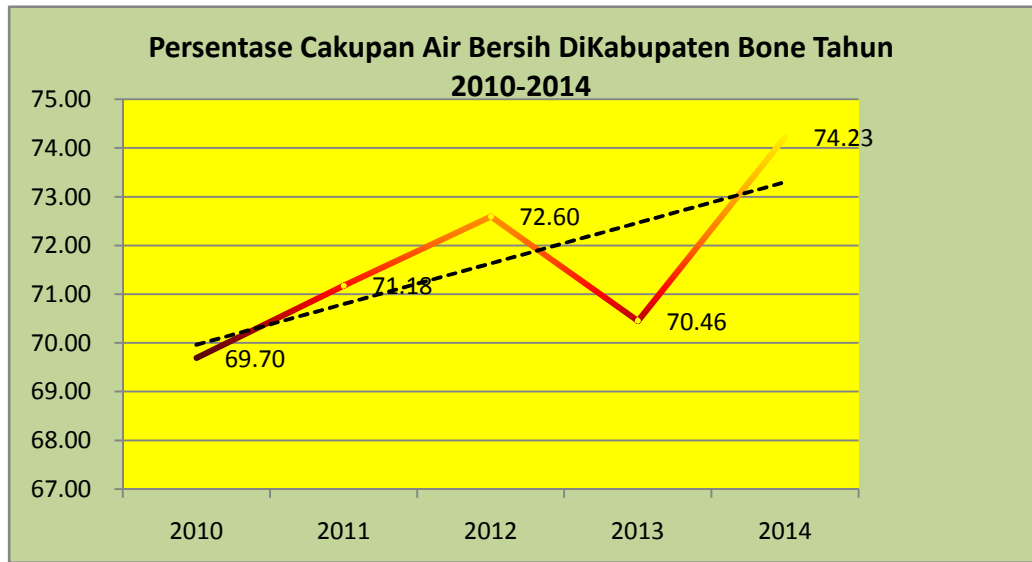
Sumber : Dinas Kesehatan, 2015

Persentase cakupan air bersih yang ada di Kabupaten Bone dari tahun 2010-2014 mencapai 69,70% - 74,23%. Pada tahun 2011 cakupan air bersih mengalami peningkatan sebesar 71,18% hingga sampai pada tahun 2012 mencapai 72,60%, kemudian mengalami penurunan



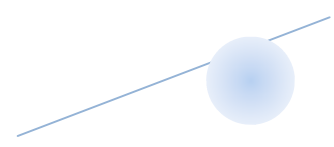
sebesar 70,46% pada tahun 2013 sampai pada tahun 2014 kembali terjadi peningkatan sebesar 74,23%. Untuk lebih jelasnya dapat dilihat pada grafik 1 dibawah ini :

Grafik 24  
Persentase Air Bersih Kabupaten Bone Tahun 2010-2014

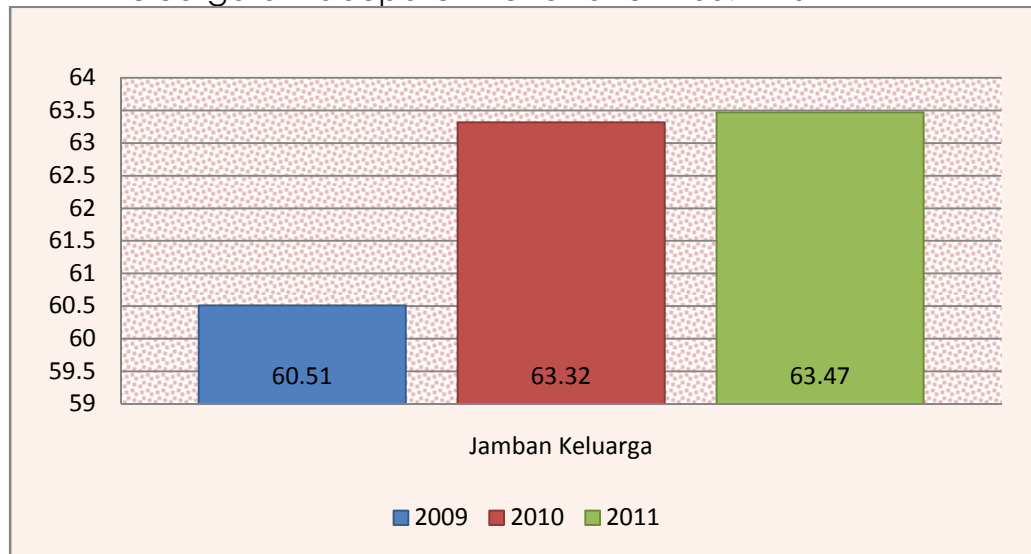


Sumber : Data Dinas Kesehatan, Tahun 2015

Pemanfaatan jamban keluarga sangat dipengaruhi oleh tingkat pengetahuan dan kebiasaan masyarakat. Pembuangan tinja yang tidak memenuhi syarat sangat berpengaruh pada penyebaran penyakit berbasis lingkungan, sehingga untuk memutuskan rantai penularan ini harus dilakukan rekayasa pada akses ini. Agar usaha tersebut berhasil, akses masyarakat pada jamban (sehat) harus mencapai 100%.



Grafik 25  
Persentase Rumah Tangga dengan Kepemilikan Jamban  
Keluarga di Kabupaten Bone Tahun 2009 - 2011



Sumber : Hasil Pengolahan Data Dinas Kesehatan

Proporsi jamban keluarga di Kabupaten Bone tahun 2010 sebesar 63.32%, sedangkan di tahun 2011 meningkat menjadi 63.47%. Ini menggambarkan bahwa kesadaran masyarakat di kabupaten Bone terhadap pentingnya sarana sanitasi semakin meningkat.

#### *Pelayanan Kesehatan*

Seiring dengan adanya perbaikan kesehatan serta keinginan pemerintah daerah untuk memperbaiki derajat kesehatan masyarakat, maka berbagai upaya dilakukan guna tercapainya hal tersebut. Selama kurun waktu Tahun 2011– 2013 terlihat bahwa terjadi peningkatan jumlah orang yang sakit apabila dilihat dari sisi jumlah pasien yang berobat di RSUD Tenriawaru menurut jenis jaminan/layanan baik yang rawat jalan maupun yang rawat inap, serta Askes dan Umum. Dengan meningkatnya jumlah pasien bukan berarti buruknya kesehatan tapi itu salah satu indikator

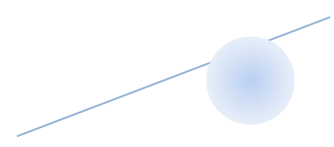
meningkatnya layanan kesehatan masyarakat dengan berbagai jenis jaminan/layanan yang diberikan serta meningkatkan kesadaran masyarakat untuk berobat. Berikut gambaran jenis jaminan/layanan di RSUD Tenriawaru :

Tabel 14  
Jumlah Pasien Rawat Jalan Yang Terlayani di RSUD Tenriawaru Menurut Jenis Jaminan/Layanan Kabupaten Bone Tahun 2011-2014

No.	Jenis Kartu Jaminan/Layanan	Tahun			
		2011	2012	2013	2014
1	Jamkesda	12.229	21.673	25.074	28.093
2	Jamkesmas	1.492	2.678	7.136	7.429
3	Askes	17.397	21.967	21.032	23.093
4	Umum	4.967	10.923	10.055	10.816
	Jumlah	36.085	57.241	63.297	69.431

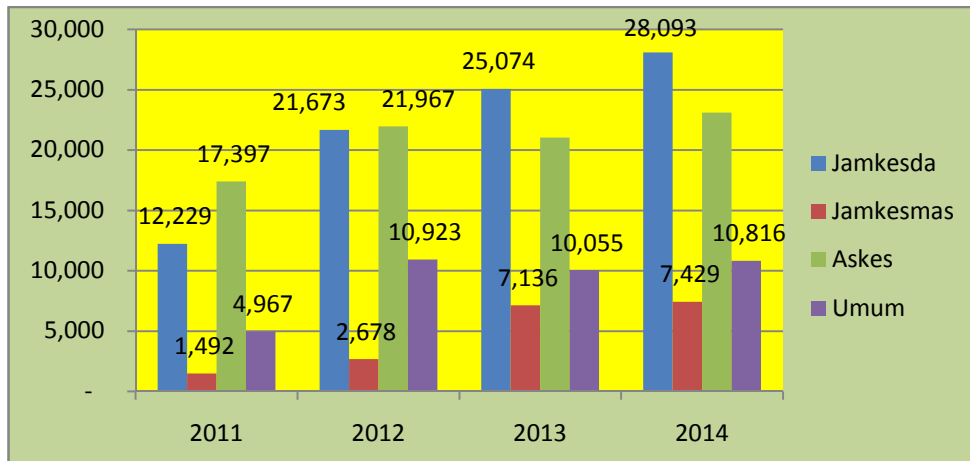
Sumber : RSUD Tenriawaru Bone Tahun 2015

Dari tabel diatas menunjukkan bahwa pada tahun 2012– 2014 terjadi kenaikan jumlah pasien bagi pengguna kartu Jamkesda, dimana pada tahun 2012 jumlah pasien masing-masing 21.673 jiwa dan 25.074 jiwa menjadi 28.093 jiwa pada tahun 2014. Sedangkan pengguna Jamkesmas jumlah pasien masing-masing 12.229 jiwa pada tahun 2011, tahun 2012, terjadi peningkatan di tahun 2012 sebesar 2.678 jiwa, tahun 2013 sebesar 7.136 jiwa, lalu di tahun 2014 meningkat lagi menjadi 7.429 jiwa. Jenis kartu jaminan/layanan askes dan umum mengalami peningkatan jumlah pasien dari tahun 2012–2014, dimana pada tahun 2012 jumlah pasien masing-masing 21.967 jiwa dan 10.923 jiwa menjadi 21.032 jiwa dan 10.055 jiwa pada tahun 2013. Namun secara keseluruhan dari tahun 2011-2014 selalu



mengalami peningkatan dimana pada tahun 2014 jumlah pasien masing-masing 23.093 jiwa dan 10.816 jiwa.

Grafik 26  
Jumlah Pasien Rawat Jalan Yang Terlayani di RSUD Tenriawaru Menurut Jenis Jaminan/Layanan Kabupaten Bone Tahun 2011-2014



Sumber : RSUD Tenriawaru, Tahun 2015

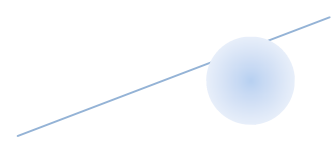
Selain rawat jalan, pelayanan untuk rawat inap di RSUD Tenriawaru berdasarkan jenis layanan yang digunakan juga mengalami peningkatan seperti terlihat pada tabel berikut :

Tabel 15  
Jumlah Pasien Rawat Inap Yang Terlayani di RSUD Tenriawaru Menurut Jenis Jaminan/Layanan Kabupaten Bone Tahun 2011 – 2014

No.	Jenis Kartu Jaminan/Layanan	Tahun			
		2011	2012	2013	2014
1	Jamkesda	6.574	13.558	13.048	13.394
2	Jamkesmas	404	821	2.802	2.930
3	Askes	2.206	3.172	3.163	3.486
4	Umum	1.604	1.830	1.847	1.323
	Jumlah	10.788	19.381	20.860	21.133

Sumber : RSUD Tenriawaru Bone Tahun 2015

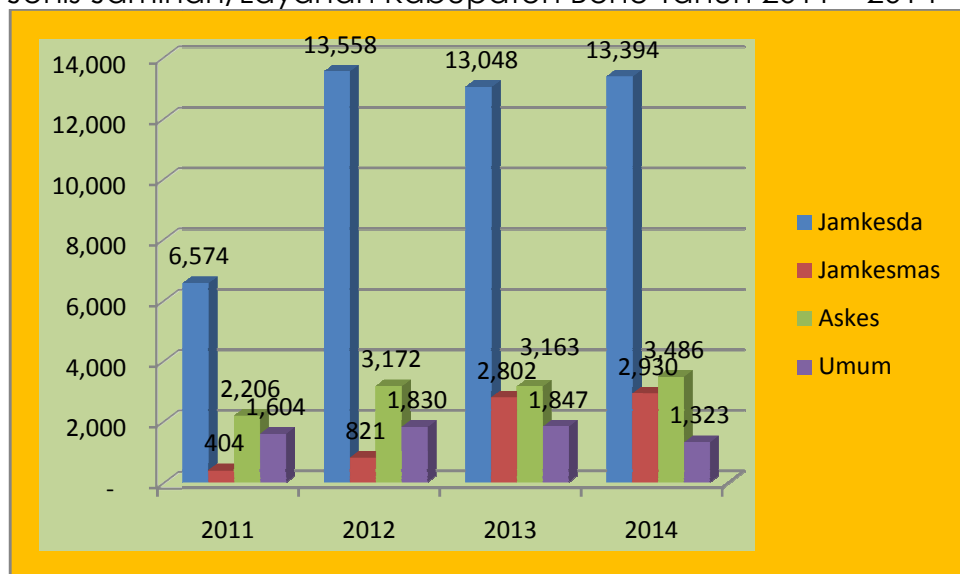




Dari tabel diatas terlihat secara keseluruhan adanya kenaikan jumlah pasien yang terlayani untuk rawat inap selama kurun waktu tahun 2011- 2014, dimana pada tahun 2011 jumlah pasien sebanyak 10.788 jiwa menjadi 19.381 jiwa pada tahun 2012 atau meningkat menjadi 20.860 dan diakhir tahun 2014 juga terjadi peningkatan sebesar 21.133 jiwa

Dari jenis kartu jaminan/layanan yang diberikan untuk rawat inap di RSUD Tenriawari yang paling banyak pasiennya dari tahun 2011-2014 adalah Jamkesda, dimana pada tahun 2013 jumlah pasiennya 13.048 jiwa dari 20.860 total pasien.

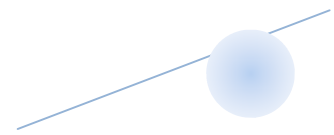
Grafik 27  
Jumlah Pasien Rawat Inap Yang Terlayani di RSUD Tenriawaru Menurut Jenis Jaminan/Layanan Kabupaten Bone Tahun 2011 – 2014



Sumber : RSUD Tenriawaru Bone Tahun 2015

### 3. Sarana dan Prasarana

Sarana dan prasarana memiliki peranan yang sangat penting dalam upaya mendukung akselerasi pembangunan daerah untuk tumbuh dan berkembang serta berintegrasi dengan wilayah lain dalam skala ekonomi,



sosial budaya dan politik. Untuk itu kondisi sarana dan prasarana dapat diuraikan sebagai berikut :

**- Prasarana jalan**


Panjang ruas jalan Kabupaten tahun 2013 menurut jenis permukaan, kondisi dan kelas dari tahun 2012-2013 (km) dapat dilihat pada tabel 19 berikut:

Tabel 16  
Panjang Jalan Kabupaten Bone Menurut Jenis, Kondisi dan Kelas Dari Tahun 2012-2013

Uraian	Tahun (Km)		r/Th (%)
	2012	2013	
Jenis Permukaan:			
• Jalan Aspal	623,87	636,69	2,05
• Jalan Kerikil	1.809,63	1.831,48	1,21
• Jalan Tanah	10,00	-	-100
<i>Jumlah</i>	<i>2.443,50</i>	<i>2.468,17</i>	<i>-</i>
Kond. Permukaan:			
• Baik	784,72	816,18	4,01
• Sedang	214,15	304,79	42,33
• Rusak	484,40	513,72	6,05
• Rusak Berat	960,24	833,48	-13,20
<i>Jumlah</i>	<i>2.443,50</i>	<i>2.468,17</i>	<i>-</i>
3. Kelas Jalan :			
• Kelas III	-	-	-
• Kelas III A	622,77	636,69	2,24
• Kelas III B	1,820,73	1,831,48	0,59
• Kelas III C	-	-	-
<i>Jumlah</i>	<i>2.443,50</i>	<i>2.468,17</i>	<i>-</i>

Sumber : Dinas PU & SDA, Tahun 2014

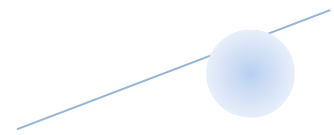
Jenis permukaan jalan Kabupaten selama 2 (dua) tahun terakhir mengalami perubahan yang signifikan. Pada tahun 2012 panjang jalan beraspal 623,87 Km, menjadi 636,69 Km pada tahun 2013 atau meningkat sebesar 2,05%. Pengurangan lapisan permukaan jalan beraspal masih ditemukan, karena dampak kemajuan pembangunan



yang ditandai dengan sejumlah kendaraan bertonase besar yang melewati sebagian ruas-ruas jalan, tidak sebanding dengan daya dukungnya. Disamping itu, kurang berimbangya ketersediaan dana khusus untuk kegiatan pemeliharaan jalan dengan panjang jalan yang harus ditangani setiap tahunnya. Jalan kerikil tahun 2012 panjangnya 1.809,63 Km menjadi 1.831,48 Km pada tahun 2013 atau turun 1,21% sedangkan untuk jalan tanah pada tahun 2013 sudah tidak ada lagi di Kabupaten Bone.

Permukaan panjang jalan dengan kondisi baik mengalami peningkatan dari 784,72 Km pada tahun 2012 menjadi 816,18 Km pada tahun 2013 atau naik 4,01%. Panjang jalan kondisi sedang juga mengalami peningkatan dari 214,15 Km pada tahun 2012 menjadi 304,79 Km pada tahun 2013 atau naik 42,33%. Kondisi rusak juga mengalami peningkatan dari 484,40 Km pada tahun 2012 menjadi 513,72 Km pada tahun 2013 atau turun 6,05%, dan dalam kurun waktu yang sama panjang jalan dengan kondisi rusak berat makin berkurang dari 960,24 Km tahun 2012 menjadi 833,48 Km atau berkurang 13,20%.

Status jalan berdasarkan kewenangan pemerintahan, jalan Kabupaten memperlihatkan tingkat kerusakan yang sangat tinggi jika dibandingkan dengan ruas jalan Propinsi dan jalan Negara. Hal tersebut dapat terlihat dari panjang ruas jalan Kabupaten yang rusak dan rusak berat pada tahun 2013 dapat dilihat pada Tabel 20 dibawah ini :



Tabel 17  
Panjang Jalan Menurut Kondisi Jalan Negara, Jalan Provinsi  
dan jalan Kabupaten Tahun 2013


Kondisi Jalan	Jalan Negara		Jalan Propinsi		Jalan Kabupaten	
	Km	%	Km	%	Km	%
Kond. Permukaan:						
• Baik	36.900	17,83	57.350	29,76	816,18	33,07
• Sedang	170.070	82,17	90.150	46,78	304,79	12,35
• Rusak	-	-	32.400	16,82	513,72	20,81
• Rusak Berat	-	-	12.800	6,64	833,48	33,77
<i>Jumlah</i>	206.970	100	192.700	100	2.468,17	100

Sumber : Dinas Prasarana Wilayah UPTD Wil IV Bone

Penyebab tingginya kerusakan jalan Kabupaten tersebut, disamping terbatasnya ketersediaan dana khusus penanganan jalan juga adanya beberapa ruas jalan tertentu seperti kondisi tanah pada lapisan bawah permukaan jalan masih labil sehingga mengakibatkan jalan tersebut cepat rusak dan faktor lain yang menyebabkan kerusakan yang rawan genangan air di musim penghujan.

**- Transportasi Darat**

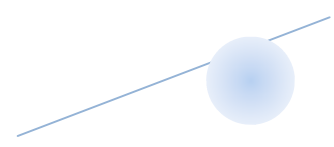
Pembangunan transportasi darat di Kabupaten Bone memiliki peran strategis karena dilalui oleh jalur regional menghubungkan Sulawesi Selatan dan Sulawesi Tenggara. Hasilnya, ditandai dengan pergerakan penumpang dan barang berjalan semakin lancar karena telah didukung dengan berbagai kendaraan roda 4, roda 6, roda 10 dan roda 2 yang keseluruhannya berjumlah 127.106 unit yang terdiri dari mobil penumpang 1.529 unit (1,20%), mobil gerobak 5.440 unit (4,28%), sepeda motor 114.882 unit (90,38%), dan mobil bus 5.255 unit (4,13%). Disamping itu, untuk menjamin keamanan dan kelancaran berlalu lintas telah terpasang sebanyak 650 buah tanda-tanda lalu lintas,



diantaranya rambu lalu lintas 400 buah (61,54%), papan tambahan 200 buah (30,77%), papan jurusan 25 buah (3,85%), tanda jembatan 10 buah (1,54%), dan tanda tikungan 15 buah (2,31%).

Perkembangan lalu lintas penumpang melalui Pelabuhan Penyeberangan Ferry Bajoe di Kabupaten Bone dengan route Bajoe-Kabupaten Bone menuju Kolaka (Sulawesi Tenggara) dalam dua tahun terakhir (2012-2013) mengalami penurunan baik debarkasi maupun embarkasi. Pada Tahun 2012 penumpang turun (debarkasi) sebanyak 199.641 orang dan Tahun 2013 turun (debarkasi) sebanyak 184.871 orang atau mengalami penurunan 7,40%. Begitupun penumpang naik (embarkasi) mengalami penurunan yaitu pada Tahun 2012 sebanyak 227.509 orang dan Tahun 2013 sebanyak 225.525 orang atau mengalami penurunan 0,87%.

Adapun jumlah penumpang yang turun dan naik di Pelabuhan Penyeberangan Ferry Bajoe yang dirinci dari Bulan Januari s/d Desember tahun 2012-2013 seperti pada tabel berikut :



Tabel 18  
Perkembangan Lalu Lintas Penumpang Angkutan Pelabuhan  
Penyeberangan Fery Bajoe di Kabupaten Bone Tahun 2012-2013

Bulan	Tahun 2012		Tahun 2013	
	Debarkasi/ Turun	Embarkasi / Naik	Debarkasi / Turun	Embarkasi/ Naik
Januari	14.119	18.939	12.377	17.968
Pebruari	16.039	17.990	11.376	16.623
Maret	14.474	17.775	14.643	19.057
April	14.914	16.400	13.626	16.836
Mei	16.677	18.234	13.854	17.643
Juni	16.666	19.216	17.857	20.334
Juli	19.110	20.781	16.321	17.793
Agustus	21.969	23.317	23.737	25.630
September	16.765	18.396	13.499	19.163
Oktober	17.971	17.506	16.902	19.926
Nopember	16.167	20.334	15.568	18.040
Desember	14.770	18.621	15.111	16.512
<b>Jumlah</b>	<b>199.641</b>	<b>227.509</b>	<b>184.871</b>	<b>225.525</b>

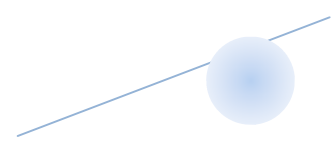
Sumber : Kab. Bone Dalam Angka Tahun dan Fery Bajoe, 2013

#### - Transportasi Laut

Kabupaten Bone yang sebagian wilayahnya berada di kawasan pesisir, memiliki 8 (delapan) pelabuhan laut yang terdiri dari 1 pelabuhan Nasional (Pelabuhan BajoE), 2 Pelabuhan Regional (Pattirobajo dan Tuju-Tuju), dan 5 Pelabuhan Lokal (Kading, Cenrana-Palime, Waetuo, Uloe, dan Lapangkong). Kondisi dan ketersediaan fasilitas pelabuhan pada umumnya belum representatif, namun demikian keberadaannya memberikan manfaat dalam rangka mengangkut barang dan penumpang ke wilayah timur Indonesia dan wilayah lainnya.

#### - Transportasi Udara

Kabupaten Bone salah satu diantara beberapa Kabupaten di Provinsi Sulawesi Selatan terdapat Bandara yang terletak di Desa Mappalo Ulaweng Kecamatan Awangpone pada bulan April 2013 dimulai penerbangan perdana melalui perusahaan penerbangan Susi Airdengan



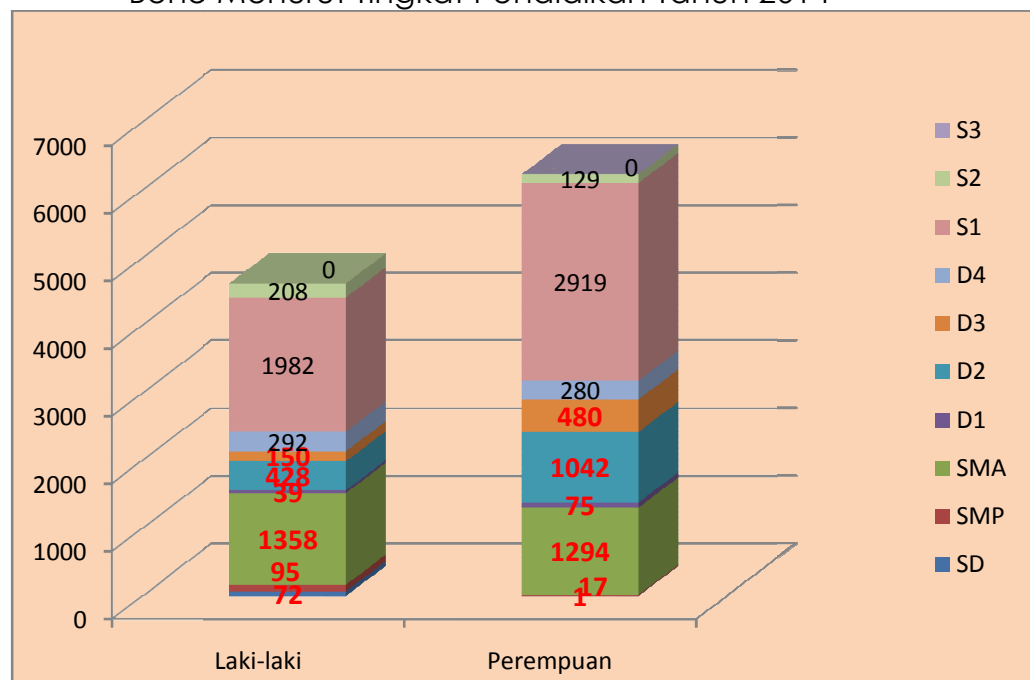
rute Makassar-Bone, Bone-Kolaka dan Kolaka-Kendari dengan jadwal setiap hari Senin dan Rabu.

#### 4. Pemerintahan

Bidang pemerintahan diorientasikan pada penciptaan kualitas aparatur daerah dan terwujudnya profesionalitas aparatur serta memiliki kompetensi dasar dalam memberikan pelayanan kepada masyarakat dan didukung oleh keberadaan organisasi daerah yang akomodatif sesuai dengan kebutuhan standar daerah. Keadaan PNS Kabupaten Bone sampai tahun 2014 sebanyak 10.861 orang Untuk lebih jelasnya data kepegawaian tersebut diuraikan pada grafik berikut ini:

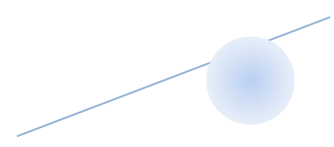
Grafik 28

Jumlah Pegawai pada Lingkup Daerah Otonom Kabupaten Bone Menurut Tingkat Pendidikan Tahun 2014



Sumber : BKDD Kab. Bone Tahun 2015

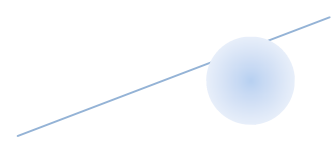
Data kepegawaian dari diagram di atas menunjukkan proporsi tingkat pendidikan pegawai negeri sipil yang bekerja pada lingkungan Pemerintah Kabupaten Bone. Pegawai



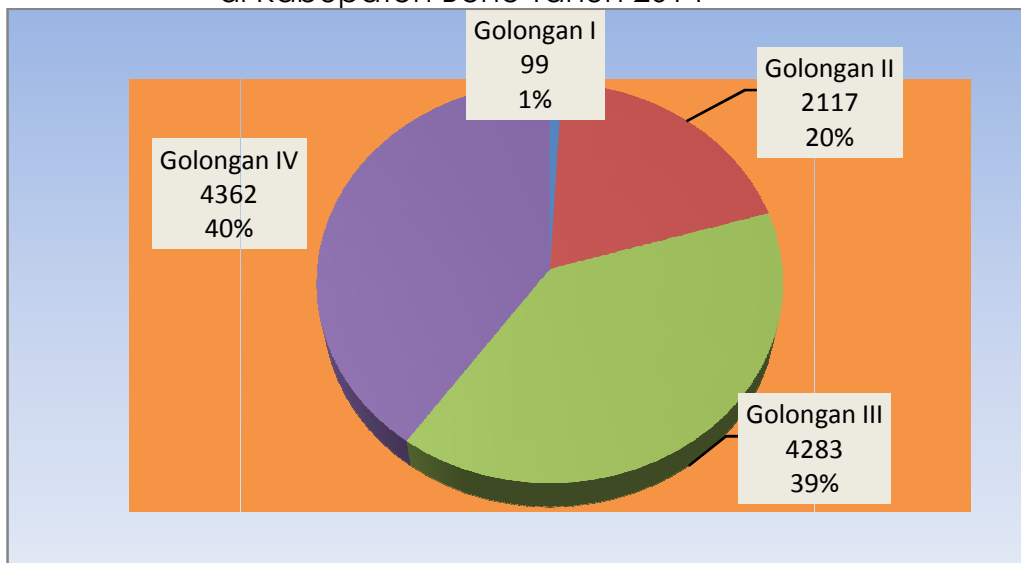
dengan tingkat pendidikan Strata Satu (S1) mendominasi dengan jumlah 4.901 orang atau sekitar 45,12% dari keseluruhan jumlah pegawai, yaitu 10.861 orang. Angka ini hampir mendekati seperdua jumlah pegawai. Jika ditambahkan jumlah pegawai dengan tingkat pendidikan DI-IV dan S2 dengan jumlah 8.024 orang, maka angka ini menjadi 73,88%. Hal ini mengindikasikan tingkat pendidikan yang cukup tinggi dikalangan pegawai lingkup Pemerintah Kabupaten Bone. Dampaknya adalah upaya peningkatan kualitas pemerintah daerah dan pelayanannya kepada masyarakat dapat dicapai dan dioptimalkan. Tentunya, proses manajemen pegawai harus berjalan dengan baik.

Data di atas juga menunjukkan bahwa pegawai yang Pendidikan Tingkat SD, SMP dan SMA atau sederajat yakni 2.837 orang atau 26,12% dari jumlah pegawai keseluruhan. Oleh karena itu, peningkatan kualitas pegawai senantiasa perlu ditingkatkan guna mendukung kinerja kepegawaian sesuai tugas dan fungsi masing-masing. Selanjutnya dapat juga diuraikan data pegawai (PNS) menurut golongan kepangkatan sebagai berikut:



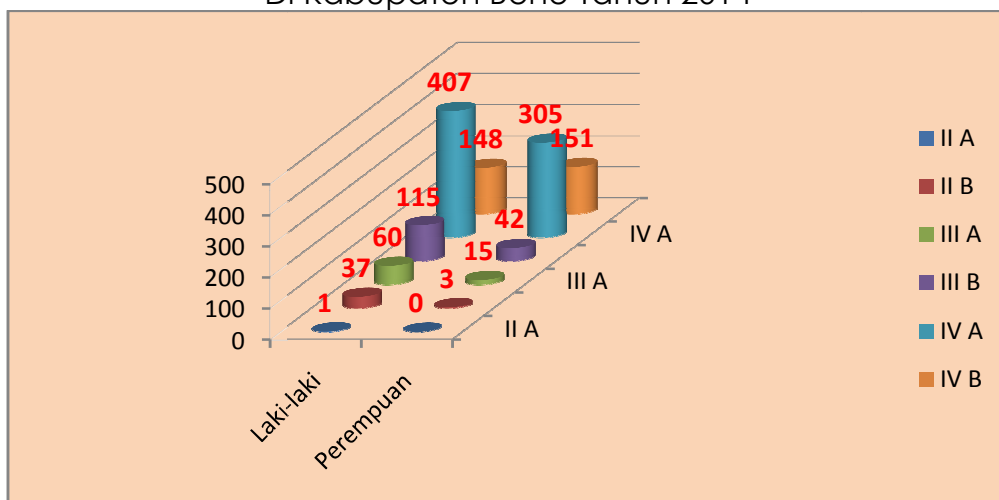


Grafik 29  
Banyaknya PNS menurut golongan kepangkatan  
di Kabupaten Bone Tahun 2014



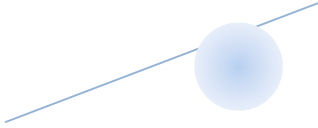
Sumber : BKDD Kabupaten Bone Tahun 2015

Grafik 30  
Pejabat Struktural menurut Eselon dan Jenis Kelamin  
Di Kabupaten Bone Tahun 2014



Sumber : BKDD Kabupaten Bone Tahun 2015

Dari diagram di atas dapat dilihat jumlah pegawai berdasarkan golongan ruang. Pegawai dengan golongan ruang IV tertinggi diantara pegawai golongan lain. Jumlahnya 4.362 orang atau sekitar 40% dari semua jumlah pegawai. Selanjutnya golongan ruang III dengan jumlah pegawai 4.283



orang atau 39%. Sisanya adalah golongan II dan I yakni 2.117 orang atau 20% dan 99 orang atau 1%.

Idealnya jumlah pegawai berdasarkan golongan ruang dari Golongan I hingga Golongan IV semakin sedikit. Seperti Piramida yang semakin mengecil hingga ke atas. Golongan IV idealnya lebih sedikit dibandingkan Golongan III, Golongan III dari Golongan II, dan seterusnya. Hal ini ditujukan agar manajemen pemerintahan daerah dapat berjalan baik. Mengenai proporsi pejabat struktural berdasarkan jenis kelamin dapat dilihat pada diagram di atas. Pada level eselon IV (IV.a dan IV.b) sebanyak 1.011 orang, pejabat struktural proporsinya lebih didominasi laki-laki yaitu laki-laki 555 orang (54,90%) dan perempuan 456 orang (45,10%).

#### **2.1.4. Aspek Daya Saing Daerah**

Kondisi perekonomian suatu daerah/wilayah sangat tergantung pada potensi dan sumber daya alam yang dimiliki dan kemampuan daerah itu untuk mengembangkan segala potensi yang dimiliki daerah. Untuk mengembangkan potensi yang dimiliki berbagai kebijaksanaan, langkah dan upaya yang telah dilakukan oleh pemerintah Kabupaten Bone untuk meningkatkan perekonomian daerah.

Kabupaten Bone Dalam Angka Tahun 2014 menggambarkan Kabupaten Bone Tahun 2013 merupakan daerah agraris dimana peranan sektor pertanian terhadap perekonomian Kabupaten Bone masih cukup besar yakni 46,06%. Hal ini menunjukkan bahwa sebagian besar penduduk Kabupaten Bone perekonomiannya masih mengandalkan pertanian tanaman pangan. Selain sektor pertanian yang mempunyai kontribusi cukup besar adapula sektor jasa-jasa

sebesar 17,98%, bangunan sebesar 9,06% dan sektor perdagangan, restoran dan hotel 7,95 persen dan sektor lainnya sebesar 18,95 persen.

## 1. Rasio Ketergantungan (*Dependency Ratio*)

Tabel 19

Rasio Ketergantungan Tahun 2011-2013 Kabupaten Bone

No	Uraian	2011	2012	2013
1	Jumlah Penduduk Usia <15 tahun	216.772	219.411	209.749
2	Jumlah Penduduk Usia >64 tahun	43.279	50.631	52.676
3	Jumlah Penduduk Usia Tidak Produktif (1)&(2)	260.051	270.042	262.425
4	Jumlah Penduduk Usia 15-64 tahun	464.854	458.695	471.694
5	Rasio ketergantungan (3) / (4)	0,56	0,59	0,56

Sumber : Hasil Analisis Data Kabupaten Bone dalam Angka 2012, 2013, dan 2014.

Angka ketergantungan secara umum dapat menggambarkan beban tanggungan ekonomi kelompok umur produktif (15-64 tahun) terhadap kelompok umur muda (kurang dari 15 tahun) dan kelompok umur tua (64 tahun ke atas). Semakin kecil *dependency ratio*, maka semakin kecil pula beban kelompok umur produktif untuk menanggung penduduk usia tidak produktif atau belum produktif.

Jumlah penduduk usia produktif di Kabupaten Bone pada Tahun 2012 sebanyak 458.695 orang dan meningkat menjadi 471.694 orang di tahun 2013, sedangkan penduduk usia muda di tahun 2013 berjumlah 209.749 orang, sisanya 52.676 orang merupakan penduduk usia lanjut. Dengan demikian rasio beban ketergantungan pada Tahun 2013 sebesar 0,56. Kondisi seperti ini seharusnya dapat dimanfaatkan secara maksimal oleh Pemerintah Kabupaten Bone, karena ketika angka rasio ketergantungan rendah, maka penduduk

usia produktif dapat berperan maksimal jika didukung oleh ketersediaan lapangan pekerjaan dan didukung kualitas SDM yang handal.

## 2. Pertanian

Sektor ini terdiri dari lima sub sektor yaitu tanaman bahan makanan, perkebunan, peternakan dan hasil-hasilnya, kehutanan, dan perikanan. Pertumbuhan riil sektor pertanian pada Tahun 2012 mengalami peningkatan hingga mencapai 7,50% dari 4,22% pada tahun 2013.

Pembangunan sub sektor tanaman pangan yang meliputi padi, palawija dan hortikultura (Sayuran, buah-buahan dan tanaman hias) di Kabupaten Bone mempunyai peran yang sangat penting dalam memenuhi hajat hidup orang banyak. Oleh karena komoditi padi merupakan komoditi strategis, maka pemerintah berupaya untuk tetap menjaga kestabilan pasar agar tidak merugikan petani dan memberatkan konsumen atau masyarakat.

Perkembangan peningkatan sektor pertanian dapat dilihat melalui tingkat produksi pertanian sektor unggulan, yang secara rata-rata meningkat, meliputi produk pertanian antara lain komoditi padi, palawija dan tanaman hortikultura.

Tabel 20  
Perkembangan Data Luas Areal dan Produksi Tanaman Pangan Tahun 2012-2014

Komoditi	2012		2013		2014	
	Luas Tanam (ha)	Produksi (Ton)	Luas Tanam (ha)	Produksi (Ton)	Luas Tanam (ha)	Produksi (Ton)
Padi	152.663	876.937	143.355	777.731	170.791	885.654
Jagung	63.428	326.478	30.191	136.309	56.632	209.964
Kedelai	6.556	12.036	15.999	17.615	11.582	32.616
Kac.Tanah	7.979	13.550	8.722	11.229	12.771	20.256

Sumber : Dinas Pertanian Tanaman Pangan dan Holtikultura Tahun 2015

Dari Tabel di atas terlihat bahwa pada tahun 2014 terjadi peningkatan yang cukup signifikan luas areal tanam pada komoditi padi, jagung dan kacang tanah sehingga mempengaruhi naiknya jumlah produksinya, sedangkan untuk komoditi kedelai terjadi penurunan luas areal tanam sehingga mempengaruhi juga turunnya jumlah produksinya. Keberhasilan pembangunan sektor pertanian terlihat dari produktivitas komoditi, setiap wilayah memiliki produktivitas yang berbeda tergantung pada iklim, kondisi lahan dan pengolahan. Produktivitas 4 komoditi dapat dilihat dalam tabel berikut ini :

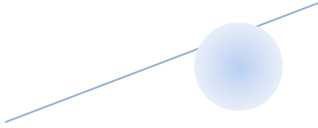
Tabel 21  
Perkembangan Produktivitas (Kwt/ha) Tanaman Pangan  
Tahun 2011-2014

Komoditi	2011	2012	2013	2014
Padi	58,15	58,15	59,36	56,79
Jagung	49,88	51,47	55,28	54,21
Kedelai	17,96	18,36	18,76	18,53
Kacang tanah	16,10	16,99	18,04	17,15

Sumber : Dinas Pertanian Tanaman Pangan dan Holtikultura Tahun 2015

Data pada tabel diatas menunjukkan bahwa perkembangan produktivitas yang dicapai rata-rata empat tahun terakhir, masih berada dibawah potensi produktivitas masing-masing komoditi, terutama komoditi jagung dan kedelai.

Komoditi padi merupakan komoditi unggulan Kabupaten Bone dan setiap tahun mengalami surplus produksi, namun harga beras di tingkat petani cenderung rendah. Hal tersebut dipengaruhi oleh kualitas produksi beras itu sendiri, karena walaupun produksi beras mengalami surplus dan berpeluang untuk menguasai pasar nasional, namun



terkendala kualitas beras yang masih rendah sehingga sangat sulit untuk bersaing dengan beras impor dengan kualitas beras yang lebih baik dan harga yang lebih rendah.

Selain komoditi padi, beberapa komoditi pangan lainnya yang cukup prospektif yaitu jagung dan kedelai, kebutuhan nasional akan jagung dan kedelai masih sangat besar yang selama ini dipenuhi melalui impor, sehingga petani di Kabupaten Bone masih terus dipacu untuk melakukan budidaya komoditi tersebut dan meningkatkan peran pemerintah sebagai penjamin pasar.

Dengan demikian sektor ini masih sangat memerlukan berbagai program dan kegiatan antara lain dengan meningkatkan upaya penyuluhan mulai dari penyiapan lahan, penggunaan benih bermutu, pemeliharaan, pemupukan, pasca panen, dan yang tak kalah pentingnya adalah peningkatan SDM petani khususnya masalah manajemen usaha tani yang baik.

Selain itu juga dilakukan upaya pemberdayaan petani melalui kelompok tani dengan memberikan kemudahan akses terhadap kredit usaha dan permodalan bagi kelompok tani yang ada. Kelompok tersebut diharapkan menjadi wadah yang tepat terutama bagi buruh tani dalam meningkatkan kesejahteraan melalui peningkatan produksi, pemanfaatan serta pengolahan turunan produk. Sampai saat ini belum ada data signifikan yang menunjukkan peningkatan kesejahteraan petani.

### **3. Perkebunan dan Kehutanan**

Jenis komoditas tanaman perkebunan Kabupaten Bone cukup banyak, namun yang mempunyai peranan dalam perekonomian Kabupaten Bone dan dianggap cukup

berpotensi dari segi produksi hanya beberapa jenis saja yaitu : Kakao, Kelapa dan Kemiri. Perkembangan beberapa komoditi perkebunan dari tahun 2012- 2014 dapat dilihat pada tabel berikut ini :

Tabel 22  
Perkembangan Data Luas Areal (Ha) Tanaman Perkebunan  
Tahun 2012-2014


No.	Komoditi	2012	2013	2014
1.	Kelapa Dalam	12.082	12.082	12.082
2	Kelapa Hybrida	2.884	2.832	2.832
3.	Kakao	30.707	30.705	30.705
4.	Jambu mete	8.222	8.222	8.222
5.	Cengkeh	3.541	3.639	7.016
6.	Pinang	1.351	1.350	1.350
7.	Tembakau	976	913	547
8.	Kemiri	9.150	9.150	9.225
9.	Lada	703	703	750
10.	Vanili	260	260	260
11.	Kopi	1.026	1.026	1.026
12.	Kapok	1.343	1.343	1.343
13.	Aren	3.488	3.488	3.488

Sumber : Dinas Perkebunan dan Kehutanan 2015

Tabel 23  
Perkembangan Data Produksi (Ton) Tanaman Perkebunan 2012-2014

No.	Komoditi	2012	2013	2014
1.	Kelapa Dalam	10.999	11.100	10.697
2	Kalapa Hybrida	4.040	2.946	2.951
3.	Kakao	18.332	15.980	16.412
4.	Jambu mete	2.860	2.854	2.168
5.	Cengkeh	1.630	1.810	2.197
6.	Pinang	510	491	204
7.	Tembakau	1.094	534	331
8.	Kemiri	10.787	9.453	2.916
9.	Lada	92	93	76
10.	Vanili	43	40	29
11.	Kopi	279	285	269
12.	Kapok	755	755	304
13.	Aren	4.956	4.692	1.017

Sumber : Dinas Perkebunan dan Kehutanan 2015



Komoditi perkebunan yang cukup diminati dan mengalami perkembangan yang pesat karena ada penambahan areal tanam adalah cengkeh. Dari luas areal cengkeh pada tahun 2012 seluas 3.541 Ha bertambah menjadi 3.639 Ha pada 2013 hingga pada Tahun 2014 sudah mencapai luas areal 7.016 Ha dengan jumlah produksi 2.197 ton atau tingkat produktivitasnya mencapai 527Kg/Ha.

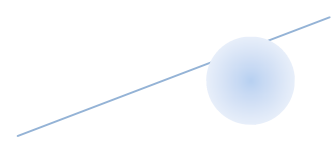
Selain itu, komoditi yang paling diminati selama ini karena bisa tumbuh disemua lokasi yaitu kakao. Namun perkembangan luas areal tanamnya stagnan dari tahun 2012 s/d 2014 yaitu 30.705 Ha. Walaupun luas arealnya tidak berubah selama kurun waktu 3 (tiga) tahun ini, namun tingkat produksinya tetap meningkat dimana pada tahun 2013 mencapai 15.980 ton menjadi 16.412 ton pada Tahun 2014.

Kendala yang dihadapi sub sektor perkebunan pada umumnya adalah masalah kelembagaan petani yang sangat lemah, masalah penyakit, pemupukan yang tidak berimbang, sumber bibit yang mutunya rendah, kesemuanya akan berdampak pada rendahnya kualitas produksi dan pendapatan petani.

Kawasan hutan Kabupaten Bone terdapat seluas 145.053 ha atau 31,82 % dari luas wilayah Kabupaten Bone. Berdasarkan fungsinya kawasan hutan tersebut terbagi kedalam hutan lindung 30.292 Ha, Hutan Produksi terbatas 91.161 Ha dan kawasan wisata seluas 1.675 Ha. Pada kawasan pesisir pantai terdapat Hutan Mangrove 2.320 Ha dan pada lahan tanah milik dikembangkan Hutan Rakyat yang pada saat ini sudah mencapai 19.605 Ha.

Ketersediaan hutan khususnya di Kabupaten Bone memberikan berkah bagi 232.371KK yang kebutuhan hidupnya

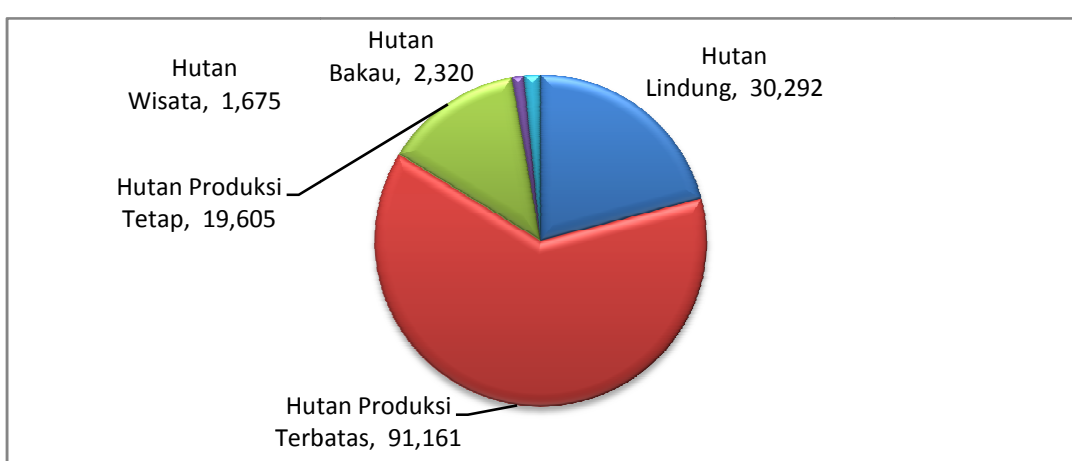




dapat dipenuhi dari hasil hutan, demikian pula untuk pemenuhan kebutuhan papan manusia diperoleh dari hasil hutan berupa kayu. Potensi hutan yang dapat dimanfaatkan meliputi pinus 10.400 Ha, Rotan 2.500 Ha, Jati 7.500 Ha, Gamelina 3.575 Ha, dan Mahoni 967 Ha.

Demikian pula areal perkebunan rakyat tersebar diseluruh kecamatan. Luas areal perkebunan sudah mencapai sekitar 165.512 Ha, dengan komoditi yang diusahakan oleh petani sebanyak 31 jenis. Komposisi luas kawasan hutan berdasarkan fungsi dapat dilihat pada grafik berikut :

Grafik 31  
Komposisi Luas Kawasan Hutan Berdasarkan Fungsi



Sumber : Dinas Kehutanan dan Perkebunan, Tahun 2015

#### 4. Peternakan

Pada tahun 2014 sub sektor peternakan mengalami pertumbuhan. Hal ini dipicu oleh meningkatnya semua populasi jenis ternak seperti sapi, kerbau, kuda, kambing, dan ayam. Populasi ternak sapi, kerbau dan kuda pada tahun 2013 sebanyak 321.074 ekor menjadi 339.252 ekor pada tahun 2014 meningkat sebesar 5,66% dan khusus sapi pada tahun 2014

jumlah populasi sebanyak 325.425 ekor dengan wilayah kecamatan terbesar populasinya adalah Libureng dan Kahu.

Jenis ternak yang memiliki potensi besar antara lain : Sapi Bali, Kerbau, Kambing, Kuda dan Ayam. Komoditi Sapi Bali Kabupaten Bone memberikan kontribusi yang sangat tinggi dalam pemenuhan kebutuhan daging segar, baik pada level Sulawesi Selatan maupun Nasional. Kabupaten Bone menjadi sentra pengembangan dan produksi utama Sapi Bali dalam mendukung Program Sejuta Sapi di Sulawesi Selatan.

Perkembangan populasi ternak di Kabupaten Bone kurun waktu Tahun 2012- 2014 dapat dilihat pada tabel berikut ini :

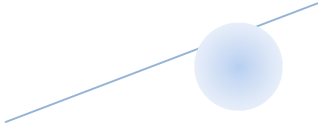
Tabel 24  
Perkembangan Populasi Ternak (ekor) Tahun 2012-2014

No.	Komoditi	2012	2013	2014
1.	<b>Ternak Besar</b> Sapi, Kerbau, Kuda	307.385	321.074	339.252
2.	<b>Ternak Kecil</b> Kambing	17.786	22.984	24.129
3.	<b>Unggas</b> Ayam Petelur, Ayam Kampung, Ayam Pedaging dan Itik	2.523.240	2.737.453	2.968.040

Sumber : Dinas Peternakan Kab. Bone Tahun 2015

Dari populasi ternak tersebut di atas sebagian ada yang diperdagangkan antar pulau terutama Sapi Bali, pada Tahun 2014 Jumlah Sapi, Kerbau dan Kuda yang kirim ke luar mencapai 23.633 ekor, permintaan pasar luar daerah memang berfluktuasi namun setiap tahun menunjukkan kecenderungan adanya peningkatan.

Untuk mengantisipasi kebutuhan daging ternak yang semakin meningkat setiap tahun seiring dengan



pertambahan jumlah penduduk serta permintaan pasar luar daerah, tidaklah cukup bila hanya mengharapkan pertumbuhan secara alami. Salah satu upaya yang dilakukan oleh pemerintah Kabupaten Bone adalah pengembangan Inseminasi Buatan (IB).

Selain jenis ternak besar dan kecil, peternakan unggas juga sangat prospektif pengembangannya mengingat kebutuhan pasar lokal akan kebutuhan telur dan ayam pedaging belum dapat dipenuhi dan masih dipasok dari daerah tetangga , untuk itu diperlukan intervensi program terkait dengan upaya pengembangan ternak unggas sehingga dapat menjadi sumber peningkatan pendapatan bagi peternak lokal.

Beberapa kendala yang dihadapi sub sektor peternakan selama ini antara lain :

- Masih sering muncul wabah penyakit seperti antrax, dan flu burung;
- Kualitas ternak sapi masih rendah dan kelembagaan petani yang lemah
- Areal perumputan sangat terbatas;
- Pola peternakan masih tradisional, semi tradisional, dan masih sebagai usaha sampingan.

## **5. Perikanan**

Sub sektor perikanan yang memberikan sumbangan cukup besar pada perekonomian Kabupaten Bone, sebagian besar produksinya diperoleh dari penangkapan ikan dilaut dan aktivitas pembudidayaan ikan yang memanfaatkan air payau sebagai medianya.

Perkembangan produksi hasil-hasil perikanan dan kelautan tahun 2012-2014 adalah sebagai berikut:

Tabel 25  
Perkembangan Areal (Ha) Budidaya Perikanan Tahun 2012-2014

No.	Komoditi	2012	2013	2014
1.	Udang	350	350	350
2.	Kepiting Bakau	190	190	190
3.	Rumput laut	80	80	80
4.	Bandeng	1.275	1.275	1.275
5.	Udang/Bandeng	6.534	6.534	6.534
6.	Udang/Bandeng/Rumput laut	1.350	1.350	1.350
7.	Udang /Bandeng/kepiting	1.853	1.835	1.835
	Jumlah	11.632	11.632	11.632

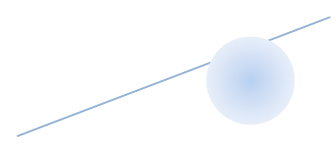
Sumber : Dinas Kelautan dan Perikanan 2015

Dalam kurun waktu 2012-2014 tidak terjadi perluasan areal tambak diberbagai komoditi perikanan. Namun hal tersebut tidak mengindikasikan penurunan volume dan nilai produksi perikanan diseluruh jenis budidaya. Pengaruh penurunan nilai hanya terjadi pada jenis budidaya mina padi. Budidaya tambak, kolam dan laut tetap mengalami kenaikan volume dan nilai produksi sebagaimana terlihat pada tabel dibawah ini :

Tabel 26  
Perkembangan Volume dan Nilai Produksi Budidaya Ikan 2013-2014

No.	Jenis Budidaya	2013		2014	
		Volume (Ton)	Nilai (Rp.1000)	Volume (Ton)	Nilai (Rp.1000)
1	Tambak	94.128,7	1.230.412.000	115.673,9	1.496.615.650
2.	Kolam	350	6.028.500	465,3	6.422.750
3	Mina Padi	170	3.400.000	198,5	3.343.500
4	Budidaya Laut	100.015,8	1.500.237.000	125.019,8	1.750.276.500
5	Perairan Umum	-	-	6	99.500

Sumber : Dinas Kelautan dan Perikanan 2015



Komoditi rumput laut merupakan komoditi yang paling banyak diminati oleh petani, karena tidak membutuhkan modal besar dengan harga yang cukup bersaing, sehingga masih terbuka luas untuk pengembangan dalam rangka memenuhi kebutuhan industri nasional dan pasar dunia.

Komoditi udang dan kepiting juga menjadi komoditi utama yang diunggulkan mengingat komoditi ini telah memiliki pangsa pasar khusus di luar negeri, meskipun dalam peningkatan produksi dalam beberapa tahun terakhir tidak terlalu pesat dibandingkan beberapa tahun lalu, hal tersebut disebabkan berkurangnya ketersediaan bibit lokal, penurunan kualitas produksi dan harga pasar yang tidak menentu sehingga menyebabkan banyak pembudidaya beralih pada komoditi rumput laut.

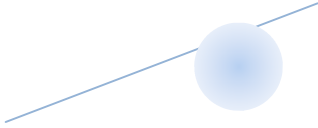
Selain hasil budidaya, terdapat pula hasil perikanan tangkap yang mengalami perkembangan yang cukup signifikan sebagaimana terlihat dalam tabel berikut ini :

Tabel 27  
Perkembangan Volume dan Nilai Produksi  
Penangkapan Ikan Tahun 2013-2014

No	Jenis Penangkapan	2013		2014	
		Volume (Ton)	Nilai (Rp.1000)	Volume (Ton)	Nilai (Rp.1000)
1.	Laut	25.073,4	361.648.300	33.504	1.144.153.100
2.	Perairan Umum	1.104,90	27.739.100	132.3	3.673.300

Sumber : Dinas Kelautan dan Perikanan Tahun 2015

Volume dan nilai produksi perikanan laut dan perairan umum memberi kontribusi yang cukup besar terhadap peningkatan kesejahteraan masyarakat melalui pendapatan yang diperoleh dari komoditi tersebut, namun



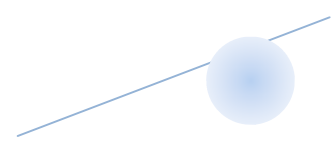
harus senantiasa diimbangi dengan peningkatan pemahaman masyarakat akan pentingnya upaya pemeliharaan lingkungan sehingga kegiatan penangkapan yang dilakukan tidak melampaui ambang batas daya dukung lingkungan perairan.

## **6. Perdagangan dan Perindustrian**

Pertumbuhan dan kontribusi PDRB sektor perdagangan secara umum mengalami peningkatan yaitu dari kontribusi Rp. 821.678,46M pada Tahun 2012, meningkat menjadi Rp. 937.158,81 M pada Tahun 2013. Sedangkan Pertumbuhan dan kontribusi PDRB sektor perindustrian juga mengalami peningkatan yaitu dari Rp. 691.259,08 M pada Tahun 2012 meningkat menjadi Rp. 784.247,77 M pada Tahun 2013.

Peningkatan ini menunjukkan bahwa telah terjadi pergeseran pada struktur perekonomian Kabupaten Bone dari sektor primer mengarah pada sektor skunder dan tersier. Walaupun kontribusi dan Laju Pertumbuhan sektor Industri pengolahan masih kecil yaitu 5,19% dengan kontribusi terhadap PDRB sebesar 8,38 %, sedangkan LPE sektor perdagangan yaitu 8,09% dengan kontribusi terhadap PDRB sebesar 9,37%.

Berikut tabel indikator pencapaian dari sektor perindustrian dan perdagangan di Kabupaten Bone selama kurun waktu 2012 s/d 2014.



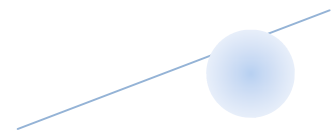
Tabel 28  
Jumlah Perusahaan, Tenaga Kerja, Nilai Investasi dan Nilai  
Produksi Kabupaten Bone Tahun 2012 – 2014

No	Kegiatan	Tahun		
		2012	2013	2014
1.	Unit Usaha (unit)	5.803	5.816	5.829
2.	Tenaga Kerja (orang)	19.081	19.135	19.199
3.	Nilai Investasi (Rp 000)	136.079.461	138.760.461	142.089.461
4.	Nilai Produksi (Rp 000)	286.959.238	292.182.765	293.078.138

Sumber Data : Dinas Perindag Tahun 2015

Dari Tabel di atas terlihat bahwa selama kurun waktu 2012-2014 terjadi pertumbuhan untuk unit usaha rata-rata 0,20%, tenaga kerja 0,24%, nilai investasi 1,85% dan nilai produksi 1,03% pada sektor perindustrian di Kabupaten Bone. Industri makanan dan minuman merupakan jumlah unit usaha terbesar yaitu 2.604 unit dan menyerap tenaga kerja sebanyak 8.402 orang serta nilai investasi sebesar Rp.92.416.336,- dengan nilai produksi sebesar Rp. 184.685.573,-. Sedangkan unit usaha yang sedikit adalah cuci foto dengan jumlah 42 unit dengan serapan tenaga kerja 206 orang serta nilai investasi sebesar Rp.16.332.880,- dan nilai produksi mencapai Rp. 21.684.644,-.

Perkembangan sektor perdagangan antara lain dapat dilihat dari besarnya jumlah SIUP yang diterbitkan dalam kurun waktu tertentu. Perusahaan yang memiliki SIUP di Kabupaten Bone selama kurun waktu 2011-2013 memperlihatkan angka yang berfluktuasi. Hal ini terlihat pada tabel berikut :



Tabel 29  
Banyaknya Perusahaan yang memiliki SIUP  
Kabupaten Bone Tahun 2011 – 2013

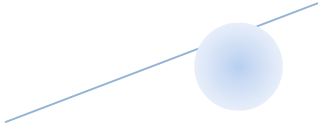
No	Uraian	2011 (unit)	2012 (unit)	2013 (unit)
1.	Perusahaan Besar	23	-	24
2.	Perusahaan	134	39	21
3.	Menengah	849	827	746
	Perusahaan Kecil			
<b>JUMLAH</b>		<b>1.073</b>	<b>1.006</b>	<b>791</b>

Sumber : Kabupaten Bone Dalam Angka Tahun 2014

Unit usaha perdagangan yang mengalami perkembangan sangat pesat beberapa tahun terakhir adalah Toko Swalayan dan minimarket yang saat ini telah meningkat sangat signifikan, keberadaan usaha ini diupayakan agar tidak mengurangi fungsi dan peran pasar tradisional, untuk itu di tahun mendatang diperlukan adanya regulasi tentang jarak lokasi minimal dari pasar tradisional bagi pemohon izin usaha swalayan dan minimarket.

Sebagai daerah yang berada pada lokasi strategis yaitu perlintasan selatan dan tenggara serta Pusat Pelayanan Antar Wilayah, Kabupaten Bone sangat potensial sebagai Pusat Perdagangan di Kawasan Timur Sulawesi Selatan. Hal tersebut telah didukung dengan ketersediaan sarana dan prasarana perdagangan yang representative antara lain : pusat perbelanjaan dan pertokoan, pasar tradisional modern, pelabuhan nasional, terminal angkutan darat dan kawasan pergudangan, akan tetapi pemanfaatan seluruh sarana yang ada harus



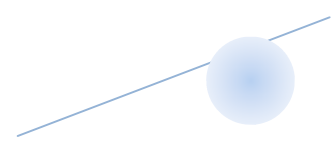


dioptimalkan sehingga dapat memberi pelayanan bagi wilayah sekitar : Sinjai, Soppeng, Wajo dan Sultra.

## **7. Koperasi dan UMKM**

Koperasi dan Usaha Kecil Menengah Usaha mikro, kecil dan menengah (UMKM) memiliki potensi yang besar dan strategis dalam meningkatkan aktifitas ekonomi daerah sekaligus mendorong pemerataan pendapatan yang lebih baik. Kegiatan UMKM yang terdapat beberapa wilayah Kabupaten Bone, berperan besar dalam penyerapan tenaga kerja dan pembentukan PDRB. Karena pada dasarnya masyarakat lebih banyak berperan sebagai pelaku usaha baik usaha kecil, menengah maupun besar. Kemampuan usaha kecil dan menengah dalam menghadapi krisis perlu mendapat dorongan dan pengarahannya terutama dalam meningkatkan kemampuan permodalan, inovasi, kreativitas usaha serta perluasan pasar melalui promosi.

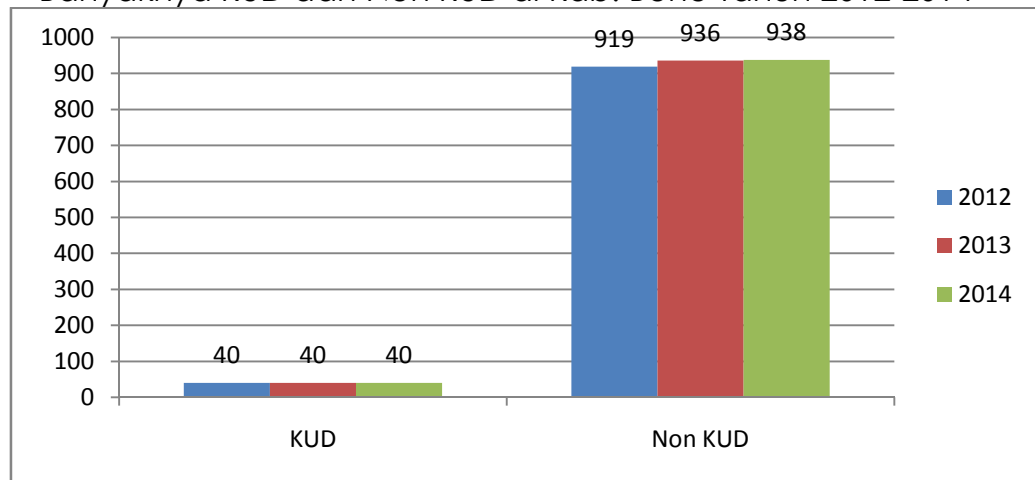
Pengembangan lembaga dan asosiasi usaha kecil menengah diharapkan mampu menjadi wadah untuk lebih mengembangkan dan saling tukar informasi, pengetahuan dalam rangka meningkatkan usaha dan permodalan. Sehingga Koperasi dan UKM dapat memacu pertumbuhan ekonomi , yang akan memberikan manfaat secara langsung terhadap peningkatan pendapatan masyarakat. Selain itu Koperasi dan UKM yang tersebar diberbagai sektor komoditi usaha, telah terbukti memiliki daya resistensi (tahan banting) dalam menghadapi berbagai perubahan dan krisis ekonomi yang terjadi.



Pembangunan Bidang Koperasi dan UMKM menjadi satu agenda penting bagi pemerintah serta menjadi urusan wajib, oleh karena itu dalam Kebijakan Umum APBD Kab. Bone Tahun 2014 dicantumkan Pengembangan Perekonomian Daerah yang terfokus pada program dan kegiatan yang dapat meningkatkan kemandirian dan kesejahteraan masyarakat.

Kondisi Perkoperasian di Kabupaten Bone saat ini menunjukkan perkembangan yang cukup pesat terutama bila dilihat dari kuantitas atau banyaknya koperasi yang tersebar di seluruh kecamatan, perkembangan jumlah koperasi di Kabupaten Bone dapat dilihat pada grafik berikut ini :

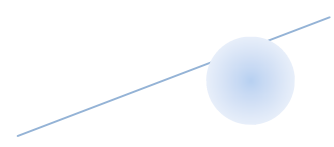
Grafik 32  
Banyaknya KUD dan Non KUD di Kab. Bone Tahun 2012-2014



Sumber : Dinas Koperasi dan UMKM 2015

Dari gambar diatas terlihat bahwa jumlah KUD pada tahun 2012-2014 tidak mengalami perubahan yaitu 40 unit sedangkan Non KUD pada Tahun 2012 sebanyak 919 unit dan bertambah hingga mencapai 938 di Tahun 2014.

Lembaga koperasi perlu dikembangkan dari segi kualitas, kuantitas dan kemampuan pemberdayaan



anggotanya. Sistem koperasi memerlukan revitalisasi agar dapat menitikberatkan pada kemampuan pemberdayaan anggota, melalui peningkatan pengetahuan dan kesempatan anggota dalam menentukan kebijakan. Jumlah anggota koperasi baik KUD maupun Non KUD terlihat pada tabel berikut :

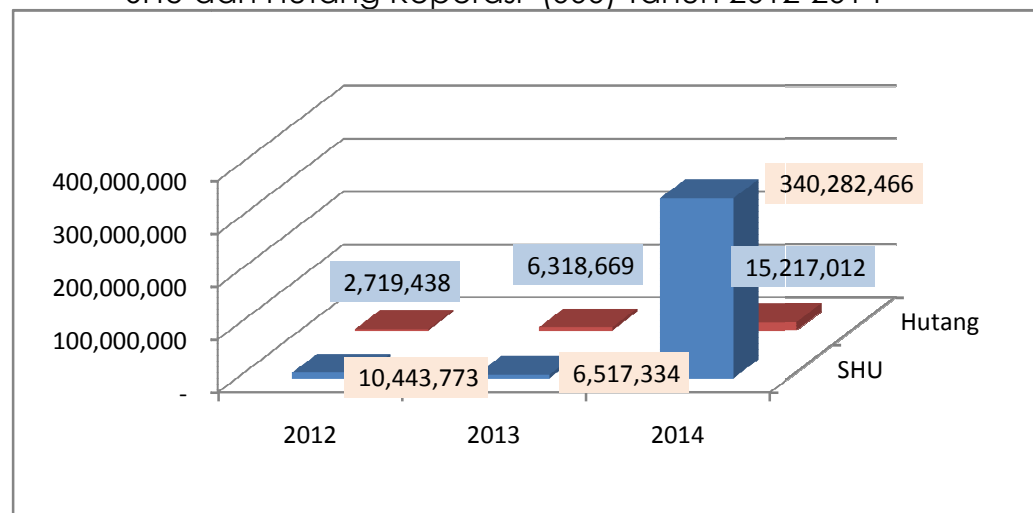
Tabel 30  
Jumlah Anggota (org) KUD dan Non KUD Th.2012-2013

Tahun	KUD	Non KUD	Jumlah
2012	26.769	61.701	<b>91.470</b>
2013	26.759	65.761	<b>92.520</b>
2014	28.076	67.142	<b>95.218</b>

Sumber : Dinas Koperasi dan UMKM 2015

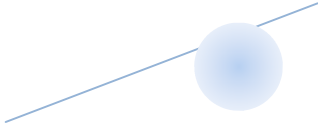
Selanjutnya, koperasi akan lebih baik bila diarahkan polanya menjadi sistem bagi hasil, besarnya SHU koperasi di Kabupaten Bone tergambar sebagai berikut :

Grafik 33  
SHU dan Hutang Koperasi (000) Tahun 2012-2014



Sumber : Dinas Koperasi dan UMKM 2015

Komunitas usaha kecil dan menengah perlu mendapat dorongan dalam mengembangkan dan meningkatkan



kemampuan daya saing pasar bebas dan persaingan global. Salah satu hal yang harus diperhatikan adalah : penerapan prinsip-prinsip efisiensi, efektivitas usaha, penerapan sistem kemasan, standarisasi produk. Diversifikasi produk dan penciptaan produk unggulan melalui penciptaan industri kreatif diharapkan dapat menjadi pendorong iklim usaha yang bertahan terhadap krisis ekonomi. Beberapa program telah dilaksanakan yang bertujuan untuk meningkatkan kemampuan daya saing pengusaha usaha mikro kecil baik melalui pelatihan, magang dan pemberian kemudahan dalam mengakses kredit modal lunak.

## **8. Ketahanan Pangan**

Potensi yang dimiliki oleh kabupaten Bone di sektor pertanian perlu terus dikembangkan di masa mendatang. Peluang maupun tantangan terhadap penyediaan pangan, terutama diarahkan pada pemenuhan konsumsi minimal yang standar untuk beberapa jenis komoditas terutama; beras, jagung, kedele, daging, telur dan ikan. Hal tersebut bertujuan untuk meningkatkan kualitas gizi masyarakat baik yang bersumber dari nabati maupun hewani, sehingga berdampak pada kualitas sumber daya manusia Kabupaten Bone.

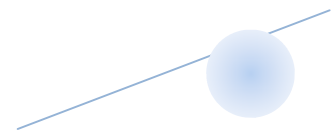
Agenda pembangunan kemandirian pangan dilakukan pada pengembangan diversifikasi usaha pertanian yang lebih luas (bukan hanya padi), peningkatan konsumsi protein (hewani maupun nabati) per kapita, laju pertumbuhan produksi pertanian dengan jumlah penduduk, perlindungan konsumen terhadap hasil-hasil pertanian.

Menurut Undang-undang Nomor 7 Tahun 1996 tentang Pangan, ketahanan pangan adalah “Kondisi terpenuhinya pangan bagi setiap rumah tangga, yang tercermin dari

tersedianya pangan yang cukup baik jumlah maupun mutunya, aman, merata dan terjangkau". Oleh karena itu ketahanan pangan merupakan suatu sistem yang kompleks melibatkan peran lintas sektor dengan penanganan secara multi disiplin. Indikator ketahanan pangan suatu wilayah ditandai dengan : ketersediaan (pangan tersedia cukup untuk seluruh penduduk dalam volume, keragaman, mutu, aman dikonsumsi), distribusi pasokan pangan merata ke seluruh wilayah, harga stabil dan terjangkau secara berkelanjutan) dan konsumsi (rumah tangga mampu mengakses cukup pangan dan mengelola konsumsi sesuai kaidah gizi dan kesehatan). Untuk lebih jelasnya berikut pencapaian indikator ketahanan pangan dari tahun 2012 s/d 2014.

Tabel 31  
Pencapaian Indikator Ketahanan Pangan Kabupaten Bone  
Tahun 2012 s/d 2014

No	Indikator	Tahun		
		2012	2013	2014
1.	Ketersediaan Energi dan Protein Per Kapita (%)	195	199	200
2.	Ketersediaan Energi Per Kapita (kkal/kap/hr)	5,542	5,500	5,500
3.	Ketersediaan Protein Per Kapita (gram/kap/hr)	40	41	42
4.	Penguatan Cadangan Pangan (%)	24	24	25
5.	Ketersediaan Informasi Pasokan, Harga dan Akses Pangan di Daerah (%)	70	60	70
6.	Stabilitas Harga dan Pasokan Pangan (%)	80	70	80
7.	Skor Pola Pangan Harapan (SPPH)	72	74	76
8.	Pengawasan dan Pembinaan Keamanan Pangan (%)	-	-	-
9.	Penanganan Daerah Rawan Pangan (%)	25	25	25



No	Indikator	Tahun		
		2012	2013	2014
10.	Regulasi ketahanan pangan	25	25	50
11.	Ketersediaan pangan utama (%)	63%	62%	62%
12.	Konsumsi Energi Per Kapita (kkal/kap/hr)	1,450	1,528	1,600
13.	Konsumsi Protein Per Kapita (gram/kap/hr)	23	23	25

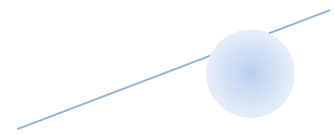
Sumber : Kantor Ketahanan Pangan Kab. Bone, 2015

Dalam pencapaian indikator ketahanan pangan tersebut di atas, tentu menuai beberapa kendala dan permasalahan yang dihadapi antara lain dalam hal penganekaragaman pangan menuju gizi seimbang, keamanan pangan, alih fungsi lahan pertanian dan konservasi lahan dan air serta pengembangan infrastruktur berupa tersedianya sumber air yang mencukupi untuk pengembangan usaha tani, peternakan dan perikanan budidaya.

## 9. Pertambangan

Bahan galian merupakan sumber daya alam yang keberadaannya mempunyai peranan penting terhadap pertumbuhan ekonomi dan pendapatan daerah, termasuk Kabupaten Bone sebagai salah satu bagian dari wilayah Propinsi Sulawesi Selatan yang memiliki sumber daya mineral yang cukup potensial untuk dikembangkan.

Kontribusi sektor pertambangan dan penggalian terhadap struktur ekonomi Kabupaten Bone selama ini masih sangat kecil dibandingkan sektor lainnya seperti sektor pertanian serta sektor industri dan perdagangan. Hal ini menjadi tantangan bagi Pemerintah Kabupaten Bone terutama dalam upaya untuk menciptakan iklim yang kondusif



agar kontribusi sektor pertambangan dan penggalian dapat ditingkatkan.

Tabel 32  
Kontribusi Pertambangan dan Penggalian Kabupaten Bone terhadap PDRB dan LPE Tahun 2012-2013

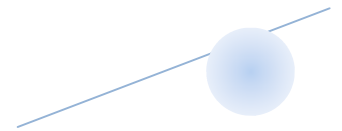
<b>Pertambangan</b>	<b>2012</b>	<b>2013</b>
Kontribusi terhadap PDRB (Juta Rp.)	70.982,97 (0,68%)	84.855,38 (0,72%)
Pertumbuhan Sektor Pertambangan (%)	18,59	19,54

Sumber : Kabupaten Bone Dalam Angka Tahun 2015

Berdasarkan Tabel di atas dapat dianalisa bahwa pada tahun 2012 dan tahun 2013 kontribusi lapangan usaha pertambangan dan penggalian terhadap struktur ekonomi Kabupaten Bone adalah sebesar 0,72%. Hal ini tidak lepas dari kebijakan Pemerintah Daerah menurunkan kontribusi sektor pertanian di satu pihak, untuk memacu pertumbuhan di sektor lain termasuk pertambangan/galian.

Selama ini pertumbuhan riil pada sektor pertambangan/galian di Kabupaten Bone hanya ditopang oleh sub sektor penggalian, terutama tambang galian C. Namun demikian, pengawasan terhadap kegiatan tambang galian C seperti pasir, batu kali, dll. perlu diintensifkan termasuk kegiatan pertambangan tanpa izin, sebab dapat menyebabkan kerusakan/pencemaran lingkungan dan mengurangi sumber pendapatan daerah.

Salah satu kendala yang perlu mendapat perhatian adalah kondisi lokasi daerah tambang yang beberapa di antaranya terletak di kawasan hutan lindung. Namun dengan adanya Peraturan Menteri Kehutanan No. 14/Menhut-II/2006



tentang Pedoman Pinjam Pakai Kawasan Hutan, Pemerintah memberikan kemudahan bagi investor yang menambang di Kawasan Hutan Lindung. Investor tidak perlu menyediakan lahan di luar hutan sebagai pengganti areal hutan yang ditambang. Sebagai gantinya, investor hanya diwajibkan membayar sejumlah uang kompensasi yang besarnya diatur dalam peraturan tersebut. Kemudahan yang diberikan oleh Pemda dalam membuka peluang bagi investor dalam menanamkan modalnya di Kabupaten Bone akan berdampak positif bagi iklim investasi sampai dengan Tahun 2013 telah diterbitkan Izin Usaha Pertambangan bagi beberapa investor sebagaimana terlihat pada tabel dibawah ini :

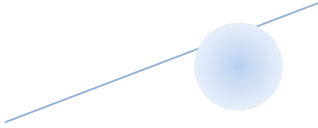
Tabel 33  
Luas Areal dan Jenis Bahan Galian yg Mendapat Izin Usaha

No	Lokasi	Luas Area(Ha)	Jenis Galian	Jenis IUP
1	Desa Tanjung dan Langi Kecamatan Bontocani	5.000	Biji Besi	Eksplorasi
2	Desa Tebba Kec. Salomekko dan Kajuara	2.000	Biji Mangan	Operasi Produksi
3	Desa Pammusureng Kec. Bontocani	384.8	Biji Besi	Eksplorasi
4	Desa Langi, Tanjung, Kec. Bontocani	5.000	Biji Besi	Perpanjangan IUP Eksplorasi
5	Desa Mappesangka, Kec. Ponre	2.000	Biji Mangan	Operasi Produksi
6	Desa Tebba Kec. Salomekko	2.000	Biji Mangan	Operasi Produksi
7	Desa Mappesangka dan Turuadae Kec. Ponre	197.86	Biji Mangan	Perpanjangan IUP Operasi Produksi
8	Desa Massenrengpulu Kec. Lamuru	199	Batu Bara	Perpanjangan IUP Operasi Produksi

Sumber : Dinas ESDM, Tahun 2015

Bahan galian merupakan sumber daya alam yang keberadaannya mempunyai peranan penting terhadap pertumbuhan ekonomi dan pendapatan daerah, termasuk





Kabupaten Bone sebagai salah satu bagian dari wilayah Propinsi Sulawesi Selatan yang memiliki sumber daya mineral yang cukup potensial untuk dikembangkan.


Namun demikian, kontribusi sektor pertambangan dan penggalian terhadap struktur ekonomi Kabupaten Bone selama ini masih sangat kecil dibandingkan sektor lainnya seperti sektor pertanian serta sektor industri dan perdagangan. Hal ini menjadi tantangan bagi Pemerintah Kabupaten Bone terutama dalam upaya untuk menciptakan iklim yang kondusif agar kontribusi sektor pertambangan dan penggalian dapat ditingkatkan.

## **10. Kebudayaan dan Pariwisata**

Keanekaragaman potensi pariwisata yang terdapat di Kabupaten Bone baik alam maupun budaya merupakan salah satu faktor yang cukup penting dalam mendukung pertumbuhan ekonomi daerah, karena kegiatan kepariwisataan akan mendorong perkembangan beberapa bidang ekonomi lainnya, misalnya : memicu pertumbuhan usaha yang berkaitan dengan jasa-jasa wisata antara lain : usaha transportasi, akomodasi, kerajinan tangan, usaha jasa boga, selain itu memperluas pasar barang-barang lokal, memperluas lapangan kerja, dsb.

Dalam kurun waktu dua tahun terakhir, pariwisata mulai menunjukkan kontribusinya terhadap PAD, walaupun masih sangat minim namun diharapkan akan terus mengalami peningkatan.

Salah satu penopang dalam pengembangan jasa kepariwisataan adalah ketersediaan Restoran dan Penginapan (Hotel). Ketersediaan jumlah hotel dan penginapan yang ada di Kabupaten Bone dapat dilihat pada table berikut :



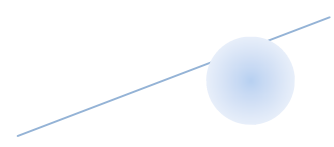
Tabel 34  
Jumlah Hotel dan Penginapan di Kabupaten Bone  
Tahun 2012-2014

No.	Jenis Akomodasi	Tahun 2012	Tahun 2013	Tahun 2014
1.	Hotel	4	4	5
2.	Wisma	18	18	19
3.	Losmen	1	1	1
	<b>Jumlah</b>	<b>23</b>	<b>23</b>	<b>25</b>

Sumber : Dinas Kebudayaan dan Pariwisata, Tahun 2015

Dari tabel di atas terlihat adanya peningkatan jumlah hotel yang ada di Kabupaten Bone dari tahun 2013 sebanyak 4 unit menjadi 5 unit di Tahun 2014, begitupula peningkatan wisma di Kabupaten Bone dimana pada Tahun 2013 sebanyak 18 unit menjadi 19 unit pada Tahun 2014. Peningkatan tersebut juga diiringi dengan penambahan jumlah kamar di beberapa hotel maupun penginapan termasuk peningkatan sarana dan prasarana.

Keunggulan pariwisata suatu daerah sangat dipengaruhi oleh objek wisata yang dimiliki sebagai daerah tujuan wisata (ODTW). Pemerintah memiliki peran yang sangat besar dalam menggali potensi wisata alam maupun budaya sehingga mampu menghasilkan PAD yang signifikan bagi pembangunan daerah. Jumlah objek wisata yang ada di Kabupaten Bone dapat dilihat pada tabel berikut :



Tabel 35  
Jumlah Objek Wisata menurut Jenis di Kabupaten Bone  
Tahun 2012 s/d 2014

No.	Jenis Ojek Wisata	Tahun 2012	Tahun 2013	Tahun 2014
1	Objek Wisata Alam	27	28	28
2	Objek Wisata Budaya	33	31	31
	<b>Jumlah</b>	<b>60</b>	<b>59</b>	<b>59</b>

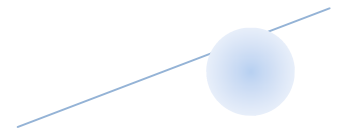
Sumber : Dinas Kebudayaan dan Pariwisata, Tahun 2015

Peningkatan PAD akan tercapai melalui peningkatan kualitas Obyek Daya Tarik Wisata (ODTW) yang ada. Dari 60 ODTW potensial yang terdapat di Kabupaten Bone hanya 20 % yang dianggap layak dan diharapkan dapat memberi kontribusi PAD, sedangkan yang lainnya masih berupa potensi dan belum dikembangkan.

Selain potensi wisata alam, juga terdapat potensi wisata budaya, sebagai daerah bekas kerajaan besar di Sulawesi selatan, Masyarakat Bone memiliki tradisi bernilai budaya tinggi dan perlu dilestarikan, selain itu, asset budaya tersebut dapat dikemas menjadi daya tarik wisata unik yang dapat memotivasi wisatawan untuk berkunjung ke Kabupaten Bone.

Beberapa atraksi wisata budaya yang telah di bina dan dilestarikan antara lain : musik dan tari tradisional, kerajinan anyaman, pesta rakyat, atraksi sijuju sulo, atraksi maggiri, dan sebagainya.

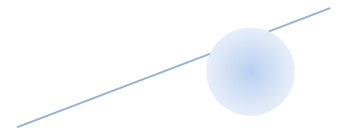
Dengan selesainya pembangunan ODTW Tanjung Pallette serta semakin pulihnya kondisi perekonomian masyarakat, diharapkan pada masa mendatang akan terjadi peningkatan arus kunjungan wisatawan secara signifikan, sehingga jumlah arus kunjungan pada tahun 2013 dan 2014 diprediksi akan mengalami pertumbuhan tertinggi sebesar 60 %.



## 2.2. Evaluasi Pelaksanaan Program dan Kegiatan

Rekomendasi yang diberikan berdasarkan hasil evaluasi terhadap indikator kinerja RPJMD Kabupaten Bone Tahun 2013-2018 adalah sebagai berikut :

1. SKPD di lingkungan pemerintah Kabupaten Bone perlu memperhatikan indikator RPJMD dalam perencanaan program dan kegiatan dalam RKPD tahun 2016;
2. APBD tahun 2016 perlu difokuskan kepada program/kegiatan prioritas yang ditetapkan dalam RKPD dan mendukung pencapaian visi, misi, tujuan dan sasaran RPJMD;
3. Untuk mendorong konsistensi antar dokumen perencanaan maka perlu dilakukan pengendalian terhadap pelaksanaan RPJMD dan RKPD secara periodik sesuai peraturan perundangan;
4. Dalam rangka meningkatkan kapasitas SKPD, perlu dilakukan bimbingan teknis tentang evaluasi RKPD dan evaluasi RPJMD secara berkala, serta bimbingan teknis tentang tata cara evaluasi Renstra SKPD & evaluasi Renja SKPD.
5. Evaluasi terhadap hasil RKPD dan evaluasi terhadap hasil RPJMD, maupun evaluasi Renja SKPD dan evaluasi Renstra SKPD perlu dilakukan untuk mengetahui pencapaian target kinerja yang ada serta kesesuaian program dan kegiatan yang dilaksanakan.
6. Perlu disusun Peraturan Bupati yang mewajibkan setiap SKPD memberikan laporan hasil evaluasi Rencana Strategis (Renstra) SKPD dan evaluasi Rencana Kerja (Renja) SKPD per triwulan dan setiap tahunnya, untuk melihat capaian kinerja atas pelaksanaan Renstra dan Renja masing-masing SKPD.



### **2.3. Permasalahan Pembangunan Daerah**

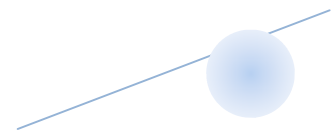
Permasalahan pembangunan daerah merupakan “*gap expectation*” antara kinerja pembangunan yang dicapai saat ini dengan yang direncanakan serta antara apa yang ingin dicapai dimasa datang dengan kondisi riil saat perencanaan sedang dibuat.

Potensi permasalahan pembangunan daerah pada umumnya timbul dari kekuatan yang belum didayagunakan secara optimal dan kelemahan yang tidak diatasi. Faktor-faktor yang menjadi peluang maupun yang menjadi faktor penghambat perlu ditelaah dan dianalisis lebih dalam.

Tujuan dari perumusan permasalahan pembangunan daerah adalah untuk mengidentifikasi berbagai faktor yang mempengaruhi keberhasilan/ kegagalan kinerja pembangunan daerah dimasa lalu, khususnya yang berhubungan dengan kemampuan manajemen pemerintahan dalam memberdayakan kewenangan yang dimilikinya.

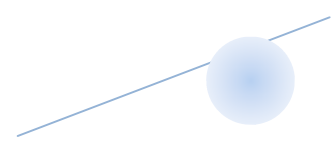
#### **2.3.1 Permasalahan Daerah yang berhubungan dengan Prioritas dan Sasaran Pembangunan Daerah.**

Permasalahan pembangunan Kabupaten Bone yang akan dihadapi di Tahun 2016 yang berhubungan dengan sasaran pembangunan daerah sebagaimana Rencana Pembangunan Jangka Menengah Daerah (RPJMD) Kabupaten Bone Tahun 2013 - 2018 serta prioritas lain dari kebijakan nasional/provinsi yang bersifat mandatory adalah sebagai berikut :

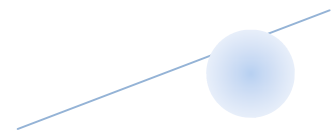


Tabel 36  
Permasalahan Tahun 2016 terkait RPJMD Kab.Bone Tahun 2013-2018

No	Tujuan/Sasaran RPJMD	Masalah
1.	Meningkatkan kualitas pelayanan kesehatan	<ul style="list-style-type: none"><li>- Persiapan Puskesmas terhadap Program Jaminan Kesehatan Nasional</li><li>- Cakupan pelayanan kesehatan rujukan pasien masyarakat miskin yang cukup tinggi</li><li>- Masih belum optimalnya SDM Kesehatan serta distribusi yang tidak merata di daerah</li><li>- Akses pelayanan kesehatan khususnya bagi masyarakat yang kurang mampu sebagian tidak mengenai sasaran yang tepat</li></ul>
2.	Meningkatkan pencegahan dan penanganan penyakit menular maupun tidak menular	<ul style="list-style-type: none"><li>- Masih adanya penderita DBD</li><li>- Masih adanya penderita TB-BTA</li></ul>
3.	Mengurangi kematian ibu, bayi dan balita serta memperbaiki status gizi masyarakat	Masih adanya kasus kematian ibu, kematian bayi, kematian balita dan gizi buruk
4.	Meningkatkan cakupan air bersih dan sanitasi masyarakat	Menurunnya kualitas dan kuantitas penyediaan air bersih, bagi masyarakat yang tidak terlayani PDAM
5.	Mengurangi pertumbuhan jumlah penduduk	Masih rendahnya kesadaran masyarakat dalam ber KB
6.	Meningkatkan akses, kualitas pendidikan yang berkeadilan berbasis nilai-nilai agama sehingga mampu mendorong tercapainya manusia yang mandiri dan sejahtera	<ul style="list-style-type: none"><li>- Kualitas sarana dan prasarana sekolah masih belum merata, kondisi fisik ruang kelas untuk kegiatan belajar terutama sekolah-sekolah di wilayah pengembangan masih ada yang perlu untuk diperhatikan</li><li>- Masih dijumpai adanya siswa putus sekolah</li></ul>
7.	Meningkatkan ilmu pengetahuan masyarakat	<ul style="list-style-type: none"><li>- Masih adanya masyarakat yang buta huruf</li><li>- Masih terbatasnya</li></ul>

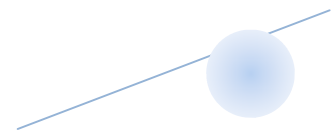


		kemampuan masyarakat dalam penggunaan teknologi tepat guna;
8.	Meningkatkan prestasi olahraga dan peran pemuda dalam pembangunan	Belum optimalnya prestasi olahraga dan budaya olahraga, dan sarana dan prasarana olahraga yang masih terbatas/kurang berkembang
9.	Meningkatkan investasi, pengembangan industri, koperasi UMKM, perdagangan dan pariwisata untuk mengurangi pengangguran	<ul style="list-style-type: none"><li>- Dalam Pengembangan investasi kota masih sangat dipengaruhi oleh kondisi perekonomian makro nasional</li><li>- Meski sudah dilakukan, namun promosi investasi masih perlu ditingkatkan (jar komunikasi &amp; web)</li><li>- Keterbatasan akses sumberdaya produktif baik berupa akses permodalan, informasi dan pemasaran</li><li>- Belum optimalnya destinasi dan event-event pariwisata.</li></ul>
10.	Meningkatkan produksi dan produktivitas hasil-hasil pertanian, perkebunan, peternakan, perikanan dan kelautan untuk mewujudkan ketahanan pangan	<ul style="list-style-type: none"><li>- Masih belum optimalnya akses petani dan lembaga tani terhadap sumberdaya produktif, termasuk akses permodalan dan infrastruktur</li><li>- Kelembagaan pemasaran hasil pangan belum mampu berperan dalam menstabilkan harga</li><li>- Menurunnya lahan dari budidaya perikanan dan masih adanya pengoperasian alat tangkap yang tidak ramah lingkungan</li></ul>
11.	Meningkatkan penataan ruang, pengendalian pemanfaatan ruang, pelestarian hutan dan lingkungan hidup	<ul style="list-style-type: none"><li>- Alih fungsi lahan yang begitu cepat</li><li>- Kurang konsistennya SKPD terkait dalam memahami rencana tata ruang wilayah (RTRW) Kabupaten Bone</li><li>- Terbatasnya pengawasan pemanfaatan lahan</li></ul>



		dilapangan
12.	Meningkatkan pembangunan infrastruktur guna mendukung pertumbuhan ekonomi dan pengembangan wilayah	<ul style="list-style-type: none"><li>- Proporsi panjang jaringan jalan dalam kondisi baik yang belum terlalu besar</li><li>- Akses wilayah dalam mendukung pertumbuhan ekonomi wilayah khususnya daerah pinggiran/terisolir belum optimal</li></ul>
13.	Meningkatkan pelayanan administrasi kependudukan dan catatan sipil, perlindungan sosial	Masih adanya masyarakat yang belum memiliki akta catatan sipil
14.	Meningkatkan keberdayaan masyarakat dan perempuan, serta perlindungan terhadap perempuan dan anak	<ul style="list-style-type: none"><li>- Kurangnya pemahaman masyarakat tentang konsep kesetaraan dan keadilan gender</li><li>- Belum terkoordinasinya penyusunan perencanaan dan penganggaran responsive gender di SKPD.</li></ul>
15.	Meningkatkan apresiasi seni dan budaya di kalangan lembaga pendidikan dan masyarakat	Kualitas dan kuantitas event-event budaya dan seni masih kurang
16.	Meningkatkan partisipasi politik dan kondusifitas lingkungan masyarakat	Masih rendahnya tingkat kesadaran masyarakat dalam demokrasi politik
17.	Menerapkan prinsip-prinsip pemerintahan yang bersih, transparan, partisipatif, dan akuntabel	<ul style="list-style-type: none"><li>- Tuntutan masyarakat untuk keterbukaan publik dalam penyelenggaraan pemerintahan akan semakin besar</li><li>- Belum terlaksananya e-government dengan sempurna di seluruh SKPD</li><li>- Perlu ditingkatkannya kemampuan SDM aparatur dalam mewujudkan pelayanan kepada masyarakat baik secara langsung maupun secara</li></ul>






		sistem;
18.	Meningkatkan ketersediaan dokumen perencanaan pembangunan daerah yang berkualitas didukung data statistik	- Konsistensi dalam pemanfaatan dokumen perencanaan masih rendah - Kualitas dokumen perencanaan masih perlu ditingkatkan

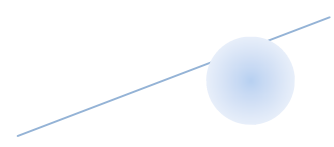
### 2.3.2 Permasalahan Daerah yang berhubungan dengan Penyelenggaraan Urusan Pemerintahan Daerah

Permasalahan pada bagian ini merupakan permasalahan pembangunan yang dibuat tiap urusan yang menyangkut layanan dasar dan tugas/fungsi tiap SKPD. Suatu identifikasi permasalahan menjelaskan apa yang menjadi masalah dimasa lalu dan masa mendatang serta gambaran solusi yang ditawarkan. Permasalahan perurusan dapat disampaikan sebagai berikut:

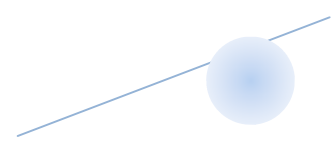
1. Urusan Pendidikan, beberapa permasalahan yang dihadapi adalah: jangkauan akses pelayanan dan mutu pendidikan; kualitas sarana dan prasarana pendidikan; biaya penyelenggaraan pendidikan; relevansi dan daya saing pendidikan menengah umum dan khusus; dan pendidikan karakter berbasis moral dan budi pekerti.
2. Urusan Kesehatan, beberapa permasalahan yang dihadapi adalah: derajat kesehatan masyarakat; pelaksanaan jaminan kesehatan; penyediaan pelayanan kesehatan yang berkualitas; peningkatan sarana dan prasarana kesehatan; dan pencapaian Bone Sehat.
3. Urusan Pekerjaan Umum, beberapa permasalahan yang dihadapi adalah: Rob dan Banjir; kelancaran arus barang dan jasa; pengelolaan sanitasi dan irigasi; serta peningkatan kualitas jalan.



4. Urusan Perumahan, beberapa permasalahan yang dihadapi adalah: permukiman kumuh dan perbaikan rumah tidak layak huni; dan kepemilikan rumah.
5. Urusan Penataan Ruang, beberapa permasalahan yang dihadapi adalah: alih fungsi lahan; pengendalian bangunan liar; dan ketidaksesuaian tata ruang.
6. Urusan Perencanaan Pembangunan, beberapa permasalahan yang dihadapi adalah : ketimpangan pertumbuhan wilayah; koordinasi lintas sektoral; keselarasan dokumen perencanaan; dan keserasian pembangunan wilayah perbatasan.
7. Urusan Perhubungan, beberapa permasalahan yang dihadapi adalah: pengembangan moda transportasi massal; kecelakaan lalu lintas; sarana prasarana perhubungan darat (terminal); dan pengelolaan parkir.
8. Urusan Lingkungan Hidup, beberapa permasalahan yang dihadapi adalah: pengelolaan sampah rumah tangga dan limbah industri, reklamasi pantai, pengelolaan pesisir, penurunan muka tanah; perubahan iklim; pencemaran dan kerusakan lingkungan; dan galian mineral non logam (galian C).
9. Urusan Pertanahan, beberapa permasalahan yang dihadapi adalah: konflik kepentingan pertanahan dan validitas data pertanahan yang belum baik.
10. Urusan Kependudukan dan Catatan Sipil, beberapa permasalahan yang dihadapi adalah: Kepemilikan akta catatan sipil; administrasi kependudukan, dan integritas kewarganegaraan.
11. Urusan Pemberdayaan Perempuan dan Perlindungan Anak, beberapa permasalahan yang dihadapi adalah: pengarusutamaan gender; kekerasan dalam Rumah Tangga




- (KDRT); dan diskriminasi, eksploitasi perdagangan perempuan dan anak.
12. Urusan Keluarga Berencana dan Keluarga Sejahtera, beberapa permasalahan yang dihadapi adalah: pengendalian angka kelahiran (TFR); dan kesehatan reproduksi.
  13. Urusan Sosial, beberapa permasalahan yang dihadapi adalah: kemiskinan; PMKS (Penyandang Masalah Kesejahteraan Sosial); dan mitigasi bencana.
  14. Urusan Tenaga Kerja, beberapa permasalahan yang dihadapi adalah : pengangguran dan angkatan kerja; konflik perburuhan dan peningkatan kompetensi tenaga kerja.
  15. Urusan Koperasi dan UKM, beberapa permasalahan yang dihadapi adalah : pemberdayaan dan peningkatan daya saing koperasi dan UKM.
  16. Urusan Penanaman Modal, beberapa permasalahan yang dihadapi adalah : daya saing daerah; kawasan industri; dan insentif dan disinsentif investasi.
  17. Urusan Budaya, beberapa permasalahan yang dihadapi adalah: lunturnya nilai-nilai budaya dan kesenian tradisional di kalangan masyarakat; dan pelestarian cagar budaya dan bangunan bersejarah.
  18. Urusan Pemuda dan Olah Raga, beberapa permasalahan yang dihadapi adalah: prestasi dan budaya olah raga; dan potensi dan partisipasi pemuda.
  19. Urusan Kesatuan Bangsa dan Politik Dalam Negeri, beberapa permasalahan yang dihadapi adalah: pengembangan wawasan kebangsaan dan bela negara; serta Kerukunan hidup berbangsa dan bernegara.
  20. Urusan Pemerintahan Umum, beberapa permasalahan yang dihadapi adalah: pelayanan publik; optimalisasi PAD dan asset

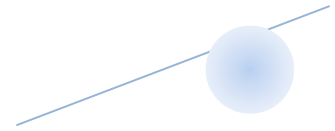


daerah; rasio kemandirian daerah; Pembudayaan zona integritas; dan pengelolaan anggaran; optimalisasi Perusda dan BUMD.

21. Urusan Kepegawaian, beberapa permasalahan yang dihadapi adalah: profesionalisme birokrasi dan pendayagunaan aparatur negara;
22. Urusan Pemberdayaan Masyarakat, beberapa permasalahan yang dihadapi adalah: partisipasi masyarakat dalam pembangunan; dan budaya gotong royong masyarakat.
23. Urusan Statistik, beberapa permasalahan yang dihadapi adalah: akurasi data base pembangunan; unifikasi dan kodifikasi data; validitas dan ketersediaan data untuk perencanaan.
24. Urusan Kearsipan, beberapa permasalahan yang dihadapi adalah: inventarisasi arsip; dan tenaga kearsipan.
25. Urusan Komunikasi dan Informatika, beberapa permasalahan yang dihadapi adalah: Keterbukaan informasi publik; dan perkembangan teknologi informatika (E-Gov) serta pendayagunaan SDM aparatur didalamnya.
26. Urusan Ketahanan Pangan, beberapa permasalahan yang dihadapi adalah: ketersediaan bahan pangan; dan keanekaragaman pangan.
27. Urusan Pertanian, beberapa permasalahan yang dihadapi adalah: penyediaan bahan pangan pertanian; dan konversi lahan pertanian menjadi non pertanian.
28. Urusan Perikanan dan Kelautan, beberapa permasalahan yang dihadapi adalah: rendahnya pengelolaan dan pemasaran produk hasil Perikanan dan Kelautan; semakin terbatasnya lahan budidaya; dan semakin meluasnya kerusakan pantai.



29. Urusan Perdagangan, beberapa permasalahan yang dihadapi adalah: penataan PKL; revitalisasi pasar tradisional; dan penataan pasar semi modern (retail modern).
30. Urusan Perindustrian, beberapa permasalahan yang dihadapi adalah: keterbatasan pusat-pusat industri kecil dan menengah; dan ketergantungan produk-produk industri;
31. Urusan Kehutanan, beberapa permasalahan yang dihadapi adalah: konservasi lahan; dan optimalisasi hasil perkebunan rakyat.
32. Urusan Pariwisata, beberapa permasalahan yang dihadapi adalah: pengembangan destinasi pariwisata dan event kepariwisataan; kuantitas kunjungan wisatawan; serta kualitas dan kuantitas sarana prasarana pariwisata.
33. Urusan Perpustakaan, beberapa permasalahan yang dihadapi adalah: belum optimalnya minat baca masyarakat; dan belum optimalnya persebaran Rumah Pintar (Perpustakaan) yang nyaman; serta kelengkapan koleksi perpustakaan.



## **BAB III**


### **RANCANGAN KERANGKA EKONOMI DAERAH DAN KEBIJAKAN KEUANGAN DAERAH**

#### **3.1. Arah Kebijakan Ekonomi Daerah**

Dinamika pembangunan suatu daerah diindikasikan dengan kondisi pertumbuhan ekonomi kedalam suatu indikator ekonomi antara lain Laju Pertumbuhan Ekonomi, Laju Inflasi, *Incremental Capital Output Ratio* (ICOR) dan Indeks Pembangunan Manusia (IPM). Pertumbuhan ekonomi dipengaruhi oleh banyak faktor yang mempengaruhi pertumbuhan ekonomi, yaitu faktor internal dan eksternal. Faktor internal berupa kemampuan daerah dalam menggerakkan sektor-sektor andalan, kepercayaan dan kestabilan dunia perbankan dan pembiayaan pemerintah dalam menopang kegiatan perekonomian secara keseluruhan. Sedangkan faktor eksternal lebih diakibatkan oleh perdagangan antar wilayah bahkan luar negeri serta pertumbuhan ekonomi diwilayah sekitarnya.

Arah kebijakan ekonomi daerah Kabupaten Bone ditujukan untuk mengimplementasikan program dan mewujudkan visi dan misi Kepala Daerah, serta isu strategis daerah, sebagai payung untuk perumusan prioritas program dan kegiatan pembangunan yang akan dilaksanakan pada tahun 2016.

Saat ini perekonomian Kabupaten Bone tidak dapat terlepas dari perekonomian regional, perekonomian nasional bahkan perekonomian global. Terdapat berbagai faktor perekonomian yang tidak dapat dikendalikan oleh daerah seperti menyangkut kebijakan pemerintah pusat di sektor moneter maupun sektor riil. Disamping itu perekonomian daerah juga dipengaruhi perekonomian global seperti naik turunnya harga minyak dunia,



dan nilai tukar mata uang asing, serta pengaruh krisis keuangan global yang telah berdampak pada meningkatnya pemutusan hubungan kerja dan kelesuan pasar ekspor.

Berkaitan dengan arah kebijakan ekonomi, maka Pemerintah Daerah Kabupaten Bone menetapkan beberapa strategi sebagai acuan dalam melaksanakan program dan kegiatan pembangunan Tahun 2016 yang bersinergi dengan strategi nasional dan provinsi, yaitu melalui:


- a. Pengembangan ekonomi kerakyatan
- b. Peningkatan kualitas pelayanan bidang pendidikan dan kesehatan
- c. Peningkatan kualitas infrastruktur wilayah
- d. Peningkatan kapasitas birokrasi dan kelembagaan
- e. Peningkatan investasi, daya saing dan industri
- f. Perbaikan kualitas lingkungan

Dalam pelaksanaan strategi kebijakan diatas, maka kegiatan prioritas disusun berdasarkan kriteria :

- a. Kebutuhan Mendesak
- b. Menyangkut Hajat Hidup Orang Banyak termasuk Kelompok Marjinal
- c. Pemenuhan hak dasar warga dan pencapaian rasa keadilan
- d. Memiliki potensi sumber daya dan mendorong pertumbuhan ekonomi
- e. Kepastian penerima manfaat dan keterlibatan swadaya riil masyarakat.

### **3.1.1. Kondisi Ekonomi Daerah Tahun 2014 dan Perkiraan Tahun 2015**

Perkembangan kondisi ekonomi daerah dapat dilihat dari indikator ekonomi makro serta perekonomian daerah. Perekonomian suatu daerah tidak dapat terlepas dengan




perekonomian regional, perekonomian nasional bahkan perekonomian global. Ada faktor-faktor perekonomian yang tidak dapat dikendalikan oleh daerah seperti yang menyangkut kebijakan pemerintah pusat menyangkut sektor moneter maupun sektor riil. Kemudian juga pengaruh perekonomian global seperti pengaruh naik turunnya harga minyak dunia, dan nilai tukar mata uang asing, dan yang terakhir adalah pengaruh krisis keuangan global yang telah berdampak pada meningkatnya pemutusan hubungan kerja dan kelesuan pasar ekspor. Capaian indikator ekonomi daerah adalah sebagai berikut :

**a. Produk Domestik Regional Bruto (PDRB)**

PDRB Kabupaten Bone Tahun 2011 menurut harga berlaku sebesar Rp. 8.835 trilyun, pada Tahun 2012 mencapai Rp.10.372 trilyun, pada tahun 2013 meningkat menjadi Rp.11.788 trilyun dan pada tahun 2014 diproyeksikan mencapai Rp. 13.210 trilyun begitu pula pada tahun 2015 diproyeksikan mencapai Rp. 14.641 trilyun. PDRB berdasarkan harga konstan pada tahun 2011 sebesar Rp. 3.412trilyun, pada tahun 2012 meningkat menjadi Rp.3.685 trilyun, pada tahun 2013 meningkat menjadi Rp 3.910 trilyun, dan pada tahun 2014 diproyeksikan akan menjadi Rp. 4.146 trilyun begitu pula pada tahun 2015 diproyeksikan akan menjadi Rp. 4.383 trilyun.

Struktur perekonomian daerah cenderung berubah dari sektor primer beralih ke sektor sekunder dan tersier. Hal ini di sebabkan karena percepatan pembangunan sektor primer lebih lambat dari sektor sekunder dan tersier. Pada tahun 2011 sektor primer sebesar 50,22%, sektor sekunder sebesar 18,06% dan sektor tersier sebesar 31,73%. Pada tahun 2012 sektor primer sebesar 49,98%, sektor sekunder sebesar 18,20% dan






sektor tersier sebesar 31,81%. Pada tahun 2013 sektor primer sebesar 49,10%, sektor sekunder sebesar 18,61% dan sektor tersier sebesar 32,29%. Sedangkan untuk tahun 2014 diproyeksikan sektor primer sebesar 48,53%, sektor sekunder sebesar 18,90% dan sektor tersier sebesar 32,57% begitu pula untuk Tahun 2015 diproyeksikan sektor primer sebesar 48,00%, sektor sekunder sebesar 19,16% dan sektor tersier sebesar 32,83%. Lapangan usaha pendukung utama perekonomian di Kabupaten Bone adalah sektor pertanian (primer). Tingginya peranan sektor pertanian terhadap perekonomian Kabupaten Bone ditopang oleh sub-sektor tanaman bahan makanan (tabama). Hal ini menunjukkan bahwa sebagian besar penduduk Kabupaten Bone perekonomiannya masih mengandalkan pertanian tanaman pangan.

Laju Pertumbuhan Ekonomi (LPE) Tahun 2011 mencapai 6,20 persen, pada tahun 2012 mengalami peningkatan menjadi sebesar 7,61 persen, Tahun 2013 pertumbuhan menurun menjadi 6,09 persen dan proyeksi Tahun 2014 sebesar 6,15 persen. Pertumbuhan ekonomi mengalami penurunan diakibatkan oleh turunnya produksi sub sektor tabama.

#### **b. PDRB Perkapita**

PDRB perkapita menurut harga berlaku (ADHB) pada tahun 2010 sebesar Rp.10.492.627,- menjadi Rp.12.188.533,- pada tahun 2011, kembali naik pada tahun 2012 sebesar Rp.14.234.064,-begitu pula pada tahun 2013 sebesar Rp. 16.058.522,- sedangkan untuk tahun 2014 diproyeksikan sebesar Rp. 17.748.406,- dan untuk tahun 2015 juga diproyeksikan sebesar Rp. 19.658.894,50,-

PDRB perkapita menurut harga konstan (ADHK) tahun 2010 sebesar Rp.4.477.682,- menjadi Rp.4.707.269,- pada tahun



2011, pada tahun 2012 sebesar Rp.5.057.651,- dan tahun 2013 sebesar Rp.5.326.451,-. Sedangkan untuk tahun 2014 diproyeksikan sebesar Rp.5.616.435,- begitu pula tahun 2015 diproyeksikan sebesar Rp.5.906.104,-.

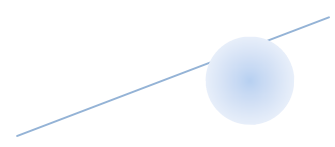
### c. Inflasi

Badan Pusat Statistik (BPS) mencatat tingkat inflasi nasional pada 2014 mencapai 8,36 persen, atau sedikit lebih rendah dari laju inflasi pada 2013 sebesar 8,38 persen. Untuk Kabupaten Bone selalu mampu menekan tingkat inflasi dibawah tingkat inflasi nasional dimana pada tahun 2013 tingkat inflasi di Kabupaten Bone tertekan sampai 6,86% dan tahun 2014 mampu ditekan sampai 8,22%.

Tingkat inflasi juga berpengaruh terhadap kondisi perekonomian di Kabupaten Bone sehingga diupayakan tahun 2015 dan 2016 tingkat inflasi masih berada dibawah angka nasional.

Secara umum terdapat empat kelompok barang yang mempunyai peran yang besar terhadap tingkat harga (inflasi) yaitu :

- a. Komoditi yang berpengaruh dalam penentuan tingkat upah (wage) seperti beras.
- b. Komoditas yang harganya diatur oleh pemerintah seperti bahan bakar minyak, tarif listrik dan beberapa jasa publik.
- c. Barang-barang yang tergolong *traded goods* di mana harganya ditentukan melalui keseimbangan di pasar global. Sebagian barang-barang tersebut dikenakan tata niaga baik dalam bentuk hambatan tarif maupun nontarif.
- d. Barang-barang yang tergolong *non traded goods* yang harganya merupakan keseimbangan permintaan dan penawaran.



Oleh karena itu pemerintah daerah berperan dalam mengurangi dampak dari inflasi antara lain melalui operasi Pasar (terutama sembako), subsidi/bantuan kepada masyarakat miskin, perbaikan distribusi dan peningkatan kapasitas produksi.

Gambaran kondisi perkembangan perekonomian daerah dan proyeksi capaian tahun mendatang dapat dilihat pada tabel berikut :

Tabel 37  
Perkembangan Indikator Makro Ekonomi

No	Indikator Makro	Satuan	Realisasi				
			2010	2011	2012	2013	2014
1	PDRB adh berlaku	Juta	7.530.369	8.835.528	10.372.888	11.788.865	13.210.125
2	PDRB adh Konstan	Juta	3.213.085	3.412.322	3.685.697	3.910.248	4.146.554
3	PDRB Perkapita	Rp.	10.492.627	12.188.533	14.234.064	16.058.522	17.748.406
3	Pertumbuhan Ekonomi	%	7,63	6,20	8,01	6,09	6,04
4	Inflasi	%	9,13	8,53	7,56	6,86	8,22
5	Besaran ICOR		3,76	4,00	4,03	4,11	4,19

### 3.1.2. Tantangan dan Prospek Perekonomian Daerah Tahun 2015 dan Tahun 2016

Melihat perkembangan perekonomian Kabupaten Bone tahun 2013-2014, proyeksi perekonomian tahun 2015, perekonomian Kabupaten Bone pada Tahun 2016 dan tahun-tahun berikutnya diperkirakan akan mengalami pertumbuhan yang positif. Berdasarkan kondisi dan perkembangan perekonomian Kabupaten Bone serta mempertimbangkan kondisi lingkungan internal dan eksternal, maka tantangan dan prospek perekonomian

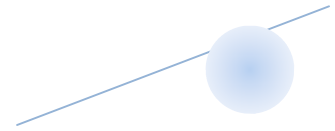


daerah yang dihadapi pada Tahun 2015 dan 2016 adalah sebagai berikut :

#### **a. Tantangan**

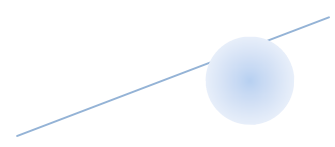
Diperkirakan perekonomian Kabupaten Bone masih akan dihadapkan pada sejumlah tantangan akibat pengaruh dari dinamika internal maupun lingkungan perekonomian global yang terjadi dalam beberapa tahun terakhir. Beragam tantangan dimaksud perlu disikapi secara arif dan komprehensif serta dengan langkah-langkah yang lebih nyata. Tantangan dimaksud antara lain masih mencakup:

- 1) Percepatan pertumbuhan ekonomi akan terus diupayakan dengan mengembangkan pertumbuhan sektor-sektor ekonomi dominan. Pertumbuhan ekonomi dengan percepatan yang lebih tinggi, terjaganya stabilitas ekonomi makro, dan dengan pembenahan yang sungguh-sungguh pada sektor riil, diharapkan akan dapat mendorong peningkatan investasi dan menciptakan lapangan kerja yang lebih luas dengan fokus utama untuk menurunkan tingkat pengangguran dan kemiskinan. Kemiskinan merupakan permasalahan yang multidimensi yang masih dihadapi Kabupaten Bone. Jumlah penduduk miskin dan tingkat kemiskinan di Kabupaten Bone mengalami penurunan dari tahun 2010 sampai dengan 2013. Penurunan angka kemiskinan tersebut menunjukkan bahwa intervensi program/kegiatan yang selama ini dilakukan telah berdampak positif terhadap peningkatan kesejahteraan masyarakat. Pemerintah Kabupaten Bone tetap konsisten untuk mengakselerasi pencapaian target penurunan



angka kemiskinan sampai tahun 2016 sebesar 9% . Dalam hal ini diperlukan strategi kebijakan yang tepat dengan menempatkan prioritas pengembangan pada sektor-sektoryang mempunyai efek pengganda tinggi dalam menciptakan kesempatan kerja. Berbagai strategi kebijakan telah dilakukan terutama penguatan implementasi kebijakan penanggulangan kemiskinan dari pemerintah pusat, antara lain program PPLS yang berbasis rumah tangga, program pemberdayaan masyarakat dan program pengembangan ekonomi kecil dan mikro.

- 2) Menciptakan iklim investasi yang lebih kondusif. Ini adalah tantangan cukup besar bagi pemerintah dewasa ini mengingat investasi merupakan salah satu penggerak kegiatan ekonomi daerah. Komitmen perbaikan iklim investasi tersebut telah dilakukan pemerintah dengan mengadakan perbaikan di bidang peraturan perundang-undangan, pelayanan, dan penyederhanaan prosedur termasuk penyederhanaan birokrasi.
- 3) Menyediakan infrastruktur yang cukup dan berkualitas. Hal ini merupakan prasyarat agar dapat mencapai tingkat pertumbuhan ekonomi tinggi dan berkelanjutan. Ketersediaan infrastruktur yang tidak memadai akan menjadi kendala bagi masuknya investasi. Selain itu infrastruktur sangat dibutuhkan karena mendukung tercapainya pertumbuhan ekonomi dan pembangunan ekonomi yang berkelanjutan. Infrastruktur tersebut dapat menyokong banyak aspek ekonomi dan kegiatan sosial.
- 4) Meningkatkan daya saing ekspor, untuk mencapai peningkatan pertumbuhan ekspor yang tinggi. Tingginya

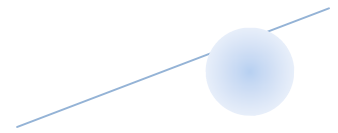


pertumbuhan ekspor diperlukan tidak saja sebagai penopang pertumbuhan ekonomi yang tinggi dan berkelanjutan juga untuk merangsang penciptaan lapangan kerja yang lebih luas dan bermutu.

- 5) Meningkatkan partisipasi swasta melalui kemitraan antara pemerintah, masyarakat dan swasta. Tantangan ini menjadi cukup penting karena terbatasnya sumber daya pemerintah dalam pembiayaan pembangunan, terutama terkait dengan efisiensi pembiayaan investasi dan penyediaan infrastruktur yang bervariasi dan berkualitas.
- 6) Membangun landasan yang lebih kuat untuk pertumbuhan ekonomi yang berkelanjutan. Pembangunan daerah tidak lagi dapat didasarkan pada pembangunan ekonomi semata, tetapi harus didasarkan pada pembangunan yang berkelanjutan dengan memenuhi kriteria ekonomis, bermanfaat secara sosial, didukung oleh kelembagaan yang memadai, dan menjaga kelestarian lingkungan hidup.

#### **b. Prospek Perekonomian Daerah Tahun 2015-2016**

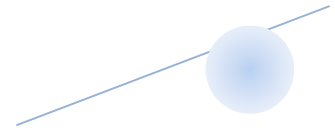
Adanya situasi keterbatasan keuangan negara dalam pembiayaan pembangunan daerah berimplikasi luas terhadap perekonomian daerah. Pemerintah daerah dituntut mampu meningkatkan pendapatan asli daerah dan meningkatkan efisiensi dan efektivitas dalam pengelolaan keuangan daerah. Berkaitan dengan kondisi yang digambarkan diatas sertamendasarkan pada kondisi perekonomian tahun 2015 dan perkiraan tahun 2016 serta tantangan yang dihadapi pada masa mendatang maka usaha-usaha yang harus dilakukan dalam pemantapan



ekonomi daerah adalah; *Pertama*, menciptakan kondisi ketenteraman dan ketertiban yang kondusifsesuai dengan kewenangan yang dimiliki oleh daerah. *Kedua*, meningkatkan pelayanan perijinan usaha. *Ketiga*, menyediakan infrastruktur perekonomian yang cukup dan berkualitas untuk menunjang pertumbuhan dan distribusi ekonomi daerah. *Keempat*, pemberdayaan ekonomi UMKM dan masyarakat miskin dengan meningkatkan koordinasi berbagai institusi melalui jaringan sistem keuangan mikro. *Kelima*, memperbaiki modal sosial khususnya etos kerja dalam rangka peningkatan produktivitas kerja. *Keenam*, efisiensi alokasi sumber daya dan dana dalam perekonomian daerah.

Berdasarkan kondisi riil perekonomian daerah tahun 2013 dan perkiraan tahun 2014, maka diperkirakan Laju Pertumbuhan Ekonomi Kabupaten Bone Tahun 2014 berada pada kisaran 6,04% dan pada Tahun 2015 diproyeksikan pertumbuhan akan turun hingga 5,70% bilamana tingkat inflasi tidak lebih dari 8,22%. Terkait indikator kinerja efisiensi ekonomi dapat digunakan ICOR (*Incremental Capital Output Ratio*). Dengan asumsi ICOR sama dengan Nasional yaitu sebesar 4,9 maka untuk mencapai sasaran pertumbuhan ekonomi tersebut pada tahun 2014 dibutuhkan investasi sebesar Rp. 6,3 triliun dan Tahun 2015 sebesar Rp.7 triliun (berdasarkan harga berlaku).

Mengingat kemampuan pemerintah relatif terbatas dan bersifat stimulan, maka diharapkan investasi masyarakat berperan besar dalam memenuhi kebutuhan investasi tersebut. Berdasarkan statistik, investasi dunia usaha/masyarakat dapat mencapai 80%, sedangkan



investasi pemerintah 20 % yang didapat dari pembiayaan pembangunan pemerintah daerah, pemerintah provinsi, dan pemerintah pusat.

Untuk dapat mencapai pertumbuhan ekonomi tersebut, pemerintah sebagai fasilitator berperan untuk menciptakan iklim investasi yang kondusif, mengingat investasi memiliki peran yang penting dalam mendorong perekonomian suatu daerah. Dalam mendorong pencapaian pertumbuhan ekonomi tersebut diperlukan pelibatan berbagai stakeholder yaitu masyarakat dan swasta.

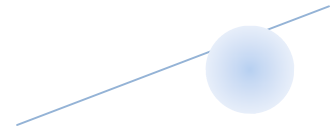
## **3.2. Arah Kebijakan Keuangan Daerah**

### **3.2.1. Proyeksi Keuangan Daerah dan Kerangka Pendanaan**

Proyeksi pendapatan daerah untuk tahun 2016 diperkirakan bertumbuh sekitar 10% dari tahun 2015 berdasarkan kenaikan target 10% dari Pendapatan Asli Daerah, Dana Perimbangan dan Lain-lain Pendapatan Daerah yang sah. Upaya yang dapat dilakukan adalah mendorong pertumbuhan pendapatan komponen Pendapatan Asli Daerah, komponen Dana Perimbangan dan lain-lain pendapatan daerah yang sah. Pertumbuhan pajak daerah, retribusi daerah dan hasil perusahaan daerah akan menjadi faktor penting dalam mendorong pertumbuhan Pendapatan Asli Daerah yang akan datang, sedangkan pertumbuhan ekonomi adalah unsur yang cukup penting dalam mendorong pertumbuhan dana perimbangan yang akan diperoleh.


Pada tahun 2016 diproyeksikan total pendapatan daerah adalah sebesar Rp. 1,800 Trilyun atau mengalami kenaikan 10% dari tahun 2015. Khusus untuk lain-lain pendapatan daerah yang sah, bagi hasil dari Pemerintah Provinsi berperan penting sebagai





salah satu sumber pendapatan daerah dalam mendukung pendanaan berbagai program dan kegiatan. Bagi hasil dari Pemerintah Provinsi antara lain pajak kendaraan bermotor/ bea balik nama kendaraan bermotor, pajak bahan-bahan kendaraan bermotor dan lain-lain. Pendapatan dari bagi hasil dengan Pemerintah Provinsi ini sangat terkait dengan aktifitas ekonomi daerah, untuk pemerintah daerah dapat berperan dalam memberikan insentif dan dorongan aktifitas perekonomian daerah.

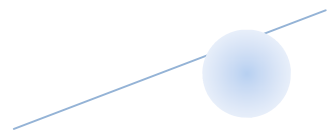
Rata-rata perkembangan Realisasi APBD Kabupaten Bone selama kurun waktu tahun 2012-2013 sebesar 14,00 persen dengan rincian belanja tidak langsung sebesar 11,03persen dan belanja langsung sebesar 20,19 persen. Adapun gambaran lengkap perkembangan APBD Kabupaten Bone dari Tahun 2012 s/d 2014 dapat dilihat pada tabel berikut :



Tabel 38  
Realisasi dan Proyeksi /Target Pendapatan Daerah Kabupaten Bone  
Tahun 2012 s/d 2016


No	Jenis Pendapatan Daerah	Jumlah				
		Realisasi Tahun 2012	Realisasi Tahun 2013	Realisasi Tahun 2014	Pagu indikatif Tahun 2015	Proyeksi Tahun 2016
(1)	(2)	(3)	(4)	(5)	(6)	(7)
<b>1</b>	<b>Pendapatan Asli Daerah (PAD)</b>	<b>52.347.658.041,42</b>	<b>80.263.949.932,00</b>	<b>155.430.837.761,84</b>	<b>143.285.006.450,00</b>	<b>157.613.507.095,00</b>
1,1	Pajak Daerah	14.648.182.111,00	14.895.850.055,00	36.277.176.531,10	32.178.841.100,00	35.396.725.210,00
1,2	Retribusi Daerah	11.719.239.389,00	13.446.184.227,00	15.378.571.068,00	14.005.987.000,00	15.406.585.700,00
1,3	Hasil pengelolaan kekayaan daerah yang dipisahkan	1.803.037.199,19	1.750.000.000,00	2.331.537.248,00	2.336.469.000,00	2.570.115.900,00
1,4	Lain-lain Pendapatan Asli Daerah yang sah	24.177.199.342,23	50.171.915.650,00	101.443.552.914,74	94.763.709.350,00	104.240.080.285,00
<b>2</b>	<b>Pendapatan Transfer</b>	<b>1.120.827.516.559,33</b>	<b>1.201.669.376.168,00</b>	<b>1.352.154.495.205,46</b>	<b>1.501.574.055.900,00</b>	<b>1.651.731.461.490,00</b>
<b>2,1</b>	<b>Transfer Pemerintah Pusat-Dana Perimbangan</b>	<b>913.646.370.304,00</b>	<b>1.013.722.106.474,00</b>	<b>1.083.624.984.390,00</b>	<b>1.113.186.145.200,00</b>	<b>1.224.504.759.720,00</b>
2.1.1	Dana bagi hasil pajak	68.067.846.472,00	57.663.795.474,00	42.246.865.928,00	37.418.970.200,00	41.160.867.220,00
2.1.2	Dana bagi hasil bukan pajak	2.110.471.832,00	0,00	4.660.474.462,00	-	-
2.1.3	Dana Alokasi Umum (DAU)	754.025.482.000,00	867.813.851.000,00	950.401.934.000,00	977.807.065.000,00	1.075.587.771.500,00
2.1.4	Dana Alokasi Khusus	89.442.570.000,00	88.244.460.000,00	86.315.710.000,00	97.960.110.000,00	





No	Jenis Pendapatan Daerah	Jumlah				
		Realisasi Tahun 2012	Realisasi Tahun 2013	Realisasi Tahun 2014	Pagu indikatif Tahun 2015	Proyeksi Tahun 2016
	(DAK)					107.756.121.000,00
<b>2,2</b>	<b>Transfer Pemerintah Pusat lainnya</b>	<b>175.430.662.000,00</b>	<b>155.067.900.000,00</b>	<b>217.767.982.000,00</b>	<b>332.558.796.200,00</b>	<b>365.814.675.820,00</b>
2.2.1	Dana Otonomi Khusus	0,00	0,00	-	-	-
2.2.2	Dana Penyesuaian	175.430.662.000,00	155.067.900.000,00	217.767.982.000,00	332.558.796.200,00	365.814.675.820,00
<b>2,3</b>	<b>Transfer Pemerintah Provinsi</b>	<b>31.750.484.255,33</b>	<b>32.879.369.694,00</b>	<b>50.761.528.815,46</b>	<b>55.829.114.500,00</b>	<b>61.412.025.950,00</b>
2.3.1	Bagi hasil Pajak	31.750.484.255,33	32.879.369.694,00	50.761.528.815,46	55.829.114.500,00	61.412.025.950,00
2.3.2	Bagi hasil lainnya	0,00	0,00	-	-	-
<b>3</b>	<b>Lain-lain Pendapatan Daerah yang sah</b>	<b>24.828.927.530,00</b>	<b>40.904.871.960,00</b>	<b>27.066.070.714,00</b>	<b>26.407.024.400,00</b>	<b>29.047.726.840,00</b>
3,1	Hibah	0,00	0,00	-	-	-
3,2	Dana Darurat	0,00	0,00	-	-	-
3,3	Pendapatan lainnya	24.828.927.530,00	40.904.871.960,00	27.066.070.714,00	26.407.024.400,00	29.047.726.840,00
<b>JUMLAH PENDAPATAN DAERAH (1+ 2 + 3)</b>		<b>1.198.004.102.130,75</b>	<b>1.322.838.198.060,00</b>	<b>1.534.651.403.681,30</b>	<b>1.671.266.086.750,00</b>	<b>1.838.392.695.425,00</b>





## **3.2.2. Arah Kebijakan Keuangan Daerah**

### **3.2.2.1. Arah Kebijakan Pendapatan Daerah**


Pendapatan Kabupaten Bone Tahun 2015 diproyeksikan mencapai target Rp. 1,67Trilyun. Perkiraan target Pendapatan Asli Daerah (PAD) ditargetkan mencapai Rp. 143,28 M.


Dana perimbangan ditargetkan mencapai Rp. 1,11Trilyun yaitu Bagi Hasil Pajak/ Bagi Hasil Bukan Pajak Rp. 37,41 M, Dana Alokasi Umum (DAU) Rp.977,80 M dan Dana Alokasi Khusus (DAK) Rp. 97,96 M, sedangkan lain-lain Pendapatan Daerah yang sah ditargetkan sebesar Rp. 295,59 M.

Dana Perimbangan dan Bagi Hasil yang berasal dari Dana Alokasi Umum (DAU) perlu dikelola dengan sebaik-baiknya, meskipun sulit untuk memperkirakan jumlah realisasinya karena tergantung pada Pemerintah Pusat. Sedangkan Dana Alokasi Khusus (DAK) dapat diupayakan peningkatannya melalui penyusunan program-program unggulan yang dapat diajukan untuk dibiayai dengan dana DAK. Bagi Hasil Pajak Provinsi dan Pusat dapat diupayakan melalui intensifikasi dan ekstensifikasi. Dengan semakin meningkatnya aktifitas ekonomi akan berkorelasi dengan naiknya Pendapatan yang berasal dari Bagi Hasil, Pemerintah Daerah harus mendorong meningkatnya aktifitas perekonomian.

Dalam upaya-upaya pemerintah daerah dalam mencapai target pendapatan seringkali menimbulkan permasalahan. Untuk itu perlu dikembangkan terobosan baru untuk meningkatkan Pendapatan Daerah sebagai berikut :

1. Meningkatkan ketaatan wajib pajak dan pembayar retribusi daerah serta meningkatkan pengendalian dan pengawasan atas pemungutan PAD yang diikuti dengan peningkatan kualitas, kemudahan, ketepatan dan kecepatan pelayanan.

- 
2. Meningkatkan penyuluhan pada masyarakat untuk kesadaran membayar pajak dan retribusi daerah.
  3. Meningkatkan kualitas pelayanan publik pada bidang-bidang yang berhubungan dengan penerimaan daerah, serta meningkatkan kualitas SDM pengelola penerimaan daerah.
  4. Penataan anggaran berbasis kinerja (*Performance Budget*) melalui penataan sistem penyusunan dan pengelolaan anggaran daerah yang berorientasi pada pencapaian hasil atau kinerja secara efisiensi, efektif dan berkesinambungan sehingga memberikan hasil yang baik dan biaya rendah.
  5. Meningkatkan Pendapatan Daerah melalui perluasan obyek dan intensifikasi Pajak Daerah dan Retribusi Daerah secara optimal.
  6. Meningkatkan kontribusi pendapatan dari Badan Usaha Milik Daerah terhadap pendapatan daerah.
  7. Meningkatkan koordinasi antara Pemerintah Pusat, Provinsi dan Kabupaten/Kota dalam peningkatan pendapatan khususnya yang bersumber dari dana perimbangan dan retribusi daerah.
  8. Manajemen yang profesional dapat dicapai dengan meningkatkan kualitas sumberdaya manusia dan perbaikan serta penyederhanaan sistem dan prosedur.
  9. Peningkatan investasi dapat di dorong dengan membangun iklim usaha yang kondusif.
  10. Menjaga stabilitas ekonomi daerah dengan menyederhanakan prosedur perizinan, mempertegas peraturan kebijakan agar tidak tumpang tindih, baik antar Pemerintah Pusat, Provinsi dan Kabupaten.
  11. Meningkatkan kepastian hukum terhadap usaha.
  12. Meningkatkan keamanan dan ketertiban, meniadakan tumpang tindih pemungutan dan menyederhanakan prosedurnya.



13. Meningkatnya penggunaan asset daerah, optimalisasi aset dapat dicapai dengan perbaikan administrasi asset, kalau perlu dilaksanakan kerjasama dengan swasta.
14. Perlu membentuk badan usaha baru.

### **3.2.2.2. Arah Kebijakan Belanja Daerah**

Arah dan Kebijakan Belanja Daerah Kabupaten Bone untuk tahun 2015 sebesar Rp. 1.875.345.564.669,50 yang diuraikan untuk Belanja Tidak Langsung sebesar Rp. 1.287.631.350.549,50 atau 68,66%, sedangkan Belanja Langsung sebesar Rp. 587.714.214.120,- atau 31,34%.

Belanja daerah diarahkan pada peningkatan efisiensi, efektifitas, transparansi, akuntabilitas dan penetapan prioritas alokasi anggaran. Belanja daerah disusun dengan pendekatan anggaran kinerja yang berorientasi pada pencapaian hasil dari input yang direncanakan dengan memperhatikan prestasi kerja setiap Satuan Kerja Perangkat Daerah (SKPD) dalam pelaksanaan tugas, pokok dan fungsinya. Tujuan penggunaan anggaran berbasis kinerja adalah untuk meningkatkan akuntabilitas penganggaran serta menjamin efektivitas dan efisiensi penggunaan anggaran ke dalam program dan kegiatan setiap SKPD.

Belanja daerah berupa belanja langsung setiap SKPD diarahkan untuk mendukung operasional dan peningkatan kinerja SKPD sesuai dengan tugas pokok dan fungsi yang melekat. Sedangkan belanja daerah berupa belanja langsung urusan wajib dan pilihan digunakan untuk melindungi dan meningkatkan kualitas kehidupan masyarakat yang diwujudkan dalam bentuk peningkatan dan pemulihan pelayanan dasar pendidikan, kesehatan, fasilitas sosial dan fasilitas umum yang layak.


Perkembangan alokasi belanja daerah Kabupaten Bone selama kurun waktu Tahun 2012-2016 pertumbuhan rata-rata pertahun sebesar 13,09 persen sebagaimana terlihat pada tabel berikut.

Tabel 39  
Realisasi dan Proyeksi (Pagu Indikatif) Belanja Tidak Langsung Kabupaten Bone Tahun 2011 s/d 2015

No	Jenis Pendapatan Daerah	Jumlah				
		Realisasi Tahun 2012	Realisasi Tahun 2013	Realisasi Tahun 2014	Pagu indikatif Tahun 2015	Proyeksi Tahun 2016
(1)	(2)	(3)	(4)	(5)	(6)	(7)
<b>1.</b>	<b>Belanja Tidak Langsung</b>	<b>774.893.047.971,68</b>	<b>873.429.900.834,82</b>	<b>954.994.782.146,44</b>	<b>1.170.573.955.045,00</b>	<b>1.287.631.350.549,50</b>
1.1	Belanja Pegawai	711.303.785.544,52	776.378.305.231,09	844.405.775.298,00	991.249.927.258,00	1.090.374.919.983,80
1.2	Belanja Bunga	2.301.684.245,16	1.941.935.490,57	1.601.042.181,60	3.310.969.644,00	3.642.066.608,40
1.3	Belanja Subsidi	0	28.917.126.275,00	31.909.347.649,00	21.641.692.800,00	23.805.862.080,00
1.4	Belanja Hibah	17.941.500.000,00	15.637.817.355	6.482.500.000,00	7.220.000.000,00	7.942.000.000,00
1.5	Belanja Bantuan sosial	3.055.000.000,00	2.053.750.000,00	3.349.500.000,00	1.280.000.000,00	1.408.000.000,00
1.6	Belanja bagi hasil kepada Kab./ Kota dan Pemerintah Desa	38.003.041.782,00	47.030.994.102,16	1.754.472.000,00	-	-
1.7	Belanja bantuan keuangan kepada Prov./ Kab./Kota dan Pemerintah Desa	888.549.600,00	888.549.600,00	65.492.145.017,84	144.371.365.343,00	158.808.501.877,30
1.8	Belanja tidak terduga	1.399.486.800,00	581.422.281,00	0,00	1.500.000.000,00	1.650.000.000,00
<b>2.</b>	<b>Belanja Langsung</b>	<b>374.353.046.835,00</b>	<b>492.998.121.327,75</b>	<b>535.815.889.580,00</b>	<b>534.285.649.200,00</b>	<b>587.714.214.120,00</b>
2.1	Belanja Pegawai	15.816.489.500,00	15.738.937.958,00	19.035.658.750,00	22.042.991.000,00	24.247.290.100,00
2.2	Belanja Barang dan Jasa	164.385.601.506,00	245.812.039.762,00	307.200.784.834,00	302.008.513.647,00	332.209.365.011,70
2.3	Belanja Modal	194.150.955.829,00	231.447.143.615,75	209.579.445.996,00	210.234.144.553,00	231.257.559.008,30
	<b>Jumlah Belanja (1 + 2)</b>	<b>1.149.246.094.806,68</b>	<b>1.366.428.022.162,57</b>	<b>1.490.810.671.726,44</b>	<b>1.704.859.604.245,00</b>	<b>1.875.345.564.669,50</b>

### 3.2.2.3. Arah Kebijakan Pembiayaan Daerah

Kebijakan anggaran untuk pembiayaan daerah dibagi atas duabagian yaitu penerimaan pembiayaan dan pengeluaran pembiayaan. Pembiayaan daerah merupakan transaksi keuangan yang dimaksudkan untuk menutupi selisih antara Pendapatan dan Belanja




Daerah. Penerimaan Pembiayaan dapat bersumber dari Sisa Lebih Perhitungan Anggaran TahunLalu (SiLPA) tahun anggaran 2015, pencairan dana cadangan, hasil penjualan kekayaan daerah yang dipisahkan, penerimaan pinjaman daerah, penerimaan kembali pemberian pinjaman dan penerimaan piutang daerah. Pengeluaran pembiayaan diarahkan yaitu untuk penyertaan modal pada perusahaan daerah.

Kebijakan Pembiayaan Daerah pada Tahun 2016 di Kabupaten Bone antara lain diarahkan untuk :

- a. Menjaga agar keuangan daerah tetap dalam kondisi surplus anggaran, dan jika terjadi defisit anggaran sedapat mungkin ditutup dengan Sisa Lebih Perhitungan Anggaran (SiLPA) tahun lalu;
- b. Membentuk dana cadangan yang akan digunakan untuk kepentingan-kepentingan yang sifatnya strategis, misalnya dana cadangan bencana alam; dan
- c. Mengembangkan investasi daerah dan penyertaan modal melalui transaksi dalam prinsip kehati-hatian (*prudential*).

Adapun realiasi dan proyeksi pembiayaan daerah Kabupaten Bone tahun 2012-2016 dapat dilihat pada tabel berikut ini :





Tabel 40  
Realisasi dan Proyeksi (Pagu Indikatif) Pengeluaran Pembiayaan Daerah  
Kabupaten Bone Tahun 2011 s/d 2015

No	Jenis Pendapatan Daerah	Jumlah				
		Realisasi	Realisasi	Realisasi	Pagu indikatif	Proyeksi
		Tahun 2012	Tahun 2013	Tahun 2014	Tahun 2015	Tahun 2016
(1)	(2)	(3)	(4)	(5)	(6)	(7)
1.	Pembentukan dana cadangan	0	0	-		
2.	Penyertaan modal (investasi) daerah	0	1,000,000,000	1.000.000.000	2.500.000.000,00	2.750.000.000,00
3.	Pembayaran pokok utang	3,047,071,504	2,968,163,402,33	2.889.255.300	3.047.071.505,00	3.351.778.655,50
4.	Pemberian pinjaman daerah	0	0	-	0	0
5.	Pembayaran Utang Pemda	28,726,092,357	0	1.578.274.394	0	0
<b>Jumlah Pengeluaran Pembiayaan</b>		<b>31,773,163,861</b>	<b>3,968,163,402,33</b>	<b>5.467.529.694</b>	<b>5.547.071.505</b>	<b>6.101.778.656</b>
<b>(1+2+3+4+5)</b>						

Catatan :

- Proyeksi pembiayaan daerah tahun 2015 diasumsikan sama dengan proyeksi pembiayaan daerah tahun 2016
- SiLPA tahun 2016 tidak dicantumkan karena penghitungannya harus didasarkan pada perkiraan realisasi anggaran tahun 2015


Tabel 39  
Realisasi dan Proyeksi /Target Pendapatan Daerah Kabupaten Bone  
Tahun 2012 s/d 2016

No	Jenis Pendapatan Daerah	Jumlah				
		Realisasi Tahun 2012	Realisasi Tahun 2013	Realisasi Tahun 2014	Pagu indikatif Tahun 2015	Proyeksi Tahun 2016
(1)	(2)	(3)	(4)	(5)	(6)	(7)
<b>1</b>	<b>Pendapatan Asli Daerah (PAD)</b>	<b>52.347.658.041,42</b>	<b>80.263.949.932,00</b>	<b>155.430.837.761,84</b>	<b>143.285.006.450,00</b>	<b>157.613.507.095,00</b>
1,1	Pajak Daerah	14.648.182.111,00	14.895.850.055,00	36.277.176.531,10	32.178.841.100,00	35.396.725.210,00
1,2	Retribusi Daerah	11.719.239.389,00	13.446.184.227,00	15.378.571.068,00	14.005.987.000,00	15.406.585.700,00
1,3	Hasil pengelolaan kekayaan daerah yang dipisahkan	1.803.037.199,19	1.750.000.000,00	2.331.537.248,00	2.336.469.000,00	2.570.115.900,00
1,4	Lain-lain Pendapatan Asli Daerah yang sah	24.177.199.342,23	50.171.915.650,00	101.443.552.914,74	94.763.709.350,00	104.240.080.285,00
<b>2</b>	<b>Pendapatan Transfer</b>	<b>1.120.827.516.559,33</b>	<b>1.201.669.376.168,00</b>	<b>1.352.154.495.205,46</b>	<b>1.501.574.055.900,00</b>	<b>1.651.731.461.490,00</b>
<b>2,1</b>	<b>Transfer Pemerintah Pusat-Dana Perimbangan</b>	<b>913.646.370.304,00</b>	<b>1.013.722.106.474,00</b>	<b>1.083.624.984.390,00</b>	<b>1.113.186.145.200,00</b>	<b>1.224.504.759.720,00</b>
2.1.1	Dana bagi hasil pajak	68.067.846.472,00	57.663.795.474,00	42.246.865.928,00	37.418.970.200,00	41.160.867.220,00
2.1.2	Dana bagi hasil bukan pajak	2.110.471.832,00	0,00	4.660.474.462,00	-	-
2.1.3	Dana Alokasi Umum (DAU)	754.025.482.000,00	867.813.851.000,00	950.401.934.000,00	977.807.065.000,00	1.075.587.771.500,00

No	Jenis Pendapatan Daerah	Jumlah				
		Realisasi Tahun 2012	Realisasi Tahun 2013	Realisasi Tahun 2014	Pagu indikatif Tahun 2015	Proyeksi Tahun 2016
2.1.4	Dana Alokasi Khusus (DAK)	89.442.570.000,00	88.244.460.000,00	86.315.710.000,00	97.960.110.000,00	107.756.121.000,00
<b>2,2</b>	<b>Transfer Pemerintah Pusat lainnya</b>	<b>175.430.662.000,00</b>	<b>155.067.900.000,00</b>	<b>217.767.982.000,00</b>	<b>332.558.796.200,00</b>	<b>365.814.675.820,00</b>
2.2.1	Dana Otonomi Khusus	0,00	0,00	-	-	-
2.2.2	Dana Penyesuaian	175.430.662.000,00	155.067.900.000,00	217.767.982.000,00	332.558.796.200,00	365.814.675.820,00
<b>2,3</b>	<b>Transfer Pemerintah Provinsi</b>	<b>31.750.484.255,33</b>	<b>32.879.369.694,00</b>	<b>50.761.528.815,46</b>	<b>55.829.114.500,00</b>	<b>61.412.025.950,00</b>
2.3.1	Bagi hasil Pajak	31.750.484.255,33	32.879.369.694,00	50.761.528.815,46	55.829.114.500,00	61.412.025.950,00
2.3.2	Bagi hasil lainnya	0,00	0,00	-	-	-
<b>3</b>	<b>Lain-lain Pendapatan Daerah yang sah</b>	<b>24.828.927.530,00</b>	<b>40.904.871.960,00</b>	<b>27.066.070.714,00</b>	<b>26.407.024.400,00</b>	<b>29.047.726.840,00</b>
3,1	Hibah	0,00	0,00	-	-	-
3,2	Dana Darurat	0,00	0,00	-	-	-
3,3	Pendapatan lainnya	24.828.927.530,00	40.904.871.960,00	27.066.070.714,00	26.407.024.400,00	29.047.726.840,00
<b>JUMLAH PENDAPATAN DAERAH (1+ 2 + 3)</b>		<b>1.198.004.102.130,75</b>	<b>1.322.838.198.060,00</b>	<b>1.534.651.403.681,30</b>	<b>1.671.266.086.750,00</b>	<b>1.838.392.695.425,00</b>







## BAB IV

### PRIORITAS DAN SASARAN PEMBANGUNAN DAERAH

Berdasarkan visi dan misi yang akan dicapai sebagaimana dalam periode Rencana Pembangunan Jangka Menengah Daerah (RPJMD) sebagai acuan pembangunan daerah Kabupaten Bone yang telah ditetapkan, maka Visi Kabupaten Bone yang akan dicapai sampai dengan tahun 2018 adalah “ **Terwujudnya Masyarakat Bone yang Sehat, Cerdas dan Sejahtera** ”. Terdapat 3 hal kata kunci yang merupakan agenda yang ingin dicapai oleh seluruh komponen masyarakat Bone yaitu :


1. Masyarakat yang Sehat
2. Masyarakat yang Cerdas, dan
3. Masyarakat yang Sejahtera

Penjelasan visi Kabupaten Bone tersebut adalah sebagai berikut:

1. **Masyarakat yang Sehat**, mengandung makna meningkatnya derajat kesehatan masyarakat dengan memperluas aksesibilitas pelayanan kesehatan yang adil dan berkualitas.
2. **Masyarakat yang Cerdas**, mengandung makna terciptanya pemerataan pendidikan bagi laki-laki dan perempuan, berkebutuhan khusus, difable dan marginal yang berkualitas untuk mewujudkan kualitas manusia mandiri berbasis nilai-nilai agama dan kearifan lokal.
3. **Masyarakat yang Sejahtera**, mengandung makna bahwa kondisi masyarakat yang mampu memenuhi kebutuhan hidup berkelanjutan dalam aspek ekonomi, politik, sosial budaya, lingkungan hidup, didukung infrastruktur dan tata kelola pemerintahan yang baik.

Untuk mewujudkan visi jangka menengah Kabupaten Bone tahun 2013-2018, maka dirumuskan 6 (enam) misi pembangunan Kabupaten Bone, yaitu sebagai berikut :






1. Meningkatkan pelayanan kesehatan yang berkualitas, terjangkau, adil dan merata.
2. Meningkatkan pemerataan dan kualitas pendidikan yang berkeadilan berbasis nilai-nilai Agama dan kearifan lokal untuk mewujudkan manusia mandiri.
3. Mengembangkan dan menguatkan ekonomi kerakyatan berbasis potensi lokal dan kelestarian lingkungan.
4. Meningkatkan kualitas pelayanan publik dalam memenuhi hak-hak dasar masyarakat yang berkeadilan.
5. Mengembangkan seni dan budaya dalam kemajemukan masyarakat.
6. Menguatkan budaya politik dan hukum yang demokratis dan bebas KKN.


Penjelasan misi Kabupaten Bone tersebut adalah sebagai berikut:

1. Meningkatkan pelayanan kesehatan yang berkualitas terjangkau adil dan merata. Misi ini mengandung makna bahwa pelayanan kesehatan yang berkualitas di Kabupaten Bone dikembangkan untuk meningkatkan derajat kesehatan masyarakat dengan mengoptimalkan sarana dan prasarana serta sumber kesehatan yang tersedia, serta meningkatkan manajemen kesehatan, sehingga pelayanan kesehatan dan keluarga berencana semakin bermutu dan terjangkau bagi masyarakat.
2. Meningkatkan pemerataan dan kualitas pendidikan yang berkeadilan berbasis nilai-nilai agama dan kearifan lokal untuk mewujudkan manusia mandiri. Misi ini mengandung makna bahwa kualitas pendidikan yang berkeadilan berbasis nilai-nilai di Kabupaten Bone dikembangkan untuk meningkatkan derajat pendidikan dengan mengupayakan biaya pendidikan yang terjangkau bagi masyarakat dalam rangka membangun sumberdaya manusia yang cerdas dan berprestasi, pada gilirannya



akan menjadi manusia yang produktif dan berdaya saing yang dilandasi nilai-nilai Ketuhanan Yang Maha Esa.

3. Mengembangkan dan menguatkan ekonomi kerakyatan berbasis potensi lokal dan kelestarian lingkungan. Misi ini mengandung makna bahwa pembangunan perekonomian Kabupaten Bone berorientasi pada usaha ekonomi rakyat, meliputi sektor pertanian, perikanan dan kelautan, Usaha Mikro Kecil dan Menengah (UMKM), perindustrian, perdagangan, dan pariwisata, melalui pemberdayaan, penanggulangan kemiskinan, dan pemanfaatan ilmu pengetahuan teknologi.
4. Meningkatkan kualitas pelayanan publik dalam memenuhi hak-hak dasar masyarakat yang berkeadilan. Misi ini mengandung makna bahwa dalam pelaksanaan pemerintahan Kabupaten Bone mengedepankan partisipasi, transparansi, responsibilitas, berorientasi pada konsensus bersama, adil, efektif, efisien, akuntabel, dan penegakan supremasi hukum, sebagai sarana untuk menciptakan keamanan dan ketertiban masyarakat serta kehidupan masyarakat yang demokratis.
5. Mengembangkan seni dan budaya dalam kemajemukan masyarakat. Misi ini mengandung makna bahwa dalam mengembangkan seni dan budaya Kabupaten Bone mengedepankan apresiasi seni dan budaya di kalangan lembaga pendidikan dan masyarakat, penyelenggaraan even-even seni budaya daerah dan pelestarian kekayaan budaya daerah.
6. Menguatkan budaya politik dan hukum yang demokratis dan bebas KKN. Misi ini mengandung makna bahwa untuk menguatkan budaya politik dan hukum yang demokratis Kabupaten Bone meningkatkan partisipasi politik dan kondusifitas lingkungan masyarakat, menerapkan prinsip-prinsip pemerintahan yang bersih, transparan, partisipatif, dan akuntabel.



#### 4.1. Tujuan dan Sasaran Pembangunan

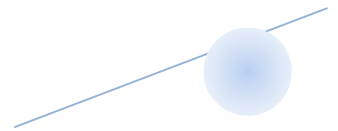
Menurut Permendagri Nomor 54 Tahun 2010, tujuan adalah pernyataan tentang hal-hal yang perlu dilakukan untuk mencapai visi, melaksanakan misi, memecahkan permasalahan, dan menangani isu strategis yang dihadapi. Kalimat tujuan tersebut dirumuskan dengan menjabarkan lebih operasional dari misi. Satu kalimat misi dapat dirumuskan dalam beberapa tujuan, susunannya memperhatikan isu-isu strategis daerah. Tujuan dapat pula di artikan sebagai penjabaran/implementasi dari pernyataan misi yang menunjukkan apa yang akan dihasilkan dalam kurung waktu periode perencanaan, dalam hal ini untuk jangka waktu lima tahun (2013-2018). Sementara itu sasaran adalah hasil yang diharapkan dari suatu tujuan yang diformulasikan secara terukur, spesifik, bisa dicapai, rasional untuk jangka waktu lima tahun. Perumusan sasaran perlu memperhatikan indikator kinerja pembangunan daerah.

Adapun tujuan dan sasaran pembangunan sesuai dengan RPJMD Kabupaten Bone Tahun 2013- 2018 dapat dilihat pada tabel berikut :

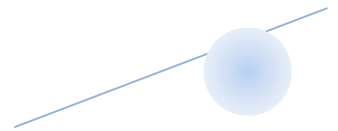
Tabel 41  
Hubungan Visi/Misi dan Tujuan/ Sasaran Pembangunan

Misi	Tujuan	Sasaran
<b>Misi 1 : Meningkatkan pelayanan kesehatan yang berkualitas terjangkau adil dan merata</b>	1. Meningkatkan kualitas pelayanan kesehatan	a. Tersedianya sarana prasarana kesehatan yang merata.
		b. Tersebarinya tenaga medis terlatih dan responsif gender
		c. Terjalinnnya Hubungan sinergis antar penyedia layanan kesehatan
		d. Tersedianya jaminan pelayanan kesehatan bagi masyarakat miskin dan marginal
	2. Meningkatkan pencegahan dan penanganan penyakit menular maupun tidak menular	e. Meningkatnya kesadaran masyarakat dalam membudayakan perilaku hidup bersih dan sehat
		f. Berkurangnya angka kesakitan dan kematian akibat penyakit

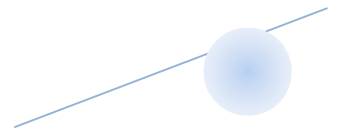




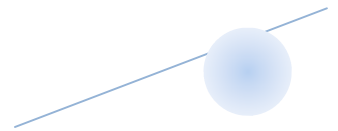
Misi	Tujuan	Sasaran
	3. Mengurangi kematian ibu, bayi dan balita serta memperbaiki status gizi masyarakat	g. Berkurangnya angka kematian ibu, bayi dan balita h. Meningkatnya status gizi masyarakat
	4. Meningkatkan cakupan air bersih dan sanitasi masyarakat	i. Meningkatnya cakupan rumah tangga memiliki sarana air bersih dan sanitasi
	5. Mengurangi pertumbuhan jumlah penduduk	j. Meningkatnya pasangan usia subur yang menjadi peserta KB aktif
		k. Meningkatnya kesadaran remaja mengenai kesehatan reproduksi
	<b>Misi 2 : Meningkatkan pemerataan dan kualitas pendidikan yang berkeadilan berbasis nilai-nilai agama dan kearifan lokal untuk mewujudkan manusia mandiri</b>	1. Meningkatkan akses, kualitas pendidikan yang berkeadilan berbasis nilai-nilai agama sehingga mampu mendorong tercapainya manusia yang mandiri dan sejahtera
b. Meningkatnya kualitas pendidikan yang mampu mendorong inovasi dan kreatifitas dalam berkarya		
2. Meningkatkan ilmu pengetahuan masyarakat		c. Meningkatnya kualitas pelayanan dan jumlah kunjungan ke perpustakaan
3. Meningkatkan prestasi olahraga dan peran pemuda dalam pembangunan		d. Meningkatnya prestasi olahraga dan kemajuan organisasi pemuda, serta jiwa kewirausahaan pemuda.
<b>Misi 3 : Mengembangkan dan menguatkan ekonomi kerakyatan berbasis potensi lokal dan kelestarian lingkungan</b>	1. Meningkatkan investasi, pengembangan industri, koperasi UMKM, perdagangan dan pariwisata untuk mengurangi pengangguran	a. Meningkatnya realisasi investasi daerah berskala nasional
		b. Tersedianya lapangan kerja dan berkurangnya pengangguran, serta meningkatnya perlindungan tenaga kerja
		c. Meningkatnya jumlah kunjungan wisatawan di berbagai obyek wisata daerah
		d. Meningkatnya jumlah Usaha Mikro Kecil dan Menengah yang berkembang dan bertambahnya jumlah wirausahawan baru
		e. Meningkatnya koperasi aktif dan koperasi sehat
		f. Meningkatnya jumlah IKM yang berkembang yang jumlah tenaga kerja yang terserap
		g. Meningkatnya aktivitas perdagangan dalam dan luar negeri
	2. Meningkatkan produksi dan produktivitas hasil-hasil pertanian, perkebunan,	h. Meningkatnya produktivitas dan pemasaran hasil pertanian/perkebunan



Misi	Tujuan	Sasaran
	<p>peternakan, perikanan dan kelautan untuk mewujudkan ketahanan pangan</p>	<p>i. Meningkatnya populasi ternak dan hasil ikutannya. j. Meningkatnya produksi, mutu dan nilai jual hasil perikanan tangkap, budidaya dan produk olahan ikan k. Meningkatnya ketersediaan dan konsumsi pangan yang beragam, bermutu, bergizi dan aman</p>
	<p>3. Meningkatkan penataan ruang, pengendalian pemanfaatan ruang, pelestarian hutan dan lingkungan hidup</p>	<p>l. Terwujudnya perlindungan lahan-lahan produktif sebagai cadangan pangan dan pendukung ekonomi lokal m. Meningkatnya tertib administrasi pertanahan dan terselesaikannya Konflik-Konflik Pertanahan n. Berkurangnya hutan dan lahan kritis, serta bertambahnya luas hutan rakyat o. Berkurangnya kasus-kasus pencemaran air, tanah dan udara, dan terjaganya kelestarian sumber-sumber mata air p. Meningkatnya luas ruang terbuka hijau di wilayah perkotaan q. Berkurangnya Penambangan Tanpa Ijin (PETI), meningkatnya rumah tangga berlistrik, dan meningkatnya pemanfaatan energi alternatif</p>
	<p>4. Meningkatkan pembangunan infrastruktur guna mendukung pertumbuhan ekonomi dan pengembangan wilayah</p>	<p>r. Meningkatnya kondisi jalan dan jembatan ber kondisi baik s. Meningkatnya luas dan tingkat pelayanan jaringan irigasi t. Meningkatnya ketersediaan air baku untuk kebutuhan pokok sehari-hari, perkotaan dan industri u. Meningkatnya jumlah dan kualitas sarana dan prasarana pelayanan sistem jaringan transportasi v. Meningkatnya ketersediaan rumah layak huni bagi masyarakat w. Berkurangnya kawasan kumuh dan meningkatnya cakupan keluarga memiliki sarana air bersih dan sanitasi</p>
<p><b>Misi 4 : Meningkatkan kualitas pelayanan publik dalam memenuhi hak-hak dasar masyarakat yang berkeadilan</b></p>	<p>1. Meningkatkan pelayanan administrasi kependudukan dan catatan sipil, perlindungan sosial</p>	<p>a. Meningkatnya kepemilikan dokumen administrasi kependudukan dan catatan sipil. b. Meningkatnya penanganan terhadap Penyandang Masalah Kesejahteraan Sosial (PMKS)</p>



Misi	Tujuan	Sasaran
	2. Meningkatkan keberdayaan masyarakat dan perempuan, serta perlindungan terhadap perempuan dan anak	c. Semakin berkembangnya lembaga ekonomi perdesaan dan meningkatnya kualitas pengelolaan keuangan desa dan pelayanan administrasi desa d. Meningkatnya indeks pembangunan gender dan indeks pemberdayaan gender e. Meningkatnya perlindungan terhadap perempuan dan anak korban kekerasan dan meningkatnya keberdayaan perempuan f. Meningkatnya rasa aman, nyaman transmigran di Lokasi Pemukiman Transmigrasi
<b>Misi 5 : Mengembangkan seni dan budaya dalam kemajemukan masyarakat</b>	Meningkatkan apresiasi seni dan budaya di kalangan lembaga pendidikan dan masyarakat	Meningkatnya penyelenggaraan event-even seni budaya daerah dan pelestarian kekayaan budaya daerah
<b>Misi 6 : Menguatkan budaya politik dan hukum yang demokratis dan bebas KKN</b>	1. Meningkatkan partisipasi politik dan kondusifitas lingkungan masyarakat	a. Meningkatnya partisipasi politik dalam pemilihan umum dan kesadaran bela negara b. Meningkatnya keamanan, ketentraman dan ketertiban di lingkungan masyarakat
2. Menerapkan prinsip-prinsip pemerintahan yang bersih, transparan, partisipatif, dan akuntabel		c. Meningkatnya pendapatan asli daerah dan meningkatnya status audit keuangan daerah oleh BPK d. Meningkatnya kompetensi aparatur pemerintah daerah dan DPRD dalam menjalankan tugas dan fungsinya e. Terjalinnnya kerjasama antara pemerintah daerah dan masyarakat untuk menjamin kepastian hukum dan terjalinnnya kerjasama antar pemerintah daerah f. Meningkatnya pengelolaan arsip daerah secara baku g. Meningkatnya jaringan komunikasi dan informatika sesuai kebutuhan h. Meningkatnya efisiensi dan efektifitas penyelenggaraan pemerintahan daerah
3. Meningkatkan ketersediaan dokumen perencanaan pembangunan daerah yang berkualitas		i. Tersedianya dokumen perencanaan pembangunan daerah, perencanaan sektoral dan perencanaan-perencanaan normatif lainnya sesuai kebutuhan




Misi	Tujuan	Sasaran
	didukung data statistik	j. Tersusunnya data dan informasi statistik daerah yang valid dan <i>up to date</i> sesuai kebutuhan

#### 4.2. Prioritas Pembangunan

Untuk memberikan arah yang jelas dalam pembangunan Kabupaten Bone Tahun 2016, maka pemerintah Kabupaten Bone menyusun rencana kerja daerah untuk menjadi pedoman pelaksanaan pembangunan di berbagai aspek dalam mendukung terwujudnya visi dan misi Kabupaten Bone dalam Rencana Pembangunan Jangka Menengah Daerah (RPJMD) Kabupaten Bone Tahun 2013-2018 yang diarahkan pada pelaksanaan, pencapaian, dan sebagai bentuk memantapkan penataan kembali Kabupaten Bone di segala bidang dengan menekankan pada upaya peningkatan perwujudan tata pemerintahan yang baik, bersih, berwibawa, dan bertanggungjawab, peningkatan kualitas masyarakat, dan peningkatan pertumbuhan ekonomi.

Musyawarah Perencanaan Pembangunan Kabupaten Bone Tahun 2015 untuk perencanaan Tahun 2016 mengangkat tema “ **Mewujudkan Pembangunan Ekonomi Kerakyatan menuju Masyarakat Bone yang Sehat, Cerdas dan Sejahtera** “, selanjutnya dirumuskan kedalam 6 (enam) Prioritas Pembangunan yaitu sebagai berikut :

1. Pengembangan Ekonomi Kerakyatan
2. Peningkatan Kualitas Pelayanan Bidang Pendidikan dan Kesehatan
3. Peningkatan Kualitas Infrastruktur Wilayah
4. Peningkatan Kapasitas Birokrasi dan Kelembagaan
5. Peningkatan Investasi, Daya Saing dan Daerah
6. Perbaikan Kualitas Lingkungan



## **1. Pengembangan Ekonomi Kerakyatan**


Pemberdayaan Ekonomi Kerakyatan dimaksudkan untuk penggalan potensi-potensi kemandirian dan pengembangan ekonomi Rakyat melalui pemberdayaan dan pengembangan ekonomi strategis dalam Pengelolaan Sumber Daya Alam/Agraria secara Adil dan Berkelanjutan, yang berlandaskan pada substansi yang dimaknai bahwa Pengembangan Ekonomi Kerakyatan berlandaskan pada " Alat Produksi/Faktor Produksi dan Proses Produksi " tetap berada dalam penguasaan, kontrol dan pengelolaan rakyat. Mengembangkan ekonomi strategis berbasis potensi lokal berdasarkan akar budaya/local wisdom – kearifan lokal masyarakat. Menumbuhkembangkan model-model pengembangan ekonomi berbasis rakyat atas dasar keswadayaan dan kemandirian.

Penguatan – penguatan institusi dan kelembagaan ekonomi masyarakat dalam rangka menumbuhkan sistem perekonomian kolektif dan penguatan permodalan secara swadaya dan mandiri.

## **2. Peningkatan Kualitas Pelayanan Bidang Pendidikan dan Kesehatan**

### **a. Peningkatan Kualitas Pendidikan**


Kebijakan pendidikan di Kabupaten Bone diarahkan pada upaya pencapaian tiga aspek antara lain : 1). Pemerataan dan perluasan akses pendidikan. 2). Peningkatan mutu dan relevansi pendidikan, dan 3). Akuntabilitas dan manajemen pendidikan. Kebijakan tersebut diperuntukkan bagi jenjang pendidikan anak usia dini, pendidikan dasar dan pendidikan menengah dengan berbagai program/kegiatan meliputi ; Program Pendidikan Anak Usia Dini (PAUD), Program



Wajar Pendidikan Dasar 9 tahun dan pendidikan menengah, Program Pendidikan Non-Formal diarahkan mendukung pencapaian angka melek aksara usia 15-45 tahun ke atas sebesar 99% untuk tahun 2014. Antara lain menyempurnakan metode serta kurikulum pada seluruh jalur, jenis, dan jenjang pendidikan yang memuat topik inti, muatan lokal, dan minat pribadi peserta didik, serta pemberian bobot pendidikan sikap hidup yang mampu mengubah nilai dan sikap budaya kearah kesadaran menjaga harkat dan martabat diri. Serta perhatian yang lebih besar terhadap peningkatan mutu, nasib, dan kesejahteraan guru serta tenaga pendidik lainnya, terutama di daerah terpencil dan terisolir.


**b. Peningkatan Kualitas Kesehatan**

Pada dasarnya pembangunan kesehatan diarahkan untuk meningkatkan derajat kesehatan masyarakat, meningkatkan akses pelayanan kesehatan yang terjangkau oleh masyarakat dan terbangunnya suatu lingkungan yang sehat dan perilaku sehat masyarakat. Keberhasilan yang dapat dicapai dari peningkatan derajat kesehatan salah satunya memperpanjang usia harapan hidup, sumber data tahun 2011 angka harapan hidup laki-laki sebesar 69,73% diharapkan angka tersebut akan mengalami peningkatan menjadi 71,50% di tahun 2014. Menurunkan kematian Ibu dan Bayi, meningkatkan status gizi masyarakat, optimalisasi pelayanan kesehatan dan peningkatan kualitas tenaga medis, perbaikan sanitasi, khususnya ketersediaan air minum dan jambang keluarga, serta pencegahan dan penanggulangan penyakit menular.



### 3. Peningkatan Kualitas Infrastruktur Wilayah

Potensi pengembangan wilayah di Kabupaten Bone dilaksanakan dalam rangka peningkatan ekonomi yang berdasar pada Rencana Tata Ruang Wilayah (RTRW) Kabupaten Bone Tahun 2012 – 2032 kawasan yang ditetapkan sebagai budidaya antara lain : Kawasan Hutan Produksi ; Kawasan Hutan Produksi Kabupaten Bone dibagi kedalam 2 kategori, yaitu hutan produksi dan hutan produksi terbatas. Kawasan Pertanian ; Kawasan pengembangan untuk pertanian di Kabupaten Bone terbagi menjadi 4 kategori, yaitu ; 1). Pertanian tanaman pangan, 2). Pertanian hortikultura, 3). Perkebunan dan, 4). Peternakan. Kawasan Perikanan ; kawasan pengembangan perikanan di Kabupaten Bone di bagi menjadi 4 kategori utama, yaitu ;1). Kawasan perikanan tangkap, 2). Kawasan perikanan budaya, 3). Kawasan pengolahan ikan, dan 4). Kawasan pelabuhan perikanan, kawasan pertambangan, Kawasan pengembangan pertambangan di Kabupaten Bone dibedakan kedalam 2 kategori penambangan, yaitu ; pertambangan mineral dan batubara. Kawasan industri; kawasan pengembangan industri di Kabupaten Bone diklasifikasikan ke dalam 2 kategori industri yaitu; industri besar dan industri rumah tangga. Kawasan pariwisata; kawasan pengembangan wisata di Kabupaten Bone dikategorikan kedalam 3 kategori, yaitu ; pariwisata alam, pariwisata budaya, dan pariwisata buatan. Kawasan Pemukiman; pengembangan kawasan pemukiman di Kabupaten Bone menurut Rencana Tata Ruang Wilayah Kabupaten Bone di kategorikan kedalam 2 kategori, yaitu ; permukiman perkotaan dan permukiman pedesaan. Kawasan Peruntukan lainnya ; kawasan peruntukan lainnya meliputi, 1). Kawasan Peruntukan Perdagangan, dan 2). Kawasan Peruntukan Olahraga, 3).



Kawasan Peruntukan Pertahanan dan Keamanan, dan 4).  
Kawasan Keselamatan Operasi Penerbangan.

#### **4. Peningkatan Kapasitas Birokrasi dan Kelembagaan**


Penataan SDM Aparatur sangatlah penting. Oleh karenanya, untuk memudahkan pelaksanaan Reformasi Birokrasi di daerah, Pemerintah daerah menggunakan model yang sesuai dengan kondisi kekinian yang ada di pemerintah daerah, Model penilaian kebutuhan Pengembangan Kapasitas Pemerintah Daerah dalam melaksanakan reformasi birokrasi ini diharapkan dapat menjadi jalan keluar dari permasalahan yang dialami daerah, sekaligus menjadi petunjuk praktis yang dapat digunakan oleh pemerintah daerah untuk melaksanakan atau mengimplementasikan model Reformasi Birokrasi Pemerintah Daerah.

#### **5. Peningkatan Investasi, Daya Saing dan Industri**

*Pembangunan Industri;* didalam peningkatan suatu perekonomian daerah yang akan terus diupayakan dengan mengembangkan pertumbuhan sektor-sektor ekonomi yang dominan, yang bertumbu pada peran lokomotif ekonomi. Pertumbuhan ekonomi pemerintah daerah dengan percepatan yang lebih tinggi, terjaganya stabilitas ekonomi makro, dan dengan pembenahan yang sungguh-sungguh pada sektor rill, diharapkan akan mampu mendorong pembangunan industri serta peningkatan investasi dan menciptakan lapangan kerja yang lebih luas dengan fokus utama untuk menurunkan tingkat pengangguran dan kemiskinan.

Dalam hal ini pemerintah daerah melakukan strategi kebijakan yang tepat dengan menempatkan prioritas pengembangan pada sektor-sektor yang mempunyai efek pengganda yang tinggi dalam menciptakan kesempatan kerja.






*Daya Saing* ; peningkatan partisipasi pemerintah daerah melalui kemitraan dengan pihak swasta, masyarakat dan swasta (*public-private partneship*).

Tantangan ini menjadi cukup penting bagi pemerintah daerah karena terbatasnya sumberdaya pemerintah dalam pembiayaan pembangunan, terutama terkait dengan efisiensi pembiayaan investasi dan penyediaan infrastruktur yang berkualitas. *Investasi Daerah*; penciptaan iklim investasi yang lebih kondusif merupakan suatu tantangan pemerintah daerah yang cukup berat dikarenakan ini menyangkut beberapa peraturan baik tingkat pusat, provinsi maupun daerah dengan mensikapi atas perbaikan di bidang peraturan dan perundang-undangan di daerah, perbaikan pelayanan, dan penyederhanaan birokrasi. Pembangunan infrastruktur yang cukup dan berkualitas. Hal ini merupakan prasyarat agar dapat mencapai tingkat pertumbuhan ekonomi yang tinggi dan berkelanjutan. Ketersediaan infrastruktur yang tidak memadai akan menjadi kendala bagi pemerintah daerah untuk peningkatan investasinya.

## **6. Perbaikan Kualitas Lingkungan**

Penata Ruang pada dasarnya merupakan kegiatan untuk mengatur ruang agar aktivitas kehidupan manusia dan lingkungan alam di sekitarnya berkembang secara harmonis dan lestari. Disini terdapat dua hal pokok yang perlu mendapatkan perhatian secara serius, antara lain ; pertama, adanya tiga unsur yang penting dalam penataan ruang, yaitu; manusia beserta aktivitasnya, lingkungan alam sebagai tempat, dan pemanfaatan ruang oleh manusia di lingkungan alam tersebut. Kedua, proses pemanfaatan ruang haruslah bersifat terbuka, berkeadilan, memiliki perlindungan hukum dan mampu memenuhi kepentingan semua pihak (petaruh/stakeholder) secara terpadu



dan berdaya guna serta serasi.

Terkait dengan penata ruang Kabupaten Bone telah menyusun Perda nomor 2 tahun 2013 tentang Rencana Tata Ruang Wilayah Kabupaten Bone Tahun 2012-2032. Dalam Perda tersebut disebutkan bahwa tujuan penataan ruang Kabupaten Bone adalah mewujudkan ruang yang aman, nyaman, produktif dan berkelanjutan dengan dukungan masyarakat melalui pengembangan pertanian, perikanan dan kelautan berbasis konservasi dan mitigasi bencana.

Pembangunan bidang keamanan, ketertiban, dan ketentraman masyarakat diarahkan pada terciptanya situasi dan kondisi yang kondusif bagi terselenggaranya pembangunan daerah, melalui ;

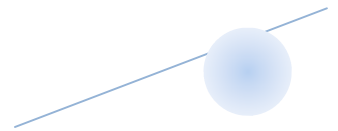
1. Menciptakan Keamanan, ketertiban dan ketentraman umum dilingkungan kehidupan sosial masyarakat sehingga akan dapat tercipta rasa aman dan tentram baik secara batiniah maupun lahiriah.
2. Mengembangkan sistem keamanan dan ketertiban masyarakat yang menjamin berfungsinya sistem keamanan swakarsa serta sistem penegakan hukum sesuai dengan nilai-nilai lokal serta tetap menjamin hak asasi manusia.
3. Mengembangkan sistem pengamanan wilayah dengan melibatkan semua komponen kekuatan Pemerintah Daerah , Polri dan TNI (atas permintaan) serta peran masyarakat lainnya dalam rangka upaya penanggulangan terjadinya bencana alam dan kerusuhan massa dengan tetap berpedoman pada Perlindungan Hak Asasi Manusia.

Berdasarkan 6 (enam) Misi Kabupaten Bone yang telah ditetapkan dalam RPJMD Kabupaten Bone Tahun 2013-2018, disusun prioritas dan sasaran pembangunan daerah yang

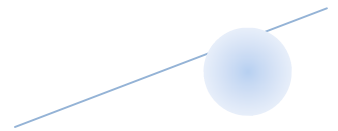
dijabarkan dalam Rencana Kerja Pemerintah Daerah (RKPD) Kabupaten Bone Tahun 2016, seperti pada tabel di bawah ini :

Tabel 42  
Prioritas dan Sasaran Pembangunan Daerah  
Kabupaten Bone Tahun 2016

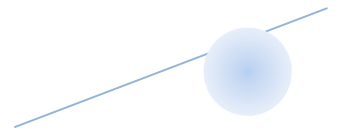
NO	PRIORITAS PEMBANGUNAN DAERAH	SASARAN PEMBANGUNAN DAERAH	NAMA PROGRAM	SKPD PENANGGUNG JAWAB
1	Peningkatan Kualitas Pelayanan Bidang Pendidikan dan Kesehatan	a. Tersedianya sarana prasarana kesehatan yang merata	<ul style="list-style-type: none"> <li>- Program Pengadaan, Peningkatan, Perbaikan Sarana Dan Prasarana Puskesmas / Puskesmas Pembantu dan Jaringannya</li> <li>- Program Pengadaan, Peningkatan, Perbaikan Sarana Dan Prasarana Rumah Sakit/ Rumah Sakit Jiwa, Rumah Sakit Paru-Paru/Rumah Sakit Mata</li> <li>- Program Obat Dan Perbekalan Kesehatan</li> <li>- Program Pengawasan Obat Dan Makanan</li> </ul>	Dinas Kesehatan BLUD RSU
		b. Tersebarinya tenaga medis terlatih dan responsif gender	Program Peningkatan Kapasitas Sumber Daya Aparatur	Dinas Kesehatan BLUD RSU
		c. Terjalinnya Hubungan sinergis antar penyedia layanan kesehatan	Program Kemitraan Peningkatan Pelayanan Kesehatan	Dinas Kesehatan
		d. Tersedianya jaminan pelayanan kesehatan bagi masyarakat miskin dan marginal	Program Upaya Kesehatan Masyarakat	Dinas Kesehatan
		e. Meningkatnya kesadaran masyarakat dalam membudayakan perilaku hidup bersih dan sehat	Program Promosi Kesehatan Dan Pemberdayaan Masyarakat	Dinas Kesehatan



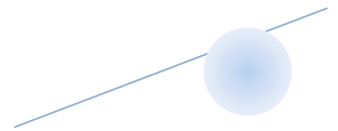
		f. Berkurangnya angka kesakitan dan kematian akibat penyakit	Program Pencegahan Dan Penanggulangan Penyakit Menular dan tidak menular	Dinas Kesehatan
		g. Berkurangnya angka kematian ibu, bayi dan balita	Program peningkatan keselamatan ibu melahirkan dan anak	Dinas Kesehatan
		h. Meningkatnya status gizi masyarakat	Program Perbaikan Gizi Masyarakat	Dinas Kesehatan
		i. Meningkatnya cakupan rumah tangga memiliki sarana air bersih dan sanitasi	Program Pengembangan Lingkungan Sehat	Dinas Kesehatan
		j. Meningkatnya pasangan usia subur yang menjadi peserta KB aktif	- Program Keluarga Berencana - Program Pelayanan Kontrasepsi	Badan KBKS
		k. Meningkatnya kesadaran remaja mengenai kesehatan reproduksi	Program Pengembangan Pusat Pelayanan Informasi Dan Konseling KRR	Badan KBKS
		l. Meningkatnya akses pendidikan bagi seluruh masyarakat yang makin setara dan tersedianya sarana dan prasarana pendidikan yang memadai	- Program PAUD Formal dan Non Formal - Program pendidikan Dasar 9 Tahun - Program Pendidikan Menengah - Program PAUD Formal dan Non Formal - Program Manajemen Pelayanan Pendidikan	Dinas Pendidikan, Badan KBKS, KPPPA, Dinas Kesehatan
		m. Meningkatnya kualitas pendidikan yang mampu mendorong inovasi dan kreatifitas dalam berkarya	- Program Pengembangan Budaya Baca dan Pembinaan Perpustakaan - Program Pengembangan Budaya Baca dan Pembinaan	Badan Perpustakaan, Arsip dan PDE



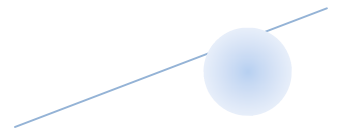
			Perpustakaan	
		n. Meningkatnya kualitas pelayanan dan jumlah kunjungan ke perpustakaan	Program Pengembangan Budaya Baca dan Pembinaan Perpustakaan	Badan Perpustakaan, Arsip dan PDE
		o. Meningkatnya prestasi olahraga dan kemajuan organisasi pemuda, serta jiwa kewirausahaan pemuda.	<ul style="list-style-type: none"> <li>- Program pengembangan dan keserasian kebijakan pemuda</li> <li>- Program peningkatan upaya penumbuhan kewirausahaan dan kecakapan hidup pemuda</li> <li>- Program pengembangan kebijakan dan manajemen olah raga</li> <li>- Program pembinaan dan pemasyarakatan olah raga</li> <li>- Program peningkatan sarana dan prasarana olah raga</li> </ul>	Dinas Pemuda dan Olahraga
<b>2</b>	<b>Pengembangan Ekonomi Kerakyatan</b>	a. Meningkatnya realisasi investasi daerah berskala nasional	<ul style="list-style-type: none"> <li>- Program Peningkatan Promosi Dan Kerjasama Investasi</li> <li>- Program Peningkatan Iklim Investasi Dan Realisasi Investasi</li> <li>- Program Penyiapan Potensi Sumberdaya, Sarana Dan Prasarana Daerah</li> </ul>	Kantor Promosi dan Penanaman Modal
	<b>Peningkatan Kualitas Infrastruktur Wilayah</b>	b. Tersedianya lapangan kerja dan berkurangnya pengangguran, serta meningkatnya perlindungan tenaga kerja	<ul style="list-style-type: none"> <li>- Program Peningkatan Kualitas Dan Produktivitas Tenaga Kerja</li> <li>- Program Peningkatan Kesempatan Kerja</li> <li>- Program Perlindungan Dan Pengembangan Lembaga Ketenagakerjaan</li> </ul>	Dinas Tenaga Kerja dan Transmigrasi
	<b>Peningkatan Investasi, Daya Saing dan Industri</b>			



		c. Meningkatnya jumlah kunjungan wisatawan di berbagai obyek wisata daerah	<ul style="list-style-type: none"><li>- Program Pengembangan Pemasaran Pariwisata</li><li>- Program Pengembangan Destinasi Pariwisata</li><li>- Program Pengembangan Kemitraan</li></ul>	Dinas Kebudayaan dan Pariwisata
		d. Meningkatnya jumlah Usaha Mikro Kecil dan Menengah yang berkembang dan bertambahnya jumlah wirausahawan baru	<ul style="list-style-type: none"><li>- Program Pengembangan Kewirausahaan Dan Keunggulan Kompetitif Usaha Kecil Menengah</li><li>- Program Pengembangan Sistem Pendukung Usaha Bagi Usaha Mikro Kecil Menengah</li><li>- Program Penciptaan Iklim Usaha Kecil Menengah Yang Kondusif</li></ul>	Dinas Koperasi dan UMKM
		e. Meningkatnya koperasi aktif dan koperasi sehat	Program Peningkatan Kualitas Kelembagaan Koperasi	Dinas Koperasi dan UMKM
		f. Meningkatnya jumlah IKM yang berkembang yang jumlah tenaga kerja yang terserap	<ul style="list-style-type: none"><li>- Program Peningkatan Kapasitas Dan Penggunaan Iptek Dalam Sistem Produksi</li><li>- Program Pengembangan Industri Kecil dan Menengah</li><li>- Program Pengembangan Sentra-Sentra Industri Potensial</li></ul>	Dinas Perindustrian dan Perdagangan
		g. Meningkatnya aktivitas perdagangan dalam dan luar negeri	<ul style="list-style-type: none"><li>- Program Peningkatan Efisiensi Perdagangan Dalam Negeri</li><li>- Program Pembinaan Pedagang Kaki Lima Dan Asongan</li></ul>	Dinas Perindustrian dan Perdagangan

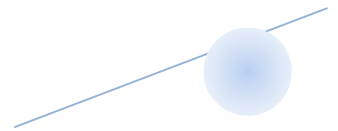


		<p>h. Meningkatnya produktivitas dan pemasaran hasil pertanian/perkebunan</p>	<ul style="list-style-type: none"><li>- Program Peningkatan Kesejahteraan Petani</li><li>- Program Peningkatan Produksi Pertanian/Perkebunan</li><li>- Program Peningkatan Penerapan Teknologi Pertanian/Perkebunan</li><li>- Program Pemberdayaan Penyuluh Pertanian/Perkebunan Lapangan</li><li>- Pemasaran Hasil Produksi Pertanian/Perkebunan</li></ul>	Dinas Pertanian BP4K
		<p>i. Meningkatnya populasi ternak dan hasil ikutannya</p>	<ul style="list-style-type: none"><li>- Program Peningkatan Produksi Hasil Peternakan</li><li>- Program Peningkatan Pemasaran Hasil Produksi Peternakan</li><li>- Program Peningkatan Penerapan Teknologi Peternakan</li><li>- Program Pencegahan Dan Penanggulangan Penyakit Ternak</li></ul>	Dinas Peternakan
		<p>j. Meningkatnya produksi, mutu dan nilai jual hasil perikanan tangkap, budidaya dan produk olahan ikan</p>	<ul style="list-style-type: none"><li>- Program Pemberdayaan Ekonomi Masyarakat Pesisir</li><li>- Program Pemberdayaan Masyarakat Dalam Pengawasan dan Pengendalian Sumber Daya Kelautan</li><li>- Program Pengembangan Budidaya Perikanan</li><li>- Program Pengembangan Perikanan Tangkap</li><li>- Program Pengembangan Sistem Penyuluhan</li></ul>	Dinas Kelautan dan Perikanan

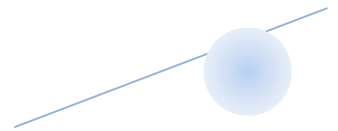


			Perikanan - Program Optimalisasi Pengolahan dan Pemasaran Produksi Perikanan	
		k. Meningkatnya ketersediaan dan konsumsi pangan yang beragam, bermutu, bergizi dan aman	Program Peningkatan Ketahanan Pangan	Kantor Ketahanan Pangan
		l. Terwujudnya perlindungan lahan-lahan produktif sebagai cadangan pangan dan pendukung ekonomi lokal	- Program Perencanaan Tata Ruang - Program Pemanfaatan Ruang - Program Pengendalian Pemanfaatan Ruang	Dinas Tata Ruang, Perumahan dan Permukiman
		m. Meningkatnya tertib administrasi pertanahan dan terselesaikannya Konflik-Konflik Pertanahan	- Program Penataan Penguasaan, Pemilikan, Penggunaan Dan Pemanfaatan Tanah - Program Penyelesaian Konflik-Konflik Pertanahan	Setda
		n. Berkurangnya hutan dan lahan kritis, serta bertambahnya luas hutan rakyat	- Program Pemanfaatan Potensi Sumber Daya Hutan. - Program Rehabilitasi Hutan Dan Lahan - Program Perlindungan Dan Konservasi Sumber Daya Hutan - Program Pemantapan Kawasan Hutan	Dinas Kehutanan dan Perkebunan
		o. Berkurangnya kasus-kasus pencemaran air, tanah dan udara, dan terjaganya kelestarian sumber-sumber mata air	- Program Pengendalian Pencemaran Dan Perusakan Lingkungan Hidup - Program Peningkatan Pengendalian Polusi - Program Perlindungan Dan Konservasi Sumber Daya Alam	BLHD

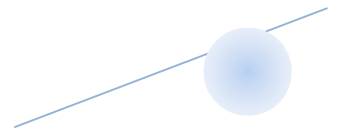




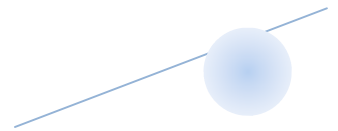
			- Program Peningkatan Kualitas Dan Akses Informasi Sumber Daya Alam Dan Lingkungan Hidup	
		p. Meningkatnya luas ruang terbuka hijau di wilayah perkotaan	Program pengelolaan Ruang Terbuka Hijau (RTH)	BLHD
		q. Berkurangnya Penambangan Tanpa Ijin (PETI), meningkatnya rumah tangga berlistrik, dan meningkatnya pemanfaatan energi alternatif	<ul style="list-style-type: none"> <li>- Program pembinaan dan pengawasan bidang pertambangan</li> <li>- Program penataan wilayah dan usaha konservasi lingkungan, geologi, pertambangan dan air bawah tanah</li> <li>- Program inventarisasi dan pengembangan potensi dan teknologi geologi, pertambangan dan air bawah tanah</li> <li>- Program pengembangan energi alternatif</li> <li>- Program pembinaan dan pengembangan bidang ketenagalistrikan</li> </ul>	Dinas ESDM
		r. Meningkatnya kondisi jalan dan jembatan berkondisi baik	<ul style="list-style-type: none"> <li>- Program Pembangunan Jalan Dan Jembatan</li> <li>- Program Rehabilitasi/Pemeliharaan Jalan dan Jembatan</li> <li>- Program Pembangunan Infrastruktur Perdesaan</li> </ul>	Dinas PU dan SDA
		s. Meningkatnya luas dan tingkat pelayanan jaringan	Program Pengembangan Dan Pengelolaan Jaringan Irigasi, Rawa	Dinas PU dan SDA



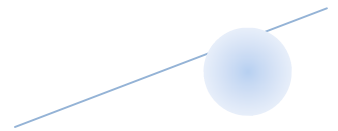
		irigasi	Dan Jaringan Pengairan Lainnya	
		t. Meningkatnya ketersediaan air baku untuk kebutuhan pokok sehari-hari, perkotaan dan industri	Program Penyediaan dan pengelolaan air baku	Dinas PU dan SDA
		u. Meningkatnya jumlah dan kualitas sarana dan prasarana pelayanan sistem jaringan transportasi.	<ul style="list-style-type: none"> <li>- Program Pembangunan Prasarana Dan Fasilitas Perhubungan</li> <li>- Program Rehabilitasi Dan Pemeliharaan Prasarana Dan Fasilitas LLAJ</li> <li>- Program Peningkatan Pelayanan Angkutan</li> <li>- Program Peningkatan Dan Pengamanan Lalu Lintas</li> </ul>	Dinas Perhubungan
		v. Meningkatnya ketersediaan rumah layak huni bagi masyarakat	<ul style="list-style-type: none"> <li>- Program pengembangan perumahan</li> <li>- Program pemberdayaan komunitas perumahan</li> </ul>	Dinas Tata Ruang, Perumahan dan Permukiman
		w. Berkurangnya kawasan kumuh dan meningkatnya cakupan keluarga memiliki sarana air bersih dan sanitasi	Program lingkungan sehat perumahan	
<b>3</b>	<b>Peningkatan Kapasitas Birokrasi dan Kelembagaan</b>  <b>Perbaikan Kualitas Lingkungan</b>	a. Meningkatnya partisipasi politik dalam pemilihan umum dan kesadaran bela negara	<ul style="list-style-type: none"> <li>- Program pendidikan politik masyarakat</li> <li>- Program pengembangan wawasan kebangsaan</li> <li>- Program kemitraan pengembangan wawasan kebangsaan</li> </ul>	Badan Kesbang Satpol PP




		b. Meningkatnya keamanan, ketentraman dan ketertiban dilingkungan masyarakat	<ul style="list-style-type: none"><li>- Program peningkatan keamanan dan kenyamanan lingkungan</li><li>- Program pemeliharaan kantrantibmas dan pencegahan tindak kriminal</li><li>- Program peningkatan pemberantasan penyakit masyarakat (Pekat)</li></ul>	Badan Kesbang Satpol PP
		c. Meningkatnya pendapatan asli daerah dan meningkatnya status audit keuangan daerah oleh BPK	<ul style="list-style-type: none"><li>- Program peningkatan dan pengembangan pengelolaan keuangan daerah</li><li>- Program pembinaan dan fasilitasi pengelolaan keuangan desa</li><li>- Program peningkatan sistem pengawasan internal dan pengendalian pelaksanaan kebijakan KDH</li><li>- Program penataan dan penyempurnaan kebijakan sistem dan prosedur pengawasan</li></ul>	Dinas Pendapatan Daerah DPKAD Inspektorat
		d. Meningkatnya kompetensi aparatur pemerintah daerah dan DPRD dalam menjalankan tugas dan fungsinya	<ul style="list-style-type: none"><li>- Program pendidikan kedinasan</li><li>- Program peningkatan kapasitas sumberdaya aparatur</li><li>- Program peningkatan profesionalisme tenaga pemeriksa</li></ul>	BKDD Inspektorat



			dan aparaturngawasan - Program peningkatan kapasitas lembaga perwakilan rakyat daerah	
		e. Terjalinya kerjasama antara pemerintah daerah dan masyarakat untuk menjamin kepastian hukum dan terjalinya kerjasama antar pemerintah daerah	- Program peningkatan pelayanan kedinasan kepala daerah/ wakil kepala daerah. - Program Pelayanan Administrasi Perkantoran - Program peningkatan sarana dan prasarana aparaturngawasan - Program peningkatan pengembangan sistem pelaporan capaian kinerja dan keuangan - Program optimalisasi pemanfaatan teknologi informasi - Program mengintensifkan penanganan pengaduan masyarakat - Program peningkatan kerjasama antar pemerintah daerah - Program penataan peraturan perundang-undangan	Setda Set DPRD
		f. Meningkatnya pengelolaan arsip daerah secara baku	- Program perbaikan sistem administrasi kearsipan - Program penyelamatan dan	Badan Perpustakaan, Arsip dan PDE




			<p>pelestarian dokumen/arsip daerah</p> <ul style="list-style-type: none"> <li>- Program peningkatan kualitas pelayanan informasi kearsipan</li> </ul>	
		g. Meningkatnya jaringan komunikasi dan informatika sesuai kebutuhan	<ul style="list-style-type: none"> <li>- Program pengembangan komunikasi, informasi dan media massa</li> <li>- Program kerjasama informasi dan media massa</li> </ul>	Setda
		h. Meningkatnya efisiensi dan efektifitas penyelenggaraan pemerintahan daerah	<ul style="list-style-type: none"> <li>- Program Reformasi Birokrasi</li> <li>- Program Penataan Daerah Otonomi Baru</li> </ul>	Setda
		i. Tersedianya dokumen perencanaan pembangunan daerah, perencanaan sektoral dan perencanaan-perencanaan normatif lainnya sesuai kebutuhan.	<ul style="list-style-type: none"> <li>- Program Kerjasama Pembangunan</li> <li>- Program Perencanaan Pengembangan Wilayah Strategis dan Cepat Tumbuh</li> <li>- Peningkatan Kapasitas Kelembagaan Perencanaan Pembangunan Daerah</li> <li>- Program Perencanaan Pembangunan Daerah</li> <li>- Program Perencanaan Pembangunan Ekonomi</li> <li>- Program Perencanaan Sosial Budaya</li> <li>- Program Perencanaan</li> </ul>	Bappeda dan Statistik



			Prasarana Wilayah Dan Sumber Daya Alam	
		j. Tersusunnya data dan informasi statistik daerah yang valid dan <i>up to date</i> sesuai kebutuhan	Program Pengembangan Data/Informasi/Statistik Daerah	Bappeda dan Statistik


Adapun penetapan indikator kinerja daerah Kabupaten Bone disusun berdasarkan capaian masing-masing indikator kinerja tahun 2016. Indikator kinerja ini menjadi target bagi SKPD di lingkungan pemerintah Kabupaten Bone dalam melaksanakan berbagai program pembangunan daerah. Indikator kinerja daerah sekaligus menjadi indikator kinerja utama (IKU) atau indikator kinerja kunci (IKK) bagi SKPD di lingkungan pemerintah Kabupaten Bone. Indikator kinerja ini menjadi dasar dalam penganggaran pembangunan daerah yang akan diacu setiap tahunnya dalam penyusunan RKPD dan Renja SKPD.

Pencapaian indikator kinerja daerah ini menjadi acuan dalam melakukan evaluasi kinerja pembangunan daerah setiap tahunnya. Indikator kinerja daerah dikelompokkan berdasarkan aspek dan fokus pembangunan, terdiri indikator agregat dan indikator makro pembangunan daerah, serta indikator urusan pembangunan daerah, seperti tercantum pada tabel di bawah ini.



Tabel 43  
Penetapan Indikator Kinerja Tahun 2016


No	Indikator	Kondisi Kinerja pada Awal RPJMD Tahun 2012	Kondisi Kinerja pada akhir periode RPJMD	Target Capaian Tahun 2016	SKPD
	<b>ASPEK KESEJAHTERAAN MASYARAKAT</b>				
1)	<b>Fokus Kesejahteraan dan Pemerataan Ekonomi</b>				
2)	Pertumbuhan ekonomi (%)	7,69	7,14	7,34	
3)	Laju inflasi (%)	7,56	5,50	6,00	
4)	PDRB Konstan Th. 2000 (juta)	3.674.724	5.551.498	4.841.985	
5)	PDRB berlaku (juta)	10.608.660	29.099.852	20.789.180	
6)	PDRB per kapita (ADHB)	13.511.413	22.599.432	19.563.206	
7)	Persentase penduduk diatas garis kemiskinan (%)	11,24	6,00	7,43	
	<b>Fokus Kesejahteraan Sosial</b>				
1.	IPM	71,42	75,21	73,93	Dinas Pendidikan
2.	Angka usia harapan hidup	70,08	72,5	72,0	Dinas Pendidikan
3.	Angka melek huruf	86,94	92,17	90,44	Dinas Pendidikan
4.	Angka rata-rata lama sekolah	6,95	8,08	7,70	Dinas Pendidikan
5.	IPG	61,92	67,28	65,43	KPP& PA
6.	IDG	68,31	83,11	78,06	KPP& PA
<b>1.</b>	<b>Pendidikan</b>				
1)	APK TK/RA 5-6 Tahun (%)	60.16	73%	72.28%	Dinas Pendidikan
2)	APK PAUD Formal + Non Formal ( 4-6 TH)	24.27%	47.74%	44.75%	Dinas Pendidikan
3)	APK PAUD Formal + Non Formal ( 0-6 TH)	52.11%	84.90%	75%	Dinas Pendidikan
4)	APK SD/MI (%)	107,29	105,45	105,91	Dinas Pendidikan
5)	APM SD/MI (%)	99,21	99,85	99,69	Dinas Pendidikan
6)	Angka Putus Sekolah SD/MI (%)	0,13	0,1	0,1	Dinas Pendidikan
7)	Rasio Rang Kelas/Rombel	1.01	1.01	1.01	Dinas Pendidikan
8)	Angka Melanjutkan Ke SMP/MTs (%)	93,6	96,32	95,64	Dinas Pendidikan
9)	Setiap sekolah memiliki minimal 6 ruang kelas (%)	93,25	90,71	85,76	Dinas Pendidikan
10)	Setiap sekolah memiliki ruang guru lengkap dengan prabotnya (%)	43,44	64,64	59,34	Dinas Pendidikan
11)	Setiap sekolah memiliki perpustakaan lengkap dengan prabotnya (%)	38,9	71,7	63,5	Dinas Pendidikan
12)	Setiap ruang kelas dalam	87,45	97,45	94,95	Dinas



No	Indikator	Kondisi Kinerja pada Awal RPJMD Tahun 2012	Kondisi Kinerja pada akhir periode RPJMD	Target Capaian Tahun 2016	SKPD
	kondisi baik dan layak dipergunakan (%)				Pendidikan
13)	Rasio siswa / buku / matapelajaran 1:1 (%)	89	98.7	96.2	Dinas Pendidikan
14)	Setiap sekolah memiliki alat peraga IPA (%)	68	89.74	84.54	Dinas Pendidikan
15)	Setiap Sekolah memiliki 100 judul buku pengayaan dan 10 buku referensi (%)	38	71.1	63.5	Dinas Pendidikan
16)	APK SMP/MTs (%)	89,83	97.95	95.92	Dinas Pendidikan
17)	APM SMP/MTs (%)	80,12	91.06	88.09	Dinas Pendidikan
18)	Angka Putus Sekolah SMP/MTs (%)	<1	0.11	0.12	Dinas Pendidikan
19)	Rasio Ruang Kelas/Rombel	0.96	0.992	0.984	Dinas Pendidikan
20)	Angka Melanjutkan ke SMA/SMK/MA (%)	92,2	97.64	96.28	Dinas Pendidikan
21)	Setiap sekolah memiliki ruang guru lengkap dengan prabotnya (%)	88	82.57	82.57	Dinas Pendidikan
22)	Setiap sekolah memiliki perpustakaan lengkap dengan perabotnya (%)	93	90.00	86.77	Dinas Pendidikan
23)	Setiap sekolah memiliki Lab IPA lengkap dengan perabotnya (%)	78	95.60	91.20	Dinas Pendidikan
24)	Setiap sekolah memiliki Lab Komputer lengkap dengan perabotnya (%)	34.59	54.91	49.83	Dinas Pendidikan
25)	Setiap ruang kelas dalam kondisi baik dan layak dipergunakan (%)	86,45	97.29	94.58	Dinas Pendidikan
26)	Rasio siswa / buku / matapelajaran 1:1 (%)	83.33	3.30	3.30	Dinas Pendidikan
27)	Setiap sekolah memiliki alat peraga IPA (%)	78	95.60	91.20	Dinas Pendidikan
28)	Setiap Sekolah memiliki 200 judul buku pengayaan dan 20 buku referensi (%)	84	97.70	95.39	Dinas Pendidikan
29)	APK SMA/MA/SMK (%)	63,54	80.70	76.41	Dinas Pendidikan
30)	APM SMA/MA/SMK (%)	54,21	74.85	69.69	Dinas Pendidikan
31)	Angka Putus Sekolah SMA/MA/SMK (%)	0.030	0.014	0.018	Dinas Pendidikan
32)	Rasio Ruang Kelas/Rombel	1.13	1.01	1.04	Dinas Pendidikan
33)	Setiap sekolah memiliki ruang guru lengkap dengan prabotnya (%)	92.59	98.51	97.03	Dinas Pendidikan
34)	Setiap sekolah memiliki perpustakaan lengkap dengan prabotnya (%)	94.44	99.00	98.00	Dinas Pendidikan









No	Indikator	Kondisi Kinerja pada Awal RPJMD Tahun 2012	Kondisi Kinerja pada akhir periode RPJMD	Target Capaian Tahun 2016	SKPD
35)	Setiap sekolah memiliki Lab IPA lengkap dengan perabotnya (%)	81.84	96.28	92.58	Dinas Pendidikan
36)	Setiap sekolah memiliki Lab Komputer lengkap dengan prabotnya (unit)	59.26	75.86	71.71	Dinas Pendidikan
37)	Setiap ruang kelas dalam kondisi baik dan layak dipergunakan (%)	98.52	93.73	87.42	Dinas Pendidikan
38)	Rasio siswa / buku / matapelajaran 1:1 (%)	75.00	95.00	90.00	Dinas Pendidikan
39)	Setiap sekolah memiliki alat peraga IPA (%)	70.37	94.09	88.16	Dinas Pendidikan
40)	Setiap Sekolah memiliki 200 judul buku pengayaan dan 20 buku referensi (%)	66.67	77.35	74.68	Dinas Pendidikan
41)	Angka Kelulusan Paket A (%)	1,435	687	874	Dinas Pendidikan
42)	Angka Kelulusan Paket B (%)	6,170	1,634	2,768	Dinas Pendidikan
43)	Angka Kelulusan Paket C (%)	3,272	1,452	1,907	Dinas Pendidikan
43 i	Gerakan Kembali Sekolah	-	27 kec	15 Kec	Dinas Pendidikan
44)	Jumlah Sekolah Dasar yang di Re-Grouping (unit)	0	60	10	Dinas Pendidikan
45)	Pendidikan Dasar (SD/MI)				
	a. Kepala Sekolah berkualifikasi S-1	82.13	96.41	92.84	Dinas Pendidikan
	b. Kepala Sekolah yang memiliki sertifikasi pendidik	91.6	80.23	69.78	Dinas Pendidikan
	c. Pengawas sekolah yang berkualifikasi S-1	100	100	100	Dinas Pendidikan
	d. Pengawas sekolah yang memiliki sertifikasi pendidik	98.26	100	100	Dinas Pendidikan
	e. Guru yang memiliki Kualifikasi S-1	54.14	80.42	73.85	Dinas Pendidikan
	f. Guru yang memiliki Sertifikasi pendidik	62.22	84.22	78.72	Dinas Pendidikan
	g. Program TOP Sport bagi guru pendidikan jasmani	3 Kec	27 kec	20 Kec	Dinas Pendidikan
46)	SMP/MTs				
	a. Kepala Sekolah berkualifikasi S-1	100	100	100	Dinas Pendidikan
	b. Kepala Sekolah yang memiliki sertifikasi pendidik	94.56	98.08	97.2	Dinas Pendidikan
	c. Pengawas sekolah yang berkualifikasi S-1	100	100	100	Dinas Pendidikan
	d. Guru yang memiliki Kualifikasi S-1	89.23	97.83	95.68	Dinas Pendidikan
	e. Guru yang memiliki Sertifikasi pendidik	64.45	92.09	85.18	Dinas Pendidikan







No	Indikator	Kondisi Kinerja pada Awal RPJMD Tahun 2012	Kondisi Kinerja pada akhir periode RPJMD	Target Capaian Tahun 2016	SKPD
	f. Guru yang mengajar 24 jam	67.34	89.64	83.93	Dinas Pendidikan
50	Pendidikan Menengah				
	a. Kepala Sekolah berkualifikasi S-1	100	100	100	Dinas Pendidikan
	b. Kepala Sekolah yang memiliki sertifikasi pendidik	93.47	98.71	97.4	Dinas Pendidikan
	c. Pengawas sekolah yang berkualifikasi S-1	100	100	100	Dinas pendidikan
	d. Pengawas sekolah yang memiliki sertifikasi pendidik	100	100	100	Dinas Pendidikan
	e. Guru yang memiliki Kualifikasi S-1	72.42	96.5	92.98	Dinas Pendidikan
	f. Guru yang memiliki Sertifikasi pendidik	57.94	89.57	84.16	Dinas Pendidikan
<b>2.</b>	<b>Kesehatan</b>				
1)	Rasio Posyandu per 1000 Balita	17,84	17,84	17,84	Dinas Kesehatan
2)	Cakupan Puskesmas dan Pustu (per 1000 penduduk)	0,32	1	0,86	Dinas Kesehatan
3)	BOR RSUD	66	80	80	RSUD
4)	ALOS RSUD	3	3	3	RSUD
5)	TOI RSUD	2	4	4	RSUD
6)	BTO RSUD	78	40	40	RSUD
6)	Persentase tingkat kecukupan ketersediaan obat di RSUD dan Puskesmas (%)	95	100	99	RSUD/ Dinas Kesehatan
7)	Cakupan TTU yang memenuhi syarat (%)	87,90	95	95	Dinas Kesehatan
8)	Rasio dokter per satuan penduduk (per 1000 penduduk)	0,11	1	0,82	Dinas Kesehatan
9)	Rasio Tenaga Medis (per 1000 penduduk)	0,76	1	0,95	Dinas Kesehatan
10)	Persentase RS swasta yang menjalin kerjasama dengan Pemda (%)	100	100	100	Dinas Kesehatan
11)	Cakupan pelayanan Kesehatan Dasar Pasien Masyarakat Miskin (%)	100	100	100	Dinas Kesehatan
12)	Cakupan pelayanan Kesehatan rujukan Pasien Masyarakat Miskin (%)	100	100	100	Dinas Kesehatan
13)	Persentase Rumah Tangga Berperilaku Hidup Bersih dan Sehat (%)	60	80	75	Dinas Kesehatan
14)	Cakupan Desa Siaga Aktif (%)	100	100	100	Dinas Kesehatan
15)	Desa/Kelurahan UCI (Universal Child Immunization) (%)	89,79	100	100	Dinas Kesehatan
16)	AFP rate per 10.000 penduduk < 15 tahun	2	<1,5	< 1,5	Dinas Kesehatan




No	Indikator	Kondisi Kinerja pada Awal RPJMD Tahun 2012	Kondisi Kinerja pada akhir periode RPJMD	Target Capaian Tahun 2016	SKPD
17)	Penemuan penderita Pneumonia balita (%)	33	90	71,1	Dinas Kesehatan
18)	Penemuan pasien baru TB BTA positif (%)	49,12	75	72,5	Dinas Kesehatan
19)	Penderita DBD yang ditangani (%)	100	100	100	Dinas Kesehatan
20)	Penemuan penderita Diare (%)	89,78	100	100	Dinas Kesehatan
21)	Penemuan dan penanganan HIV AIDs (%)	100	100	100	Dinas Kesehatan
22)	Angka usia harapan hidup (tahun)	70,08	72.5	72,0	Dinas Kesehatan
23)	Angka kelangsungan hidup bayi (per 1.000 kelahiran)	996,8	997,4	997,2	Dinas Kesehatan
24)	Cakupan Kunjungan Ibu Hamil (K4) (%)	98,01	99	98,8	Dinas Kesehatan
25)	Cakupan Ibu Hamil dengan komplikasi yang ditangani (%)	61,28	99	97,0	Dinas Kesehatan
26)	Cakupan pertolongan persalinan oleh bidan atau tenaga kesehatan yang memiliki kompetensi kebidanan (%)	61,28	99	97,0	Dinas Kesehatan
27)	Cakupan pelayanan ibu nifas (%)	93,43	100	97,5	Dinas Kesehatan
28)	Cakupan neonatal dengan komplikasi yang ditangani (%)	62,69	95	92,5	Dinas Kesehatan
29)	Cakupan kunjungan bayi (%)	96,83	99	98,5	Dinas Kesehatan
30)	Persentase Balita gizi kurang (%)	0,15	< 0,1	< 0,1	Dinas Kesehatan
31)	Prevalensi Balita Stunting (%)				Dinas Kesehatan
32)	Cakupan Pelayanan Anak Balita (D/S) (%)	55,92	98	96,5	Dinas Kesehatan
33)	Persentase Balita Gizi Buruk (%)	0,05	<0,05	<0,05	Dinas Kesehatan
34)	Cakupan Balita Gzi Buruk mendapat perawatan (%)	100	100	100	Dinas Kesehatan
35)	Bayi Usia 0-6 Bulan yang mendapat ASI Eksklusif (%)	48	70	66	Dinas Kesehatan
36)	Cakupan pemberian makanan pendamping ASI pada anakusia 6-24 bulan keluarga miskin (%)	0	100	100	Dinas Kesehatan
37)	Cakupan penjangkaran kesehatan siswa SD dan sederajat (%)	95,01	100	100	Dinas Kesehatan
38)	Rasio Posyandu per 1.000 balita	17,84	17,84	17,84	Dinas Kesehatan
<b>3.</b>	<b>Pekerjaan Umum</b>				
1)	Panjang jalan dalam	785.817	2444.6	1810.01	Dinas PU &




No	Indikator	Kondisi Kinerja pada Awal RPJMD Tahun 2012	Kondisi Kinerja pada akhir periode RPJMD	Target Capaian Tahun 2016	SKPD
	kondisi Baik (Km)				SDA
2)	Panjang jalan dalam kondisi Sedang (Km)	214.147	0	90	Dinas PU & SDA
3)	Panjang jalan dalam kondisi Rusak Ringan (Km)	484.397	0	140.15	Dinas PU & SDA
4)	Panjang jalan dalam kondisi Rusak Berat (Km)	960.239	0	404.44	Dinas PU & SDA
5)	Panjang Jembatan dalam kondisi Baik (Km)	1060.5	1467	1396	Dinas PU & SDA
6)	Panjang Jembatan dalam kondisi Sedang (Km)	67.5	0	0	Dinas PU & SDA
7)	Panjang Jembatan dalam kondisi Rusak Ringan (Km)	339.5	0	71	Dinas PU & SDA
8)	Panjang Jembatan dalam kondisi Rusak Berat (Km)	1060.5	1467	1396	Dinas PU & SDA
<b>4.</b>	<b>Perumahan</b>				
1)	Berkurangnya kawasan kumuh di wilayah perkotaan (%)	-	35	29	Dinas Tarkim
2)	Berkurangnya jumlah rumah tidak layak huni (%)	-	40	36	Dinas Tarkim
<b>5.</b>	<b>Penataan Ruang</b>				
1)	Jumlah rencana detail tata ruang kota yang telah disusun (buah)	-	4	1	Dinas Tarkim
2)	tersedianya buku pedoman rencana detail tata ruang kawasan (paket)	1	5	1	Dinas Tarkim
3)	Terlaksananya Informasi Pemanfaatan Ruang Dalam Kecamatan, Kelurahan/Desa	-	372	74	Dinas Tarkim
4)	terlaksananya pengawasan pemanfaatan ruang dalam wilayah Kab. Bone. (Kecamatan)	27	27	27	Dinas Tarkim
<b>6.</b>	<b>Perencanaan</b>				
1)	Hasil Evaluasi RKPd (dokumen)	0	5	1	Bappeda & Statistik
2)	Hasil Evaluasi RPJMD (dokumen)	0	5	1	Bappeda & Statistik
3)	Tersedianya dokumen perencanaan RPJPD yg telah ditetapkan dgn PERDA (dokumen)	1	1	-	Bappeda & Statistik
4)	Tersedianya Dokumen Perencanaan : RPJMD yg telah ditetapkan dgn PERDA/PERKADA (dokumen)	1	1	-	Bappeda & Statistik
5)	Tersedianya Dokumen Perencanaan : RKPd yg	1	5	1	Bappeda & Statistik



No	Indikator	Kondisi Kinerja pada Awal RPJMD Tahun 2012	Kondisi Kinerja pada akhir periode RPJMD	Target Capaian Tahun 2016	SKPD
	telah ditetapkan dgn PERKADA (dokumen)				
6)	Penjabaran Program RPJMD kedalam RKPd (%)	100	100	100	Bappeda & Statistik
7)	Persentase ketersediaan dokumen perencanaan bidang ekonomi sesuai amanat pemerintah (%)	80	100	100	Bappeda & Statistik
8)	Persentase ketersediaan dokumen perencanaan sosial budaya sesuai amanat pemerintah (%)	80	100	100	Bappeda & Statistik
9)	Persentase ketersediaan dokumen perencanaan prasarana wilayah dan SDA sesuai amanat pemerintah (%)	80	100	100	Bappeda & Statistik
<b>7.</b>	<b>Perhubungan</b>				
1)	Jumlah Pelabuhan Laut/Udara/Terminal Bis	14	14	14	Dinas Perhubungan
2)	Jumlah arus penumpang angkutan umum	303.111	401.201	395.477	Dinas Perhubungan
3)	Rasio ijin trayek per jumlah penduduk	1.158	1.210	1.154	Dinas Perhubungan
4)	Sosialisasi/penyuluhan ketertiban lalu lintas dan angkutan	10 kali	10 kali	2 kali	Dinas Perhubungan
5)	Kegiatan uji kelayakan saran transportasi guna keselamatan penumpang	10 kali	10 kali	2 kali	Dinas Perhubungan
6)	Pemasangan Rambu-rambu pada titik rawan kecelakaan (%)	24	58	47	Dinas Perhubungan
7)	Lama pengujian kelayakan angkutan umum (KIR)	6 Bulan	6 Bulan	6 Bulan	Dinas Perhubungan
8)	Jumlah uji kir angkutan umum (buah)	2.280	2.478	2.437	Dinas Perhubungan
<b>8.</b>	<b>Lingkungan Hidup</b>				
1)	Pelayanan pencegahan pencemaran air (%)	75,00	100,00	95,00	BLHD
2)	Pelayanan tindak lanjut pengaduan masyarakat akibat adanya dugaan pencemaran dan/atau perusakan lingkungan hidup (%)	57,00	100,00	100,00	BLHD
3)	Pencemaran status mutu air (%)	100,00	100,00	100,00	BLHD
4)	Penegakan hukum lingkungan (%)	67,00	100,00	100,00	BLHD




No	Indikator	Kondisi Kinerja pada Awal RPJMD Tahun 2012	Kondisi Kinerja pada akhir periode RPJMD	Target Capaian Tahun 2016	SKPD
5)	Pelayanan pencegahan pencemaran udara dari sumber tidak bergerak (%)	22,00	52,00	42,00	BLHD
6)	Cakupan penghijauan wilayah rawan longsor dan Sumber Mata Air (%)	28,00	100,00	76,00	BLHD
7)	Cakupan pengawasan terhadap pelaksanaan AMDAL (%)	100,00	100,00	100,00	BLHD
8)	Cakupan pengawasan terhadap pelaksanaan UKL-UPL (%)	60,00	95,00	80,00	BLHD
9)	Luas kerusakan kawasan mangrove (ha)	745,00	445,00	545,00	BLHD
10)	Persentase luas Ruang Terbuka Hijau wilayah perkotaan (ha)	15,00	45,00	35,00	BLHD
11)	Pelayanan informasi status kerusakan lahan dan/atau tanah untuk produksi biomassa (%)	0	75,00	45,00	BLHD
12)	Persentase volume sampah perkotaan yang dikelola melalui 3R (%)	3,00	9,00	7,00	BLHD
<b>9.</b>	<b>Kependudukan Dan Catatan Sipil</b>				
1)	Kepemilikan Kartu Tanda Penduduk Elektronik (e-KTP) (%)	79,72	100	96,72	Disduk Capil
	Kepemilikan Kartu Keluarga (%)	90	100	98	Disduk Capil
<b>10.</b>	<b>Pemberdayaan Perempuan dan Perlindungan Anak</b>				
1)	Pendidikan dan Pelatihan Peningkatan Peran Serta dan Kesetaraan Gender (Klp)	-	130	24	KPP & PA
2)	Peningkatan Peranan Wanita Menuju Keluarga Sehat dan Sejahtera (P2WKSS) (Klp)	-	72	17	KPP & PA
3)	Fasilitasi Pengembangan Pusat Pelayanan Terpadu Pemberdayaan Perempuan dan Anak (P2TP2A) (Orang)	-	170	35	KPP & PA
4)	Peningkatan kapasitas dan jaringan kelembagaan pemberdayaan perempuan dan anak (orang)	-	41	11	KPP & PA
5)	Meningkatnya pengetahuan siswa	-			



No	Indikator	Kondisi Kinerja pada Awal RPJMD Tahun 2012	Kondisi Kinerja pada akhir periode RPJMD	Target Capaian Tahun 2016	SKPD
	sekolah dasar dan menengah mengenai permasalahan anak dan remaja (orang)		70	54	KPP & PA
6)	Meningkatnya pemahaman anak sekolah mengenai pencegahan narkoba (orang)	-	270	27	KPP & PA
7)	Penyusunan Profil Statistik dan Analisis Gender	-	5 Profil	1 Profil	KPP & PA
8)	Pengembangan Restorative Justice Anaka yang berhadapan dengan hukum (orang)	-	150	30	KPP & PA
9)	Fasilitas Pembentukan Forum Anak	-	27 Forum	5 Forum	KPP & PA
<b>11.</b>	<b>Keluarga Berencana dan Keluarga Sejahtera</b>				
1)	Rata-rata jumlah anak per keluarga	3	3	2	Badan KB dan KS
2)	% Pemuka masyarakat yg aktif mendukung program KB	49	49	63	Badan KB dan KS
3)	Keluarga Pra Sejahtera dan Keluarga Sejahtera I (%)	29.53	23,00	25.00	Badan KB dan KS
4)	Cakupan Pasangan Usia Subur yang isterinya dibawah usia 20 tahun (%)	3.16	2.16	2.52	Badan KB dan KS
5)	Cakupan Sasaran Pasangan Usia Subur menjadi Peserta KB aktif (%)	70.64	73	72.20	Badan KB dan KS
6)	Cakupan Pasangan Usia Subur yang ingin ber-KB tidak terpenuhi (Unmet Need) (%)	21.32	15	17.12	Badan KB dan KS
7)	Ratio Petugas Lapangan Keluarga Berencana/ Penyuluh Keluarga Berencana (PLKB/PKB) di setiap Desa/Kelurahan	7	4	5	Badan KB dan KS
8)	Ratio Pembantu Pembina Keluarga Berencana (PPKBD) di setiap Desa/Kelurahan	1	1	1	Badan KB dan KS
9)	Cakupan penyediaan alat dan obat Kontrasepsi untuk memenuhi permintaan masyarakat setiap tahun	30	55	50	Badan KB dan KS
10)	Cakupan penyediaan informasi data mikro keluarga di setiap Desa/Kelurahan setiap	100	100	100	Badan KB dan KS






No	Indikator	Kondisi Kinerja pada Awal RPJMD Tahun 2012	Kondisi Kinerja pada akhir periode RPJMD	Target Capaian Tahun 2016	SKPD
	tahun				
11)	Cakupan Anggota Bina Keluarga Balita (BKB) ber-KB (%)	69.88	80	76.6	Badan KB dan KS
12)	Cakupan PUS Peserta KB Anggota Usaha Peningkatan Pendapatan Keluarga Sejahtera (UPPKS) yang ber-KB (%)	80.07	90	86.68	Badan KB dan KS
13)	Cakupan tenaga terlatih aktif pada kelompok PIK KRR (Pelatih Sebaya dan Konselor Sebaya)	24	54	50	Badan KB dan KS
<b>12.</b>	<b>Sosial</b>				
1)	Koordinasi dan Pelayanan bagi Keluarga Harapan (Kec)	-	27	5	Dinkesos
2)	Pengadaan Sarana dan Prasarana Pendukung Usaha bagi Keluarga Miskin. (klp)	-	70	22	Dinkesos
3)	Pemberian Penghargaan bagi Siswa dari RTSM Berprestasi (Kec)	-	27	5	Dinkesos
4)	Pemberdayaan Wanita Rawan Sosial Ekonomin (org)	-	1.025	205	Dinkesos
5)	Bantuan Jaminan Hidup bagi Eks Kusta (KK)	-	500	500	Dinkesos
6)	Penanggulangan Kemiskinan Pedesaan (KK)	-	4.000	950	Dinkesos
7)	Penanggulangan Kemiskinan Perkotaan (KK)	-	3.500	850	Dinkesos
<b>13.</b>	<b>Ketenagakerjaan</b>				
1)	Antar Kerja Antar Lokal (AKAL) (orang)	950	1.550	1,400	Disnaker & Trans
2)	Penempatan Tenaga Kerja Indonesia (TKI) (orang)	60	350	250	Disnaker & Trans
3)	Penempatan di Perusahaan (orang)	250	800	725	Disnaker & Trans
4)	Jumlah tenaga kerja kepesertaan Jamsostek (orang)	500	2.500	1,500	Disnaker & Trans
<b>14.</b>	<b>Koperasi Dan Usaha Kecil menengah</b>				
1.	Persentase koperasi aktif	-	51,13	43,06	Diskop & UMKM
2.	Jumlah UKM non BPR/LKM UKM	-	4570	3.135	Diskop & UMKM









No	Indikator	Kondisi Kinerja pada Awal RPJMD Tahun 2012	Kondisi Kinerja pada akhir periode RPJMD	Target Capaian Tahun 2016	SKPD
	Usaha Mikro	-	3000	2010	Diskop & UMKM
	Usaha Kecil	-	1500	1000	Diskop & UMKM
	Usaha Menengah	-	70	65	Diskop & UMKM
3.	Jumlah LKM	-	10	8	Diskop & UMKM
4.	Jumlah kegiatan fasilitasi kemitraan antara KUMKM dengan pengusaha provinsi/nasional	-	6	5	Diskop & UMKM
5.	Jumlah anggota koperasi	-	105.044	101.774	Diskop & UMKM
6.	Jumlah pegawai koperasi	-	6.274	6.244	Diskop & UMKM
7.	Jumlah pegawai UMKM	-	16.000	15.000	Diskop & UMKM
8.	Pertumbuhan aset koperasi	-	288.817	276.783	Diskop & UMKM
9.	Pertumbuhan aset UMKM (Milyar)	-	125	100	Diskop & UMKM
10.	Pertumbuhan omzet koperasi	-	350.346	325.321	Diskop & UMKM
11.	Pertumbuhan omzet UMKM (Milyar)	-	990	950	Diskop & UMKM
<b>15.</b>	<b>Penanaman Modal</b>				
1)	Jumlah kegiatan promosi peluang penanaman modal	0	5	4	Kantor Promosi dan PM
2)	Jumlah penyelenggaraan kegiatan penanaman modal kepada masyarakat dan dunia usaha	0	5	5	Kantor Promosi dan PM
3)	Tersedianya informasi peluang usaha sektor/bidang usaha unggulan	0	5	4	Kantor Promosi dan PM
4)	Jumlah investor berskala nasional (PMDN/PMA) (investor)	0	60 %	40 %	Kantor Promosi dan PM
5)	Jumlah izin usaha penanaman modal dalam negeri (%)	0	60	40	Kantor Promosi dan PM
<b>16.</b>	<b>Kebudayaan</b>				
1.	Suaka peninggalan sejarah dan budaya tradisional	9	9	9	Disbudpar
2.	Jenis budaya daerah	8	9	9	Disbudpar
3.	Jenis kesenian tradisional	3	7	7	Disbudpar
4.	Regulasi dan kebijakan tentang seni, budaya dan pariwisata	5	9	9	Disbudpar
5.	Cakupan Kajian Seni	5	8	7	Disbudpar






No	Indikator	Kondisi Kinerja pada Awal RPJMD Tahun 2012	Kondisi Kinerja pada akhir periode RPJMD	Target Capaian Tahun 2016	SKPD
6.	Cakupan Fasilitas Seni	2	5	4	Disbudpar
7.	Cakupan Gelar Seni	3	6	5	Disbudpar
8.	Misi Kesenian	1	6	6	Disbudpar
9.	Cakupan Sumber Daya Manusia Kesenian	3	7	5	Disbudpar
10.	Jumlah Gedung/ Panggung Kesenian/Pasar Seni	3	4	4	Disbudpar
11.	Cakupan Organisasi	10	19	19	Disbudpar
12.	Jumlah kelompok seni	12	20	18	Disbudpar
<b>17.</b>	<b>Pemuda Dan Olah Raga</b>				
1.	Jumlah organisasi pemuda	117	5	4	Dispورا
2.	Jumlah organisasi olahraga	44	20	15	Dispورا
3.	Jumlah kegiatan kepemudaan	5	19	19	Dispورا
4.	Jumlah kegiatan olahraga	5	16	14	Dispورا
5.	Gelandang / balai remaja (selain milik swasta)	2	5	4	Dispورا
6.	Lapangan olahraga	334	25	23	Dispورا
<b>18.</b>	<b>Kesatuan Bangsa Dan Politik Dalam Negeri</b>				
1.	Kegiatan pembinaan terhadap LSM, Ormas dan OKP (organisasi)	132	138	137	Badan Kesbangpol
2.	Kegiatan pembinaan politik daerah (Orang)	35	65	60	Badan Kesbangpol
3.	Tingkat partisipasi pemilih dalam pelaksanaan pemilu (%)	70	92	87	Badan Kesbangpol
4.	Jumlah Linmas per Jumlah 10.000 Penduduk (orang)	36	60	45	Badan Kesbangpol
5.	Jumlah Petugas Perlindungan Masyarakat (Linmas) di Kabupaten Bone	2.780	3.902	3.540	Badan Kesbangpol
6.	Rasio Pos Siskamling per jumlah desa/ kelurahan (unit)	4	5	4	Badan Kesbangpol
<b>19.</b>	<b>Otonomi Daerah</b>				
1.	Target capaian pendapatan Pajak (Milyar)	12,448,080,000	24,480,395,333	43,649,485,889	Dispenda
2.	Realisasi capaian Pajak (Milyar)	14,648,182,111	14,648,182,111	46,579,122,311	Dispenda
3.	Target capaian Retribusi (Milyar)	11,329,087,000	11,329,087,000	22,488,019,755	Dispenda
4.	Realisasi capaian Retribusi (Milyar)	11,719,239,389	11,719,239,389	32,998,929,114	Dispenda






No	Indikator	Kondisi Kinerja pada Awal RPJMD Tahun 2012	Kondisi Kinerja pada akhir periode RPJMD	Target Capaian Tahun 2016	SKPD
5.	Perbaikan Sarana prasarana penghasil Retribusi	10	10	18	Dispenda
6.	Persentase Urusan yang sudah diterapkan SPM nya berdasarkan pedoman yang diterbitkan oleh Pemerintah (%) .	0	100	-	Sekretariat Daerah
7.	Pengembangan Sistem Aplikasi Layanan Kepegawaian ( SAPK ) (kegiatan)	1 Keg.	5 Keg.	1Keg.	BKDD
8.	Kegiatan Pengadaan CPNSD (kegiatan)	1270	5 Keg.	1Keg.	BKDD
9.	Penanganan Kasus pelanggaran disiplin PNS (%)	982	100	100	BKDD
10.	Tugas Belajar dan Izin Belajar (Orang)	TB 1 Orang IB 243 Pertahun	TB 12 Orang IB 900 pertahun	TB 2 Orang IB 150	BKDD
11.	Penyelenggaraan Diklat PIM Tk. II (Orang)	27	16	2	BKDD
12.	Penyelenggaraan Diklat PIM Tk. III (Orang)	150	240	40	BKDD
13.	Penyelenggaraan Diklat PIM Tk. II (Orang)	916	400	80	BKDD
14.	Penyelenggaraan Diklat Teknis/Fungsional	-	1400	280	BKDD
15.	Persentase jumlah Perda atau Produk Hukum yang dihasilkan oleh DPRD sesuai usulan eksekutif atau legislatif (%)	100	100	100	Sekretariat DPRD
16.	Persentase jumlah Rapat Komisi dan alat kelengkapan dewan lain yang difasilitasi oleh Sekretariat DPRD sesuai usulan Komisi (%)	100	100	100	Sekretariat DPRD
17.	Persentase jumlah Rapat Kerja yang difasilitasi oleh Sekretariat DPRD sesuai usulan DPRD (%)	100	100	100	Sekretariat DPRD
18.	Persentase jumlah Rapat dengar pendapat yang difasilitasi oleh Sekretariat DPRD sesuai usulan DPRD (%)	100	100	100	Sekretariat DPRD
19.	Rapat Paripurna yang difasilitasi oleh Sekretariat DPRD sesuai usulan BAMUS DPRD (%)	100	100	100	Sekretariat DPRD
20.	Persentase jumlah rapat pimpinan yang difasilitasi	100	100	100	Sekretariat DPRD




No	Indikator	Kondisi Kinerja pada Awal RPJMD Tahun 2012	Kondisi Kinerja pada akhir periode RPJMD	Target Capaian Tahun 2016	SKPD
	oleh Sekretariat DPRD sesuai usulan pimpinan DPRD (%)				
21.	Persentase jumlah Aspirasi Masyarakat yang sudah ditindak lanjuti oleh DPRD (%)	100	100	100	Sekretariat DPRD
22.	Jumlah perda inisiatif yang ditetapkan.	0	0	1	Sekretariat DPRD
<b>20.</b>	<b>Ketahanan Pangan</b>				
1)	Penyusunan pola konsumsi dan suplai pangan (Paket)	-	1	1	Kantor Ketapang
2)	Rasio Jumlah Penduduk terhadap Kebutuhan Pangan (Paket)	-	1	1	Kantor Ketapang
3)	Pemanfaatan perkarangan untuk pengembangan pangan (Kec)	-	20	15	Kantor Ketapang
4)	Pemantauan dan akses pangan pokok (Paket)	-	1	1	Kantor Ketapang
5)	Pengembangan cadangan pangan daerah (Paket)	-	1	1	Kantor Ketapang
6)	Pengembangan Desa Mandiri Pangan	-	1	1	Kantor Ketapang
7)	Pengembangan Lumbung Pangan Desa (Unit)	-	10	210	Kantor Ketapang
8)	Peningkatan Mutu dan Keamanan Pangan (Sekolah)	-	40	40	Kantor Ketapang
9)	Penanganan Daerah Rawan Pangan (Paket)	-	2	2	Kantor Ketapang
<b>21.</b>	<b>Pemberdayaan Masyarakat dan Desa</b>				
1.	Rata-rata jumlah kelompok binaan lembaga pemberdayaan masyarakat (LPM) (%)	36,59	36,59	87,32	BPM
2.	LPM Berprestasi (unit)	5	5	5	BPM
3.	Jumlah Desa yang telah menyusun RPJMDes (desa)	173	372		BPM
4.	Swadaya Masyarakat terhadap Program (%)	66	85	80	BPM
5.	Jumlah Desa/Kelurahan yang memiliki Profil Desa/kelurahan (desa/kelurahan)	0	400	-	BPM
6.	Meningkatnya kualitas pelaksanaan musrenbang Desa (jumlah peserta minimal 40 orang dengan proporsi perempuan 30%) (persen)	30	100	86	






No	Indikator	Kondisi Kinerja pada Awal RPJMD Tahun 2012	Kondisi Kinerja pada akhir periode RPJMD	Target Capaian Tahun 2016	SKPD
7.	Berkembangnya nilai budaya lokal (1 kecamatan 1 nilai budaya lokal (%))	40	40	20	BPM
8.	Posyandu aktif (persen)	93	100	100	BPM
9.	Jumlah PAUD Holistik Integratif (Paditungka) (unit)	45	55	-	BPM
10.	PKK aktif (%)	100	100	100	BPM
11.	Rata-rata jumlah kelompok binaan PKK	100	100	100	BPM
12.	Desa yang memiliki BUMDES (unit)	8	83	20	BPM
13.	Jumlah Pasar Desa yang dibina (unit)	0	50	6	BPM
14.	Kelompok usaha ekonomi keluarga yang dibina (%)	30	100	86	BPM
15.	Jumlah Warung teknologi yang dibina (unit)	0	27	7	BPM
16.	Jumlah Posyantek yang di bina (unit)	4	27	-	BPM
<b>22.</b>	<b>Statistik</b>				
1.	Buku "Kabupaten dalam Angka" (Dokumen)	1	1	1	Bappeda & Statistik
2.	Buku "PDRB kabupaten" (Dokumen)	1	1	1	Bappeda & Statistik
3.	Indeks Harga Konsumen dan Inflasi (Dokumen)	1	1	1	Bappeda & Statistik
4.	Sistem Informasi Profil Daerah (Dokumen)	1	1	1	Bappeda & Statistik
5.	Buku "Kecamatan dalam Angka" (Dokumen)	1	1	1	Bappeda & Statistik
<b>23.</b>	<b>Kearsipan</b>				
1	Pengelolaan arsip secara baku	5/71	71/71	56/71	Badan Perpustakaan & PDE
2	Peningkatan SDM pengelola kearsipan	1	16	4	Badan Perpustakaan & PDE
<b>24.</b>	<b>Perpustakaan</b>				
1	Jumlah perpustakaan	408	458	10	Badan Perpustakaan & PDE
2	Jumlah pengunjung perpustakaan per tahun	6.307	9.000	8.500	Badan Perpustakaan & PDE
3	Koleksi buku yang tersedia di perpustakaan daerah	12.234	17.234	16.234	Badan Perpustakaan & PDE
<b>25.</b>	<b>Pertanian</b>				
1.	Produktivitas Padi	58,15	58,85	58,62	Dinas PTPH
2.	Produktivitas Jagung	51,47	52,09	51,88	Dinas PTPH
3.	Produktivitas Kedelai	18,36	18,47	18,43	Dinas PTPH





No	Indikator	Kondisi Kinerja pada Awal RPJMD Tahun 2012	Kondisi Kinerja pada akhir periode RPJMD	Target Capaian Tahun 2016	SKPD
4.	Produktivitas K.Tanah	16,99	17,09	17,06	Dinas PTPH
5.	Produktivitas K.Hijau	13,57	13,73	13,68	Dinas PTPH
6.	Produktivitas Ubi Kayu	99,08	100,27	99,88	Dinas PTPH
7.	Produktivitas Ubi jalar	82,35	83,84	83,34	Dishutbun
8.	Produksi Kakao	9.521	9.810	9.713	Dishutbun
9.	Produksi kelapa	13.223	13.463	13.382	Dishutbun
10.	Produksi tebu	28.405	29.268	28.977	Dishutbun
11.	Produksi kapas	403.671	415.934	411.805	Dishutbun
12.	Produksi kemiri	11.898	12.259	12.138	Dishutbun
13.	Produksi cengkeh	1.584	1.632	1.616	Dishutbun
14.	Jumlah populasi sapi	304.140	431.426	383.968	Disnak
15.	Jumlah populasi kambing	21.882	38.763	32.037	Disnak
16.	Jumlah populasi itik	184.913	327.583	270.730	Disnak
17.	Jumlah populasi ayam buras	3.071.766	5.441.819	4.497.371	Disnak
18.	Jumlah populasi ayam petelur	137.611	244.183	201.147	Disnak
19.	Jumlah populasi ayam pedaging	136.324	241.505	199.591	Disnak
20.	Angka Kesakitan Ternak	2.585	2.289	2.384	Disnak
21.	Jumlah Ternak yang diberikan vaksin	60.119	106.503	88.019	Disnak
22.	Jumlah kasus penemuan penyakit pada hewan ternak	94	68	76	Disnak
23.	Jumlah permintaan ternak (ekor)	21.230	37.610	31.083	Disnak
24.	Jumlah permintaan daging (ton)	3.440	6.094	5.036	Disnak
<b>26.</b>	<b>Kehutanan</b>				
1.	Luas lahan kritis yang tertutupi dalam kawasan hutan mangrove (Ha)	870	1.055	992	Dishutbun
2.	Luas lahan kritis yang tertutupi di luar kawasan hutan (Ha)	2.425	3.025	2.825	Dishutbun
3.	Luas lahan kritis yang tertutupi di luar kawasan hutan ( Unit )	121	261	213	Dishutbun
4.	Berkurangnya lahan kritis	9.402	16.477	13.617	Dishutbun
5.	Berkurangnya lahan kritis di dalam kawasan hutan (Ha)	0	500	300	Dishutbun
6.	Berkurangnya lahan kritis di dalam kawasan hutan (Ha)	0	500	300	Dishutbun
7.	Tertanamnya bibit tanaman kehutanan dalam rangka penghijauan lingkungan (pohon)	0	25.000	25.000	Dishutbun
8.	Terbangunnya bangunan - bangunan konservasi	127	157	147	Dishutbun





No	Indikator	Kondisi Kinerja pada Awal RPJMD Tahun 2012	Kondisi Kinerja pada akhir periode RPJMD	Target Capaian Tahun 2016	SKPD
	(Unit)				
9.	Hasil pemetaan hutan sebagai Batas kawasan Hutan (Km)	0	20	20	Dishutbun
10.	Tersedianya laporan monitoring dan evaluasi kegiatan (kegiatan)	0	9	9	Dishutbun
11.	Meningkatnya Pemahaman Masyarakat tentang dampak kebakaran hutan dan lahan (Klp Tani Hutan)	0	5	5	Dishutbun
12.	Terbentuknya lembaga / Organisasi Masyarakat Peduli Api (Klp Tani Hutan)	0	5	5	Dishutbun
<b>27.</b>	<b>Pariwisata</b>				
1.	Perkembangan obyek wisata	10	15	14	Disbudpar
2.	Perkembangan hotel	34	45	43	Disbudpar
3.	Perkembangan rumah makan	53	77	75	Disbudpar
4.	Obyek wisata budaya	19	35	28	Disbudpar
5.	Jumlah museum	2	3	3	Disbudpar
6.	Jumlah peninggalan purbakala	1	2	2	Disbudpar
7.	Jumlah galeri	1	1	1	Disbudpar
8.	Jumlah kunjungan wisman	312	600	500	Disbudpar
9.	Jumlah kunjungan wisnus	90.475	250.000	200.000	Disbudpar
10.	Jumlah biro perjalanan	2	12	10	Disbudpar
11.	Jumlah pemandu wisata	5	20	20	Disbudpar
12.	Jumlah tenaga kerja di sektor pariwisata	200	350	300	Disbudpar
13.	PAD sektor wisata (Juta)	350	600	600	Disbudpar
<b>28.</b>	<b>Perikanan Kelautan</b>				
1.	Produksi Perikanan Tangkap (Ton)	68.478,50	81.624,12	76.990,60	DKP
2.	Jumlah Kelompok Masyarakat Kelautan dan Perikanan yang Terbedayakan (KUB)	33	160	120	DKP
3.	Produksi Perikanan Budidaya (Ton)	125.505	150.559	141.696	DKP
4.	Jumlah Kelompok Pembudidaya yang mendapat sarana Produksi Budidaya (Pokdakan)	15	37	30	DKP
5.	Jumlah Produksi Ikan Olahan (Ton)	2.673,60	3.010,91	2.893,99	DKP
6.	Jumlah Poklamsar yang berkembang (kelompok)	77	87	83	DKP
7.	Jumlah Kelompok Masyarakat Pengawas	59	59	59	DKP

No	Indikator	Kondisi Kinerja pada Awal RPJMD Tahun 2012	Kondisi Kinerja pada akhir periode RPJMD	Target Capaian Tahun 2016	SKPD
	(pokmaswas) aktif				
8.	Jumlah Sarana dan Prasarana Penyuluhan Perikanan (Unit)	35	59	51	DKP
<b>29.</b>	<b>Perdagangan</b>				
1.	Peningkatan Pasar daerah	2	2	2	Disperindag
2.	Pembinaan Pasar Desa	80	80	80	Disperindag
3.	Data Pengawasan UTTP (Kec.)	7834 UTTP	27	25	Disperindag
4.	Usaha Dagang K				
	a. Unit Usaha	2.420	3.394	3.172	Disperindag
	b. Tenaga Kerja	7.500	10.519	9.831	Disperindag
	c. Modal	91.150.000	127.842.590	119.479.056	Disperindag
5.	Perkembangan Usaha Dagang M				
	a. Unit Usaha	400	561	524	Disperindag
	b. Tenaga Kerja	1.480	2.076	1.940	Disperindag
	c. Modal	42.150.000	59.117.555	55.250.052	Disperindag
6.	Usaha Dagang B				
	a. Unit Usaha	102	143	134	Disperindag
	b. Tenaga Kerja	400	561	524	Disperindag
	c. Modal	30.200.000	42.357.062	39.586.040	Disperindag
7.	Kontribusi Perdagangan dalam PDRB (%)				
	Perdagangan	7,69	11,54	10,08	Disperindag
	Dagang Besar	1,38	2,07	1,81	Disperindag
	Dagang Menengah	1,8	2,70	2,36	Disperindag
	Dagang Kecil	4,51	6,77	5,91	Disperindag
8.	Cakupan bina kelompok pedagang/usaha informal (%)	2	10	8,4	Disperindag
9.	Cakupan bina kelompok pengrajin (%)	2	10	5,2	Disperindag
<b>30</b>	<b>Perindustrian</b>				
1.	Perkembangan IKM				
	Jumlah Unit Usaha (unit)	3.550	4.979	4.654	Disperindag
	Jumlah Tenaga Kerja (orang)	15.454	21.675	20.257	Disperindag
	Nilai Produksi (000)	295.624.616	414.628.817	387.503.567	Disperindag
	Nilai Investasi (000)	141.731.312	198.785.497	185.780.838	Disperindag
	Sentra IK	18	26	24	Disperindag
	KUB	17	24	22	Disperindag
2.	Kontribusi Perindustrian dalam PDRB				
	Industri	7,1	9,96	9,31	Disperindag
	Industri Besar	1,8	2,52	2,36	Disperindag
	Industri Menengah	1,21	1,70	1,59	Disperindag
	Industri Kecil	4,09	5,74	5,36	Disperindag

Sedangkan Program prioritas kebijakan pembangunan Kabupaten Bone tahun 2016 sudah sesuai dengan arah kebijakan Provinsi Sulawesi Selatan dan nasional. Untuk lebih jelasnya dapat dilihat pada matriks di bawah ini.



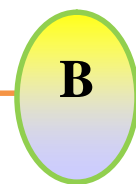
**PRIORITAS KEBIJAKAN PEMBANGUNAN KAB.BONE  
TAHUN 2016**

1. Pengembangan Ekonomi Kerakyatan
2. Peningkatan Kualitas Pelayanan Bidang Pendidikan dan Kesehatan
3. Peningkatan Kualitas Infrastruktur Wilayah
4. Peningkatan Kapasitas Birokrasi dan Kelembagaan
5. Peningkatan Investasi, Daya Saing dan Daerah
6. Perbaikan Kualitas Lingkungan



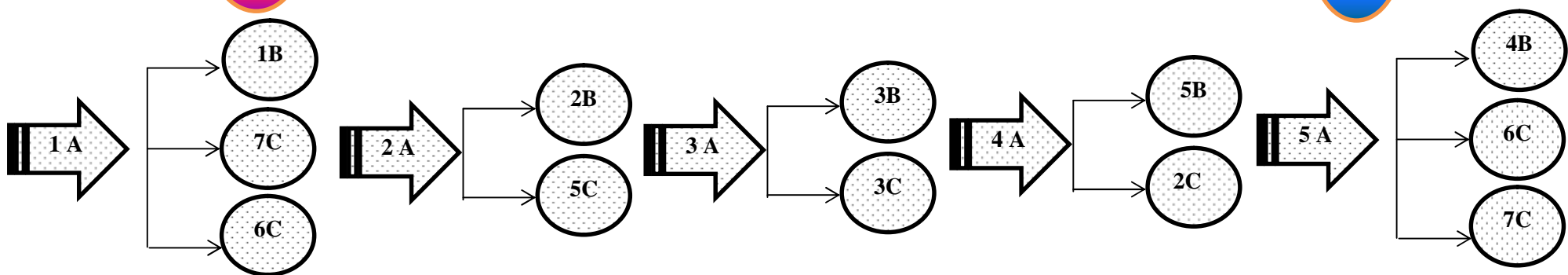
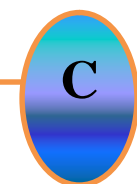
**PRIORITAS KEBIJAKAN PEMBANGUNAN PROVINSI SUL-SEL  
TAHUN 2016**

1. Pengembangan Ekonomi Kerakyatan
2. Pengembangan pendidikan, kepemudaan, keolahragaan, dan kebudayaan, pembangunan kesehatan
3. Peningkatan kapasitas Infrastruktur Wilayah
4. Pengembangan kawasan strategis
5. Peningkatan kapasitas birokrasi dan kelembagaan

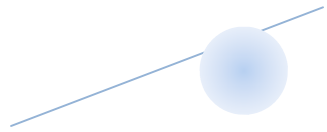



**PRIORITAS KEBIJAKAN PEMBANGUNAN NASIONAL  
TAHUN 2016**

1. Melindungi segenap bangsa dan memberi rasa aman pada seluruh WNI
2. Membangun tata kelola Pemerintah yg bersih, efektif, demokratis dan terpercaya
3. Membangun Indonesia dari pinggiran dengan memperkuat daerah-daerah dan desa dlm kerangka Negara Kesatuan
4. Menolak Negara lemah dengan melakukan reformasi sistem penegakan hukum yang bebas korupsi, bermartabat dan terpercaya
5. Meningkatkan kualitas hidup manusia Indonesia melalui: Indonesia Pintar, Indonesia Sehat, Indonesia Kerja dan Indonesia Sejahtera
6. Meningkatkan produktivitas rakyat dan daya saing di pasar internasional
7. Mewujudkan kemandirian ekonomi dg menggerakkan sektor-sektor strategis ekonomi domestik
8. Melakukan revolusi karakter bangsa
9. Memperteguh Kebhinekaan dan memperkuat restorasi sosial



**Gambar 1**  
**Alur Sinkronisasi Prioritas Kebijakan Pembangunan Tahun 2016**





## **BAB V**

### **RENCANA PROGRAM DAN KEGIATAN PRIORITAS DAERAH**

Tahun 2016 merupakan tahun ketiga pelaksanaan RPJMD Kabupaten Bone tahun 2013-2018. Untuk itulah Rencana Kerja Pemerintah Daerah (RKPD) Kabupaten Bone Tahun 2016 dilaksanakan sebagai lanjutan pembangunan tahun-tahun sebelumnya dan merupakan jawaban atas permasalahan yang berkembang saat ini dengan tetap memperhatikan tantangan dan kendala yang akan terjadi.


Pemerintah Kabupaten Bone merencanakan program dan kegiatan prioritas daerah tahun 2016 didasarkan pada upaya pencapaian sasaran/target yang telah ditetapkan sebelumnya serta kapasitas riil keuangan daerah Kabupaten Bone pada tahun 2016.


Hal ini juga terkait langsung dengan Rencana Kerja SKPD tahun 2016. Rencana Kerja SKPD merupakan rencana program/ kegiatan yang akan dilaksanakan pada tahun 2016 yang dirumuskan dengan memperhatikan prioritas program/ kegiatan daerah, kondisi dan permasalahan yang mendesak, serta mempertimbangkan kapasitas kemampuan keuangan daerah yang diperuntukan untuk membiayai belanja langsung pada masing-masing SKPD di tahun 2016.

Alokasi Pagu Indikatif Rencana Kerja Tahun 2016 merupakan belanja program/kegiatan yang bersumber dari pembiayaan APBD Kabupaten Bone Tahun 2016 namun belanja program/kegiatan yang bersumber dari Bantuan Keuangan Pemerintah Pusat (DAK) maupun Bantuan keuangan Pemerintah Provinsi masih bersifat sementara.

Secara umum pagu indikatif Rencana kerja Program/ Kegiatan tahun 2016 berdasarkan rincian program/kegiatan, sasaran program dan lokasi disajikan dalam tabel lampiran.







## **BAB VI**

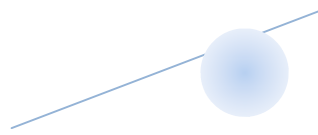
### **PENUTUP**

Rencana Kerja Pemerintah Daerah (RKPD) Kabupaten Bone Tahun 2016 ini merupakan acuan dan pedoman dalam rangka menyusun Rencana Anggaran Pendapatan Dan Belanja Daerah (RAPBD) atau Rencana Kerja Anggaran (RKA) bagi Satuan Kerja Perangkat Daerah (SKPD) di lingkungan Pemerintah Kabupaten Bone untuk Tahun Anggaran 2016.

Dokumen RKPD Tahun 2016 disusun sebagai pedoman dan acuan SKPD dalam melaksanakan tugas-tugas pemerintahan umum, tugas pembangunan dan tugas pelayanan kepada masyarakat agar dapat terlaksana secara holistik dan berkelanjutan, dengan menjalankan fungsi manajemen yang terintegrasi dan selalu mengutamakan koordinasi demi terlaksananya pembangunan yang menyeluruh, berkesinambungan dan berkelanjutan serta tepat sasaran.

Koordinasi pembangunan tersebut dilakukan secara lintas sektor dan lintas daerah baik antar Kabupaten/Kota, Provinsi maupun Pusat dengan berpihak pada pemangku kepentingan pembangunan serta berlandaskan pada prinsip untuk mencapai kinerja yang dapat dipertanggungjawabkan kepada masyarakat.

Selain itu perencanaan pembangunan secara hirarki telah disusun dengan melibatkan berbagai pihak yang berintikan proses komunikasi antar lembaga perencana dengan pemangku kepentingan pembangunan melalui forum reguler yang telah terprogram dari tingkat Desa/Kelurahan (Musrenbang Desa/Kelurahan), Kecamatan (Musrenbang Kecamatan) hingga tingkat Kabupaten (Musrenbang Kabupaten) maupun melalui *Focus Group Discussion* (FGD) antar pelaku pembangunan.




Apabila dalam pelaksanaan terjadi ketidaksesuaian terhadap target dan sasaran pembangunan yang telah ditetapkan dalam RKPD Kabupaten Bone Tahun 2016 dapat dilakukan Perubahan sesuai dengan ketentuan peraturan yang berlaku.

Rencana Kerja Pemerintah Daerah Kabupaten Bone Tahun 2016 akan menjadi ukuran kinerja bagi Pemerintah Kabupaten Bone khususnya SKPD yang selanjutnya akan dijabarkan dalam Rencana Kerja SKPD tahun 2016 agar pelaksanaan pembangunan dapat memenuhi harapan dan aspirasi masyarakat serta dapat memberikan pemecahan masalah terutama yang mendesak bagi masyarakat pada tahun yang direncanakan.

Ditetapkan di Watampone  
pada tanggal 29 Mei 2015

BUPATI BONE



DR. H. A. FAHSAR M. PADJALANGI, M.Si

## KATA PENGANTAR

Rencana Kerja Pembangunan Daerah adalah dokumen perencanaan daerah untuk periode satu tahun atau disebut dengan rencana pembangunan tahunan daerah, memuat program-program prioritas yang berorientasi pada pemenuhan hak-hak dasar masyarakat dan pencapaian keadilan yang berkelanjutan sebagai penjabaran dari RPJMD pada tahun yang direncanakan.

Hakekat atau tujuan dasar pembangunan suatu daerah adalah menjaga keberlangsungan dan keberadaan tatanan yaitu interkoneksi antar berbagai komponen yang saling berhubungan dalam suatu batas yang jelas. Pembangunan seyogyanya dilihat sebagai upaya untuk meningkatkan kualitas tatanan dalam arti peningkatan kapasitas diri agar senantiasa mampu beradaptasi secara kreatif terhadap perubahan lingkungan, sehingga dapat menciptakan peluang dari proses perubahan.

Pembangunan adalah upaya untuk mempertahankan keberadaan atau keberlangsungan tatanan yang dilakukan dengan reorganisasi dan secara kontinyu agar senantiasa dapat menjaga interkoneksi dengan lingkungannya.

Penyusunan Rencana Kerja Pemerintah Daerah (RKPD) Kabupaten Bone Tahun 2016, tahun pertama pelaksanaan pemerintahan dan pembangunan, dimana seharusnya tertuang dalam Rencana Pembangunan Jangka Menengah Daerah (RPJMD) Tahun 2013-2018, penyusunan dan arah kebijakan, program dan kegiatan yang direncanakan pada tahun 2016 tetap mengarah kepada pencapaian visi, misi dan target yang ditetapkan dalam RPJPD Tahap 2 periode 2005-2025. Penyajian RKPD mencakup integritas muatan RPJMD dengan koordinasi yang ada pada saat ini, aspirasi masyarakat serta prediksi yang ingin dikelola secara efektif Pemerintah Kabupaten Bone beserta stakeholder dalam upaya pencapaian derajat kesejahteraan masyarakat yang semakin baik.

Selain itu, sebagai bagian dari elemen pemerintahan yang bertautan dalam fungsi pemerintahan Negara Kesatuan Republik Indonesia, capaian tujuan dan sasaran Pemerintah Kabupaten Bone tidak hanya mempertimbangkan visi dan misi Kabupaten Bone, melakukan koneksitasnya dengan tujuan dan sasaran yang ingin dicapai oleh Pemerintah Provinsi Sulawesi Selatan.



## DAFTAR ISI

<b>KATA PENGANTAR</b> .....	i
<b>DAFTAR ISI</b> .....	ii
<b>DAFTAR TABEL</b> .....	iii
<b>DAFTAR GRAFIK</b> .....	iv
<b>BAB I. PENDAHULUAN</b> .....	I-1
1.1. Latar Belakang.....	I-1
1.2. Dasar Hukum Penyusunan.....	I-2
1.3. Hubungan Antar Dokumen.....	I-5
1.4. Sistematika Dokumen RKPD.....	I-6
1.5. Maksud dan Tujuan.....	I-7
<b>BAB II. EVALUASI HASIL PELAKSANAAN RKPD TAHUN LALU DAN CAPAIAN KINERJA PENYELENGGARAAN PEMERINTAHAN</b> .....	II-1
2.1. Gambaran Umum Kondisi Daerah.....	II-1
2.1.1. Aspek Geografi dan Demografi.....	II-1
2.1.2. Aspek Kesejahteraan Masyarakat.....	II-4
2.1.3. Aspek Pelayanan Umum.....	II-43
2.1.4. Aspek Daya Saing Daerah.....	II-63
2.2. Evaluasi Pelaksanaan Program dan Kegiatan .....	II-89
2.3. Permasalahan .....	II-90
2.3.1. Permasalahan Daerah yang Berhubungan Dengan Prioritas dan Sasaran Pembangunan Daerah.....	II-90
<b>BAB III. RANCANGAN KERANGKA EKONOMI DAERAH DAN KEBIJAKAN KEUANGAN DAERAH</b> .....	III-1
3.1. Arah Kebijakan Ekonomi Daerah.....	III-1
3.1.1. Kondisi Ekonomi Daerah Tahun 2013 dan Perkiraan Tahun 2014	III-2
3.1.2. Tantangan dan Prospek Perekonomian Daerah Tahun 2014 dan Tahun 2015.....	III-6

3.2. Arah Kebijakan Keuangan Daerah .....	III-11
3.2.1. Proyeksi Keuangan Daerah dan Kerangka Pendanaan.....	III-11
3.2.2. Arah Kebijakan Keuangan Daerah.....	III-15
3.2.2.1. Arah Kebijakan Pendapatan Daerah.....	III-15
3.2.2.2. Arah Kebijakan Belanja Daerah.....	III-17
3.2.2.3. Arah Kebijakan Pembiayaan Daerah.....	III-18
<b>BAB IV. PRIORITAS DAN SASARAN PEMBANGUNAN DAERAH .....</b>	<b>IV-1</b>
4.1. Tujuan dan Sasaran Pembangunan.....	IV-4
4.2. Prioritas Pembangunan.....	IV-8
<b>BAB V. RENCANA PROGRAM DAN KEGIATAN PRIORITAS DAERAH .....</b>	<b>V-1</b>
<b>BAB IV. PENUTUP .....</b>	<b>VI-I</b>
<b>LAMPIRAN .....</b>	

## DAFTAR TABEL

Tabel 1	Luas wilayah, Banyaknya Penduduk, dan Kepadatan Penduduk di Kabupaten Bone Tahun 2012	Hal II-3
Tabel 2	Perkembangan dan Pertumbuhan PDRB Kabupaten Bone Tahun 2008-2012	II-5
Tabel 3	Nilai dan Kontribusi Sektor dalam PDRB Tahun 2009-2012 Atas Dasar Harga	II-7
Tabel 4	Laju Pertumbuhan Ekonomi Menurut Lapangan Usaha Kabupaten Bone Tahun 2007 -2011 (persen)	II-9
Tabel 5	Pertumbuhan PDRB Perkapita Kabupaten Bone Tahun 2008 - 2012 (dalam rupiah)	II-10
Tabel 6	Perkembangan Capaian APK/APM Taman Kanak-kanak Tahun 2010-2013	II-16
Tabel 7	Perkembangan Capaian APK/APM Pendidikan Dasar Tahun 2010-2013	II-17
Tabel 8	Angka Partisipasi Kasar (APK) dan Angka Partisipasi Murni (APM) Tahun 2010-2013	II-18
Tabel 9	Persentase Angkatan Kerja dan Bukan Angkatan Kerja di Kabupaten Bone Tahun 2011-2014	II-42
Tabel 10	Rasio Ketersediaan Sekolah/Penduduk Usia Sekolah Tahun 2010-2013	II-44
Tabel 11	Rasio Ketersediaan Sekolah terhadap Jumlah Penduduk Tahun 2010 - 2013	II-46
Tabel 12	Rasio Jumlah Guru Terhadap Jumlah Murid Tahun 2010 – 2013	II-47
Tabel 13	Proporsi Sarana Air Bersih di Kabupaten Bone Tahun 2010-2013	II-49

Tabel 14	Jumlah Pasien Rawat Jalan Yang Terlayani di RSUD Tenriawaru Menurut Jenis Jaminan/Layanan Kabupaten Bone Tahun 2011 – 2014	II-51
Tabel 15	Jumlah Pasien Rawat Inap Yang Terlayani di RSUD Tenriawaru Menurut Jenis Jaminan/Layanan Kabupaten Bone Tahun 2011 – 2014	II-53
Tabel 16	Panjang Jalan Kabupaten Bone Menurut Jenis, Kondisi dan Kelas Tahun 2012-2013	II-55
Tabel 17	Panjang Jalan Menurut Kondisi Jalan Negara, Jalan Provinsi, dan Jalan Kabupaten Bone Tahun 2013	II-56
Tabel 18	Perkembangan Lalu Lintas Penumpang Angkutan Pelabuhan Penyeberangan Fery Bajoe di Kabupaten Bone Tahun 2012-2013	II-58
Tabel 19	Rasio Ketergantungan Tahun 2011-2013 Kabupaten Bone	II-64
Tabel 20	Perkembangan Data Luas Areal dan Produksi Tanaman Pangan Tahun 2012-2014	II-65
Tabel 21	Perkembangan Produktivitas (Kwt/ha) Tanaman Pangan Tahun 2011-2014	II-66
Table 22	Perkembangan Data Luas Areal (Ha) Tanaman Perkebunan Tahun 2012-2014	II-68
Tabel 23	Perkembangan Data Produksi (Ton) Tanaman Perkebunan Tahun 2012-2014	II-68
Tabel 24	Perkembangan Populasi Ternak (ekor) Tahun 2012-2014	II-71
Tabel 25	Perkembangan Areal (Ha) Budidaya Perikanan Tahun 2012-2014	II-72
Tabel 26	Perkembangan Volume dan Nilai Produksi Budidaya Ikan Tahun 2013-2014	II-73
Tabel 27	Perkembangan Volume dan Nilai Produksi Penangkapan Ikan Tahun 2013-2014	II-74
Tabel 28	Jumlah Perusahaan, Tenaga Kerja dan Nilai Investasi Kabupaten Bone Tahun 2012 – 2014	II-75

Tabel 29	Banyaknya Perusahaan yang memiliki SIUP Kabupaten Bone Tahun 2011 – 2013	II-77
Tabel 30	Jumlah Anggota (org) KUD dan Non KUD Tahun 2012-2013	II-80
Tabel 31	Pencapaian Indikator Ketahanan Pangan Kabupaten Bone Tahun 2012 s/d 2014	II-82
Tabel 32	Kontribusi Pertambangan dan Penggalian Kabupaten Bone terhadap PDRB dan LPE Tahun 2012-2013	II-84
Tabel 33	Luas Areal dan Jenis Bahan Galian yg Mendapat Izin Usaha	II-85
Tabel 34	Jumlah Hotel dan Penginapan di Kabupaten Bone Tahun 2012-2014	II-86
Tabel 35	Jumlah Objek Wisata menurut Jenis di Kabupaten Bone Tahun 2012 dan 2014	II-87

## DAFTAR GRAFIK

		<i>Hal</i>
Grafik 1	Perkembangan dan Pertumbuhan PDRB Kab.Bone 2010-2014	II-6
Grafik 2	Laju Pertumbuhan Ekonomi (LPE) Kab.Bone dan Sul-Sel Tahun 2010-2013	II-9
Grafik 3	PDRB Perkapita Kabupaten Bone Tahun 2010-2014	II-11
Grafik 4	Tingkat Inflasi Kabupaten Bone Tahun 2010-2014 (%)	II-12
Grafik 5	Rasio Per Guru di Kabupaten Bone Tahun 2009-2013	II-20
Grafik 6	Rasio Siswa Perkelas Berdasarkan Jenjang Pendidikan di Kabupaten Bone Tahun 2009-2013	II-22
Grafik 7	Angka Putus Sekolah di Kabupaten Bone Tahun 2009-2013	II-23
Grafik 8	Angka Harapan Hidup (AHH) Tahun 2008-2012	II-24
Grafik 9	Jumlah Kematian Ibu Tahun 2010-2014	II-26
Grafik 10	Cakupan K1 Tahun 2010-2014	II-27
Grafik 11	Cakupan K4 Tahun 2010-2014	II-28
Grafik 12	Cakupan PN Tahun 2010-2014	II-29
Grafik 13	Jumlah Kematian Bayi Tahun 2010-2014	II-30
Grafik 14	Jumlah Puskesmas Tahun 2009-2014	II-31
Grafik 15	Jumlah Posyandu Tahun 2010-2014	II-31
Grafik 16	Jumlah Poskesdes Tahun 2010-2014	II-32
Grafik 17	Rasio Dokter/100.000 pddk Tahun 2008-2012	II-33
Grafik 18	Rasio bidan/100.000 pddk Tahun 2008-2012	II-34

Grafik 19	Proporsi Jamban Keluarga Tahun 2009-2013	II-35
Grafik 20	Proporsi RT Dengan Air Minum yang Layak Tahun 2008-2012	II-35
Grafik 21	Perkembangan Jumlah Penduduk Miskin dan tingkat Kemiskinan Kabupaten Bone Tahun 2002-2013	II-37
Grafik 21	Persentase Rumah Tangga dengan Kepemilikan Jamban Keluarga di Kabupaten Bone Tahun 2009 – 2011	II-37
Grafik 22	Posisi Relatif jumlah Penduduk Miskin (Jiwa) Kabupaten Bone Tahun 2013	II-38
Grafik 23	Posisi Relatif Tingkat Kemiskinan Provinsi Sulawesi Selatan Tahun 2013)	II-39
Grafik 24	Persentase Air Bersih Kabupaten Bone Tahun 2010-2014	II-50
Grafik 25	Persentase Rumah Tangga dengan Kepemilikan Jamban Keluarga di Kabupaten Bone Tahun 2009 - 2011	II-51
Grafik 26	Jumlah Pasien Rawat Jalan Yang Terlayani di RSUD Tenriawaru Menurut Jenis Jaminan/Layanan Kabupaten Bone Tahun 2011-2014	II-53
Grafik 27	Jumlah Pasien Rawat Jalan Yang Terlayani di RSUD Tenriawaru Menurut Jenis Jaminan/Layanan Kabupaten Bone Tahun 2011 – 2014	II-54
Grafik 28	Jumlah Pegawai pada Lingkup Daerah Otonom Kabupaten Bone Menurut Tingkat Pendidikan Tahun 2014	II-60
Grafik 29	Banyaknya PNS menurut golongan kepangkatan di Kabupaten Bone Tahun 2014	II-62
Grafik 30	Pejabat Struktural menurut Eselon dan Jenis Kelamin Di Kabupaten Bone Tahun 2014	II-62
Grafik 31	Komposisi Luas Kawasan Hutan Berdasarkan Fungsi	II-70
Grafik 32	Banyaknya KUD dan Non KUD di Kab. Bone Tahun 2012-2014	II-79
Grafik 33	SHU dan Hutang Koperasi (000) Tahun 2012-2014	II-80

## DAFTAR GAMBAR

Gambar 1	Alur Sinkronisasi Prioritas Kebijakan Pembangunan Tahun 2016	Hal IV-45
----------	--	--------------



Penetapan indikator kinerja daerah Kabupaten Bone disusun dengan mendasarkan pada capaian masing-masing indikator kinerja selama kurun waktu tahun 2008-2012. Indikator kinerja ini menjadi target bagi SKPD di lingkungan pemerintah Kabupaten Bone dalam melaksanakan berbagai program pembangunan daerah. Indikator kinerja daerah sekaligus menjadi indikator kinerja utama (IKU) atau indikator kinerja kunci (IKK) bagi SKPD di lingkungan pemerintah Kabupaten Bone. Indikator kinerja ini menjadi dasar dalam penganggaran pembangunan daerah yang akan diacu setiap tahunnya dalam penyusunan RKPD dan Renja SKPD. Pencapaian indikator kinerja daerah ini menjadi acuan dalam melakukan evaluasi kinerja pembangunan daerah setiap tahunnya. Indikator kinerja daerah dikelompokkan berdasarkan aspek dan fokus pembangunan, terdiri indikator agregat dan indikator makro pembangunan daerah, serta indikator urusan pembangunan daerah, seperti tercantum pada Tabel di bawah ini.

No	Indikator	Kondisi Kinerja pada Awal RPJMD Tahun 2012	Kondisi Kinerja pada akhir periode RPJMD	Target Capaian Tahun 2016	SKPD
	<b>ASPEK KESEJAHTERAAN MASYARAKAT</b>				
1)	<b>Fokus Kesejahteraan dan Pemerataan Ekonomi</b>				
2)	Pertumbuhan ekonomi (%)	7,69	7,14	7,34	
3)	Laju inflasi (%)	7,56	5,50	6,00	
4)	PDRB Konstan Th. 2000 (juta)	3.674.724	5.551.498	4.841.985	
5)	PDRB berlaku (juta)	10.608.660	29.099.852	20.789.180	
6)	PDRB per kapita (ADHB)	13.511.413	22.599.432	19.563.206	
7)	Persentase penduduk diatas garis kemiskinan (%)	11,24	6,00	7,43	
	<b>Fokus Kesejahteraan Sosial</b>				
1.	IPM	71,42	75,21	73,93	Dinas Pendidikan
2.	Angka usia harapan hidup	70,08	72,5	72,0	Dinas Pendidikan
3.	Angka melek huruf	86,94	92,17	90,44	Dinas

No	Indikator	Kondisi Kinerja pada Awal RPJMD Tahun 2012	Kondisi Kinerja pada akhir periode RPJMD	Target Capaian Tahun 2016	SKPD
					Pendidikan
4.	Angka rata-rata lama sekolah	6,95	8,08	7,70	Dinas Pendidikan
5.	IPG	61,92	67,28	65,43	KPP& PA
6.	IDG	68,31	83,11	78,06	KPP& PA
<b>1.</b>	<b>Pendidikan</b>				
1)	APK TK/RA 5-6 Tahun (%)	60.16	73%	72.28%	Dinas Pendidikan
2)	APK PAUD Formal + Non Formal( 4-6 TH)	24.27%	47.74%	44.75%	Dinas Pendidikan
3)	APK PAUD Formal + Non Formal ( 0-6 TH)	52.11%	84.90%	75%	Dinas Pendidikan
4)	APK SD/MI (%)	107,29	105,45	105,91	Dinas Pendidikan
5)	APM SD/MI (%)	99,21	99,85	99,69	Dinas Pendidikan
6)	Angka Putus Sekolah SD/MI (%)	0,13	0,1	0,1	Dinas Pendidikan
7)	Rasio Rang Kelas/Rombel	1.01	1.01	1.01	Dinas Pendidikan
8)	Angka Melanjutkan Ke SMP/MTs (%)	93,6	96,32	95,64	Dinas Pendidikan
9)	Setiap sekolah memiliki minimal 6 ruang kelas (%)	93,25	90,71	85,76	Dinas Pendidikan
10)	Setiap sekolah memiliki ruang guru lengkap dengan prabotnya (%)	43,44	64,64	59,34	Dinas Pendidikan
11)	Setiap sekolah memiliki perpustakaan lengkap dengan prabotnya (%)	38.9	71.7	63.5	Dinas Pendidikan
12)	Setiap ruang kelas dalam kondisi baik dan layak dipergunakan (%)	87,45	97.45	94.95	Dinas Pendidikan
13)	Rasio siswa / buku / matapelajaran 1:1 (%)	89	98.7	96.2	Dinas Pendidikan
14)	Setiap sekolah memiliki alat peraga IPA (%)	68	89.74	84.54	Dinas Pendidikan
15)	Setiap Sekolah memiliki 100 judul buku pengayaan dan 10 buku referensi (%)	38	71.1	63.5	Dinas Pendidikan
16)	APK SMP/MTs (%)	89,83	97.95	95.92	Dinas Pendidikan
17)	APM SMP/MTs (%)	80,12	91.06	88.09	Dinas Pendidikan
18)	Angka Putus Sekolah SMP/MTs (%)	<1	0.11	0.12	Dinas Pendidikan
19)	Rasio Ruang Kelas/Rombel	0.96	0.992	0.984	Dinas Pendidikan

No	Indikator	Kondisi Kinerja pada Awal RPJMD Tahun 2012	Kondisi Kinerja pada akhir periode RPJMD	Target Capaian Tahun 2016	SKPD
					Pendidikan
20)	Angka Melanjutkan ke SMA/SMK/MA (%)	92,2	97.64	96.28	Dinas Pendidikan
21)	Setiap sekolah memiliki ruang guru lengkap dengan prabotnya (%)	88	82.57	82.57	Dinas Pendidikan
22)	Setiap sekolah memiliki perpustakaan lengkap dengan perabotnya (%)	93	90.00	86.77	Dinas Pendidikan
23)	Setiap sekolah memiliki Lab IPA lengkap dengan perabotnya (%)	78	95.60	91.20	Dinas Pendidikan
24)	Setiap sekolah memiliki Lab Komputer lengkap dengan perabotnya (%)	34.59	54.91	49.83	Dinas Pendidikan
25)	Setiap ruang kelas dalam kondisi baik dan layak dipergunakan (%)	86,45	97.29	94.58	Dinas Pendidikan
26)	Rasio siswa / buku / matapelajaran 1:1 (%)	83.33	3.30	3.30	Dinas Pendidikan
27)	Setiap sekolah memiliki alat peraga IPA (%)	78	95.60	91.20	Dinas Pendidikan
28)	Setiap Sekolah memiliki 200 judul buku pengayaan dan 20 buku referensi(%)	84	97.70	95.39	Dinas Pendidikan
29)	APK SMA/MA/SMK (%)	63,54	80.70	76.41	Dinas Pendidikan
30)	APM SMA/MA/SMK (%)	54,21	74.85	69.69	Dinas Pendidikan
31)	Angka Putus Sekolah SMA/MA/SMK (%)	0.030	0.014	0.018	Dinas Pendidikan
32)	Rasio Ruang Kelas/Rombel	1.13	1.01	1.04	Dinas Pendidikan
33)	Setiap sekolah memiliki ruang guru lengkap dengan prabotnya (%)	92.59	98.51	97.03	Dinas Pendidikan
34)	Setiap sekolah memiliki perpustakaan lengkap dengan prabotnya (%)	94.44	99.00	98.00	Dinas Pendidikan
35)	Setiap sekolah memiliki Lab IPA lengkap dengan perabotnya (%)	81.84	96.28	92.58	Dinas Pendidikan
36)	Setiap sekolah memiliki Lab Komputer lengkap dengan prabotnya (unit)	59.26	75.86	71.71	Dinas Pendidikan
37)	Setiap ruang kelas dalam kondisi baik dan layak dipergunakan (%)	98.52	93.73	87.42	Dinas Pendidikan

No	Indikator	Kondisi Kinerja pada Awal RPJMD Tahun 2012	Kondisi Kinerja pada akhir periode RPJMD	Target Capaian Tahun 2016	SKPD
38)	Rasio siswa / buku / matapelajaran 1:1 (%)	75.00	95.00	90.00	Dinas Pendidikan
39)	Setiap sekolah memiliki alat peraga IPA (%)	70.37	94.09	88.16	Dinas Pendidikan
40)	Setiap Sekolah memiliki 200 judul buku pengayaan dan 20 buku referensi(%)	66.67	77.35	74.68	Dinas Pendidikan
41)	Angka Kelulusan Paket A (%)	1,435	687	874	Dinas Pendidikan
42)	Angka Kelulusan Paket B (%)	6,170	1,634	2,768	Dinas Pendidikan
43)	Angka Kelulusan Paket C (%)	3,272	1,452	1,907	Dinas Pendidikan
43 i	Gerakan Kembali Sekolah	-	27 kec	15 Kec	Dinas Pendidikan
44)	Jumlah Sekolah Dasar yang di Re-Grouping (unit)	0	60	10	Dinas Pendidikan
45)	<b>Pendidikan Dasar (SD/MI)</b>				
	a. Kepala Sekolah berkualifikasi S-1	82.13	96.41	92.84	Dinas Pendidikan
	b. Kepala Sekolah yang memiliki sertifikasi pendidik	91.6	80.23	69.78	Dinas Pendidikan
	c. Pengawas sekolah yang berkualifikasi S-1	100	100	100	Dinas Pendidikan
	d. Pengawas sekolah yang memiliki sertifikasi pendidik	98.26	100	100	Dinas Pendidikan
	e. Guru yang memiliki Kualifikasi S-1	54.14	80.42	73.85	Dinas Pendidikan
	f. Guru yang memiliki Sertifikasi pendidik	62.22	84.22	78.72	Dinas Pendidikan
	g. Program TOP Sport bagi guru pendidikan jasmani	3 Kec	27 kec	20 Kec	Dinas Pendidikan
46)	<b>SMP/MTs</b>				
	a. Kepala Sekolah berkualifikasi S-1	100	100	100	Dinas Pendidikan
	b. Kepala Sekolah yang memiliki sertifikasi pendidik	94.56	98.08	97.2	Dinas Pendidikan
	c. Pengawas sekolah yang berkualifikasi S-1	100	100	100	Dinas Pendidikan
	d. Guru yang memiliki Kualifikasi S-1	89.23	97.83	95.68	Dinas Pendidikan
	e. Guru yang memiliki Sertifikasi pendidik	64.45	92.09	85.18	Dinas Pendidikan
	f. Guru yang mengajar 24 jam	67.34	89.64	83.93	Dinas Pendidikan
<b>50</b>	<b>Pendidikan Menengah</b>				

No	Indikator	Kondisi Kinerja pada Awal RPJMD Tahun 2012	Kondisi Kinerja pada akhir periode RPJMD	Target Capaian Tahun 2016	SKPD
	a. Kepala Sekolah berkualifikasi S-1	100	100	100	Dinas Pendidikan
	b. Kepala Sekolah yang memiliki sertifikasi pendidik	93.47	98.71	97.4	Dinas Pendidikan
	c. Pengawas sekolah yang berkualifikasi S-1	100	100	100	Dinas pendidikan
	d. Pengawas sekolah yang memiliki sertifikasi pendidik	100	100	100	Dinas Pendidikan
	e. Guru yang memiliki Kualifikasi S-1	72.42	96.5	92.98	Dinas Pendidikan
	f. Guru yang memiliki Sertifikasi pendidik	57.94	89.57	84.16	Dinas Pendidikan
<b>2.</b>	<b>Kesehatan</b>				
1)	Rasio Posyandu per 1000 Balita	17,84	17,84	17,84	Dinas Kesehatan
2)	Cakupan Puskesmas dan Pustu(per 1000 penduduk)	0,32	1	0,86	Dinas Kesehatan
3)	BOR RSUD	66	80	80	RSUD
4)	ALOS RSUD	3	3	3	RSUD
5)	TOI RSUD	2	4	4	RSUD
6)	BTO RSUD	78	40	40	RSUD
6)	Persentase tingkat kecukupan ketersediaan obat di RSUD dan Puskesmas (%)	95	100	99	RSUD/ Dinas Kesehatan
7)	Cakupan TTU yang memenuhi syarat (%)	87,90	95	95	Dinas Kesehatan
8)	Rasio dokter per satuan penduduk (per 1000 penduduk)	0,11	1	0,82	Dinas Kesehatan
9)	Rasio Tenaga Medis (per 1000 penduduk)	0,76	1	0,95	Dinas Kesehatan
10)	Persentase RS swasta yang menjalin kerjasama dengan Pemda (%)	100	100	100	Dinas Kesehatan
11)	Cakupan pelayanan Kesehatan Dasar Pasien Masyarakat Miskin (%)	100	100	100	Dinas Kesehatan
12)	Cakupan pelayanan Kesehatan rujukan Pasien Masyarakat Miskin (%)	100	100	100	Dinas Kesehatan
13)	Persentase Rumah Tangga Berperilaku Hidup Bersih dan Sehat (%)	60	80	75	Dinas Kesehatan
14)	Cakupan Desa Siaga Aktif (%)	100	100	100	Dinas Kesehatan
15)	Desa/Kelurahan UCI (Universal Child Immunization) (%)	89,79	100	100	Dinas Kesehatan
16)	AFP rate per 10.000	2	<1,5	< 1,5	Dinas

No	Indikator	Kondisi Kinerja pada Awal RPJMD Tahun 2012	Kondisi Kinerja pada akhir periode RPJMD	Target Capaian Tahun 2016	SKPD
	penduduk < 15 tahun				Kesehatan
17)	Penemuan penderita Pneumonia balita (%)	33	90	71,1	Dinas Kesehatan
18)	Penemuan pasien baru TB BTA positif (%)	49,12	75	72,5	Dinas Kesehatan
19)	Penderita DBD yang ditangani (%)	100	100	100	Dinas Kesehatan
20)	Penemuan penderita Diare (%)	89,78	100	100	Dinas Kesehatan
21)	Penemuan dan penanganan HIV AIDs (%)	100	100	100	Dinas Kesehatan
22)	Angka usia harapan hidup (tahun)	70,08	72,5	72,0	Dinas Kesehatan
23)	Angka kelangsungan hidup bayi (per 1.000 kelahiran)	996,8	997,4	997,2	Dinas Kesehatan
24)	Cakupan Kunjungan Ibu Hamil (K4) (%)	98,01	99	98,8	Dinas Kesehatan
25)	Cakupan Ibu Hamil dengan komplikasi yang ditangani (%)	61,28	99	97,0	Dinas Kesehatan
26)	Cakupan pertolongan persalinan oleh bidan atau tenaga kesehatan yang memiliki kompetensi kebidanan (%)	61,28	99	97,0	Dinas Kesehatan
27)	Cakupan pelayanan ibu nifas (%)	93,43	100	97,5	Dinas Kesehatan
28)	Cakupan neonatal dengan komplikasi yang ditangani (%)	62,69	95	92,5	Dinas Kesehatan
29)	Cakupan kunjungan bayi (%)	96,83	99	98,5	Dinas Kesehatan
30)	Persentase Balita gizi kurang (%)	0,15	< 0,1	< 0,1	Dinas Kesehatan
31)	Prevalensi Balita Stunting (%)				Dinas Kesehatan
32)	Cakupan Pelayanan Anak Balita (D/S) (%)	55,92	98	96,5	Dinas Kesehatan
33)	Persentase Balita Gizi Buruk (%)	0,05	<0,05	<0,05	Dinas Kesehatan
34)	Cakupan Balita Gizi Buruk mendapat perawatan (%)	100	100	100	Dinas Kesehatan
35)	Bayi Usia 0-6 Bulan yang mendapat ASI Eksklusif (%)	48	70	66	Dinas Kesehatan
36)	Cakupan pemberian makanan pendamping ASI pada anak usia 6-24 bulan keluarga miskin (%)	0	100	100	Dinas Kesehatan
37)	Cakupan penjangkaran kesehatan siswa SD dan	95,01	100	100	Dinas Kesehatan

No	Indikator	Kondisi Kinerja pada Awal RPJMD Tahun 2012	Kondisi Kinerja pada akhir periode RPJMD	Target Capaian Tahun 2016	SKPD
	sederajat (%)				
38)	Rasio Posyandu per 1.000 balita	17,84	17,84	17,84	Dinas Kesehatan
<b>3.</b>	<b>Pekerjaan Umum</b>				
1)	Panjang jalan dalam kondisi Baik (Km)	785.817	2444.6	1810.01	Dinas PU & SDA
2)	Panjang jalan dalam kondisi Sedang (Km)	214.147	0	90	Dinas PU & SDA
3)	Panjang jalan dalam kondisi Rusak Ringan (Km)	484.397	0	140.15	Dinas PU & SDA
4)	Panjang jalan dalam kondisi Rusak Berat (Km)	960.239	0	404.44	Dinas PU & SDA
5)	Panjang Jembatan dalam kondisi Baik (Km)	1060.5	1467	1396	Dinas PU & SDA
6)	Panjang Jembatan dalam kondisi Sedang (Km)	67.5	0	0	Dinas PU & SDA
7)	Panjang Jembatan dalam kondisi Rusak Ringan (Km)	339.5	0	71	Dinas PU & SDA
8)	Panjang Jembatan dalam kondisi Rusak Berat (Km)	1060.5	1467	1396	Dinas PU & SDA
<b>4.</b>	<b>Perumahan</b>				
1)	Berkurangnya kawasan kumuh di wilayah perkotaan (%)	-	35	29	Dinas Tarkim
2)	Berkurangnya jumlah rumah tidak layak huni (%)	-	40	36	Dinas Tarkim
<b>5.</b>	<b>Penataan Ruang</b>				
1)	Jumlah rencana detail tata ruang kota yang telah disusun (buah)	-	4	1	Dinas Tarkim
2)	tersedianya buku pedoman rencana detail tata ruang kawasan (paket)	1	5	1	Dinas Tarkim
3)	Terlaksananya Informasi Pemanfaatan Ruang Dalam Kecamatan, Kelurahan/Desa	-	372	74	Dinas Tarkim
4)	terlaksananya pengawasan pemanfaatan ruang dalam wilayah Kab. Bone. (Kecamatan)	27	27	27	Dinas Tarkim
<b>6.</b>	<b>Perencanaan</b>				
1)	Hasil Evaluasi RKPD (dokumen)	0	5	1	Bappeda & Statistik
2)	Hasil Evaluasi RPJMD (dokumen)	0	5	1	Bappeda & Statistik
3)	Tersedianya dokumen perencanaan RPJPD yg telah ditetapkan dgn PERDA (dokumen)	1	1	-	Bappeda & Statistik

No	Indikator	Kondisi Kinerja pada Awal RPJMD Tahun 2012	Kondisi Kinerja pada akhir periode RPJMD	Target Capaian Tahun 2016	SKPD
4)	Tersedianya Dokumen Perencanaan : RPJMD yg telah ditetapkan dgn PERDA/PERKADA (dokumen)	1	1	-	Bappeda & Statistik
5)	Tersedianya Dokumen Perencanaan : RKPD yg telah ditetapkan dgn PERKADA (dokumen)	1	5	1	Bappeda & Statistik
6)	Penjabaran Program RPJMD kedalam RKPD (%)	100	100	100	Bappeda & Statistik
7)	Persentase ketersediaan dokumen perencanaan bidang ekonomi sesuai amanat pemerintah (%)	80	100	100	Bappeda & Statistik
8)	Persentase ketersediaan dokumen perencanaan sosial budaya sesuai amanat pemerintah (%)	80	100	100	Bappeda & Statistik
9)	Persentase ketersediaan dokumen perencanaan prasarana wilayah dan SDA sesuai amanat pemerintah (%)	80	100	100	Bappeda & Statistik
<b>7.</b>	<b>Perhubungan</b>				
1)	Jumlah Pelabuhan Laut/Udara/Terminal Bis	14	14	14	Dinas Perhubungan
2)	Jumlah arus penumpang angkutan umum	303.111	401.201	395.477	Dinas Perhubungan
3)	Rasio ijin trayek per jumlah penduduk	1.158	1.210	1.154	Dinas Perhubungan
4)	Sosialisasi/penyuluhan ketertiban lalu lintas dan angkutan	10 kali	10 kali	2 kali	Dinas Perhubungan
5)	Kegiatan uji kelayakan saran transportasi guna keselamatan penumpang	10 kali	10 kali	2 kali	Dinas Perhubungan
6)	Pemasangan Rambu-rambu pada titik rawan kecelakaan (%)	24	58	47	Dinas Perhubungan
7)	Lama pengujian kelayakan angkutan umum (KIR)	6 Bulan	6 Bulan	6 Bulan	Dinas Perhubungan
8)	Jumlah uji kir angkutan umum (buah)	2.280	2.478	2.437	Dinas Perhubungan
<b>8.</b>	<b>Lingkungan Hidup</b>				
1)	Pelayanan pencegahan pencemaran air (%)	75,00	100,00	95,00	BLHD
2)	Pelayanan tindak lanjut pengaduan masyarakat akibat adanya dugaan pencemaran	57,00	100,00	100,00	BLHD



No	Indikator	Kondisi Kinerja pada Awal RPJMD Tahun 2012	Kondisi Kinerja pada akhir periode RPJMD	Target Capaian Tahun 2016	SKPD
	dan/atau perusakan lingkungan hidup (%)				
3)	Pencemaran status mutu air (%)	100,00	100,00	100,00	BLHD
4)	Penegakan hukum lingkungan (%)	67,00	100,00	100,00	BLHD
5)	Pelayanan pencegahan pencemaran udara dari sumber tidak bergerak (%)	22,00	52,00	42,00	BLHD
6)	Cakupan penghijauan wilayah rawan longsor dan Sumber Mata Air (%)	28,00	100,00	76,00	BLHD
7)	Cakupan pengawasan terhadap pelaksanaan AMDAL (%)	100,00	100,00	100,00	BLHD
8)	Cakupan pengawasan terhadap pelaksanaan UKL-UPL (%)	60,00	95,00	80,00	BLHD
9)	Luas kerusakan kawasan mangrove (ha)	745,00	445,00	545,00	BLHD
10)	Persentase luas Ruang Terbuka Hijau wilayah perkotaan (ha)	15,00	45,00	35,00	BLHD
11)	Pelayanan informasi status kerusakan lahan dan/atau tanah untuk produksi biomassa (%)	0	75,00	45,00	BLHD
12)	Persentase volume sampah perkotaan yang dikelola melalui 3R (%)	3,00	9,00	7,00	BLHD
<b>9.</b>	<b>Kependudukan Dan Catatan Sipil</b>				
1)	Kepemilikan Kartu Tanda Penduduk Elektronik (e-KTP) (%)	79,72	100	96,72	Disduk Capil
	Kepemilikan Kartu Keluarga (%)	90	100	98	Disduk Capil
<b>10.</b>	<b>Pemberdayaan Perempuan dan Perlindungan Anak</b>				
1)	Pendidikan dan Pelatihan Peningkatan Peran Serta dan Kesetaraan Gender (Klp)	-	130	24	KPP & PA
2)	Peningkatan Peranan Wanita Menuju Keluarga Sehat dan Sejahtera (P2WKSS) (Klp)	-	72	17	KPP & PA
3)	Fasilitasi Pengembangan Pusat Pelayanan Terpadu Pemberdayaan Perempuan	-	170	35	KPP & PA

No	Indikator	Kondisi Kinerja pada Awal RPJMD Tahun 2012	Kondisi Kinerja pada akhir periode RPJMD	Target Capaian Tahun 2016	SKPD
	dan Anak (P2TP2A) (Orang				
4)	Peningkatan kapasitas dan jaringan kelembagaan pemberdayaan perempuan dan anak (orang)	-	41	11	KPP & PA
5)	Meningkatnya pengetahuan siswa sekolah dasar dan menengah mengenai permasalahan anak dan remaja (orang)	-	70	54	KPP & PA
6)	Meningkatnya pemahaman anak sekolah mengenai pencegahan narkoba (orang)	-	270	27	KPP & PA
7)	Penyusunan Profil Statistik dan Analisis Gender	-	5 Profil	1 Profil	KPP & PA
8)	Pengembangan Restorative Justice Anak yang berhadapan dengan hukum (orang)	-	150	30	KPP & PA
9)	Fasilitas Pembentukan Forum Anak	-	27 Forum	5 Forum	KPP & PA
<b>11.</b>	<b>Keluarga Berencana dan Keluarga Sejahtera</b>				
1)	Rata-rata jumlah anakper keluarga	3	3	2	Badan KB dan KS
2)	% Pemuka masyarakat yg aktif mendukung program KB	49	49	63	Badan KB dan KS
3)	Keluarga Pra Sejahtera dan Keluarga Sejahtera I (%)	29.53	23,00	25.00	Badan KB dan KS
4)	Cakupan Pasangan Usia Subur yang isterinya dibawah usia 20 tahun (%)	3.16	2.16	2.52	Badan KB dan KS
5)	Cakupan Sasaran Pasangan Usia Subur menjadi Peserta KB aktif (%)	70.64	73	72.20	Badan KB dan KS
6)	Cakupan Pasangan Usia Subur yang ingin ber-KB tidak terpenuhi (Unmet Need) (%)	21.32	15	17.12	Badan KB dan KS
7)	Ratio Petugas Lapangan Keluarga Berencana/ Penyuluh Keluarga Berencana (PLKB/PKB) di setiap Desa/Kelurahan	7	4	5	Badan KB dan KS
8)	Ratio PembantuPembina Keluarga Berencana (PPKBD) di setiap Desa/Kelurahan	1	1	1	Badan KB dan KS

No	Indikator	Kondisi Kinerja pada Awal RPJMD Tahun 2012	Kondisi Kinerja pada akhir periode RPJMD	Target Capaian Tahun 2016	SKPD
9)	Cakupan penyediaan alat dan obat Kontrasepsi untuk memenuhi permintaan masyarakat setiap tahun	30	55	50	Badan KB dan KS
10)	Cakupan penyediaan informasi data mikro keluarga di setiap Desa/Kelurahan setiap tahun	100	100	100	Badan KB dan KS
11)	Cakupan Anggota Bina Keluarga Balita (BKB) ber-KB (%)	69.88	80	76.6	Badan KB dan KS
12)	Cakupan PUS Peserta KB Anggota Usaha Peningkatan Pendapatan Keluarga Sejahtera (UPPKS) yang ber-KB (%)	80.07	90	86.68	Badan KB dan KS
13)	Cakupan tenaga terlatih aktif pada kelompok PIK KRR (Pelatih Sebaya dan Konselor Sebaya)	24	54	50	Badan KB dan KS
<b>12.</b>	<b>Sosial</b>				
1)	Koordinasi dan Pelayanan bagi Keluarga Harapan (Kec)	-	27	5	Dinkesos
2)	Pengadaan Sarana dan Prasarana Pendukung Usaha bagi Keluarga Miskin. (klp)	-	70	22	Dinkesos
3)	Pemberian Penghargaan bagi Siswa dari RTSM Berprestasi (Kec)	-	27	5	Dinkesos
4)	Pemberdayaan Wanita Rawan Sosial Ekonomin (org)	-	1.025	205	Dinkesos
5)	Bantuan Jaminan Hidup bagi Eks Kusta (KK)	-	500	500	Dinkesos
6)	Penanggulangan Kemiskinan Pedesaan (KK)	-	4.000	950	Dinkesos
7)	Penanggulangan Kemiskinan Perkotaan (KK)	-	3.500	850	Dinkesos
<b>13.</b>	<b>Ketenagakerjaan</b>				
1)	Antar Kerja Antar Lokal (AKAL) (orang)	950	1.550	1,400	Disnaker & Trans
2)	Penempatan Tenaga Kerja Indonesia (TKI) (orang)	60	350	250	Disnaker & Trans

No	Indikator	Kondisi Kinerja pada Awal RPJMD Tahun 2012	Kondisi Kinerja pada akhir periode RPJMD	Target Capaian Tahun 2016	SKPD
3)	Penempatan di Perusahaan (orang)	250	800	725	Disnaker & Trans
4)	Jumlah tenaga kerja kepesertaan Jamsostek (orang)	500	2.500	1,500	Disnaker & Trans
<b>14.</b>	<b>Koperasi Dan Usaha Kecil menengah</b>				
1.	Persentase koperasi aktif	-	51,13	43,06	Diskop & UMKM
2.	Jumlah UKM non BPR/LKM UKM	-	4570	3.135	Diskop & UMKM
	Usaha Mikro	-	3000	2010	Diskop & UMKM
	Usaha Kecil	-	1500	1000	Diskop & UMKM
	Usaha Menengah	-	70	65	Diskop & UMKM
3.	Jumlah LKM	-	10	8	Diskop & UMKM
4.	Jumlah kegiatan fasilitasi kemitraan antara KUMKM dengan pengusaha provinsi/nasional	-	6	5	Diskop & UMKM
5.	Jumlah anggota koperasi	-	105.044	101.774	Diskop & UMKM
6.	Jumlah pegawai koperasi	-	6.274	6.244	Diskop & UMKM
7.	Jumlah pegawai UMKM	-	16.000	15.000	Diskop & UMKM
8.	Pertumbuhan aset koperasi	-	288.817	276.783	Diskop & UMKM
9.	Pertumbuhan aset UMKM (Milyar)	-	125	100	Diskop & UMKM
10.	Pertumbuhan omzet koperasi	-	350.346	325.321	Diskop & UMKM
11.	Pertumbuhan omzet UMKM (Milyar)	-	990	950	Diskop & UMKM
<b>15.</b>	<b>Penanaman Modal</b>				
1)	Jumlah kegiatan promosi peluang penanaman modal	0	5	4	Kantor Promosi dan PM
2)	Jumlah penyelenggaraan BINTEK kegiatan penanaman modal kepada masyarakat dan dunia usaha	0	5	5	Kantor Promosi dan PM
3)	Tersedianyainformasi peluang usaha sektor/bidang usaha unggulan	0	5	4	Kantor Promosi dan PM

No	Indikator	Kondisi Kinerja pada Awal RPJMD Tahun 2012	Kondisi Kinerja pada akhir periode RPJMD	Target Capaian Tahun 2016	SKPD
4)	Jumlah investor berskala nasional (PMDN/PMA) (investor)	0	60 %	40 %	Kantor Promosi dan PM
5)	Jumlah izin usaha penanaman modal dalam negeri (%)	0	60	40	Kantor Promosi dan PM
<b>16.</b>	<b>Kebudayaan</b>				
1.	Suaka peninggalan sejarah dan budaya tradisional	9	9	9	Disbudpar
2.	Jenis budaya daerah	8	9	9	Disbudpar
3.	Jenis kesenian tradisional	3	7	7	Disbudpar
4.	Regulasi dan kebijakan tentang seni, budaya dan pariwisata	5	9	9	Disbudpar
5.	Cakupan Kajian Seni	5	8	7	Disbudpar
6.	Cakupan Fasilitasi Seni	2	5	4	Disbudpar
7.	Cakupan Gelar Seni	3	6	5	Disbudpar
8.	Misi Kesenian	1	6	6	Disbudpar
9.	Cakupan Sumber Daya Manusia Kesenian	3	7	5	Disbudpar
10.	Jumlah Gedung/ Panggung Kesenian/Pasar Seni	3	4	4	Disbudpar
11.	Cakupan Organisasi	10	19	19	Disbudpar
12.	Jumlah kelompok seni	12	20	18	Disbudpar
<b>17.</b>	<b>Pemuda Dan Olah Raga</b>				
1.	Jumlah organisasi pemuda	117	5	4	Dispورا
2.	Jumlah organisasi olahraga	44	20	15	Dispورا
3.	Jumlah kegiatan kepemudaan	5	19	19	Dispورا
4.	Jumlah kegiatan olahraga	5	16	14	Dispورا
5.	Gelanggang / balai remaja (selain milik swasta)	2	5	4	Dispورا
6.	Lapangan olahraga	334	25	23	Dispورا
<b>18.</b>	<b>Kesatuan Bangsa Dan Politik Dalam Negeri</b>				
1.	Kegiatan pembinaan terhadap LSM, Ormas dan OKP (organisasi)	132	138	13	Badan Kesbangpol
2.	Kegiatan pembinaan politik daerah (Orang)	35	65	6	Badan Kesbangpol
3.	Tingkat partisipasi pemilih dalam pelaksanaan pemilu (%)	70	92	87	Badan Kesbangpol
4.	Jumlah Linmas per Jumlah 10.000 Penduduk (orang)	36	60	45	Badan Kesbangpol
5.	Jumlah Petugas Perlindungan Masyarakat (Linmas) di Kabupaten Bone	2.780	3.902	3.540	Badan Kesbangpol

No	Indikator	Kondisi Kinerja pada Awal RPJMD Tahun 2012	Kondisi Kinerja pada akhir periode RPJMD	Target Capaian Tahun 2016	SKPD
6.	Rasio Pos Siskamling per jumlah desa/ kelurahan (unit)	4	5	4	Badan Kesbangpol
<b>19.</b>	<b>Otonomi Daerah</b>				
1.	Target capaian pendapatan Pajak (Milyar)	12,448,080,000	24,480,395,333	43,649,485,889	Dispenda
2.	Realisasi capaian Pajak (Milyar)	14,648,182,111	14,648,182,111	46,579,122,311	Dispenda
3.	Target capaian Retribusi (Milyar)	11,329,087,000	11,329,087,000	22,488,019,755	Dispenda
4.	Realisasi capaian Retribusi (Milyar)	11,719,239,389	11,719,239,389	32,998,929,114	Dispenda
5.	Perbaikan Sarana prasarana penghasil Retribusi	10	10	18	Dispenda
6.	Persentase Urusan yang sudah diterapkan SPM nya berdasarkan pedoman yang diterbitkan oleh Pemerintah (%) .	0	100	-	Sekretariat Daerah
7.	Pengembangan Sistem Aplikasi Layanan Kepegawaian ( SAPK ) (kegiatan)	1 Keg.	5 Keg.	1Keg.	BKDD
8.	Kegiatan Pengadaan CPNSD (kegiatan)	1270	5 Keg.	1Keg.	BKDD
9.	Penanganan Kasus pelanggaran disiplin PNS (%)	982	100	100	BKDD
10.	Tugas Belajar dan Izin Belajar (Orang)	TB 1 Orang IB 243 Pertahun	TB 12 Orang IB 900 pertahun	TB 2 Orang IB 150	BKDD
11.	Penyelenggaraan Diklat PIM Tk. II (Orang)	27	16	2	BKDD
12.	Penyelenggaraan Diklat PIM Tk. III (Orang)	150	240	40	BKDD
13.	Penyelenggaraan Diklat PIM Tk. II (Orang)	916	400	80	BKDD
14.	Penyelenggaraan Diklat Teknis/Fungsional	-	1400	280	BKDD
15.	Persentase jumlah Perda atau Produk Hukum yang dihasilkan oleh DPRD sesuai usulan eksekutif atau legislatif (%)	100	100	100	Sekretariat DPRD
16.	Persentase jumlah Rapat Komisi dan alat kelengkapan dewan lain yang difasilitasi oleh Sekretariat DPRD sesuai usulan Komisi (%)	100	100	100	Sekretariat DPRD

No	Indikator	Kondisi Kinerja pada Awal RPJMD Tahun 2012	Kondisi Kinerja pada akhir periode RPJMD	Target Capaian Tahun 2016	SKPD
17.	Persentase jumlah Rapat Kerja yang difasilitasi oleh Sekretariat DPRD sesuai usulan DPRD (%)	100	100	100	Sekretariat DPRD
18.	Persentase jumlah Rapat dengar pendapat yang difasilitasi oleh Sekretariat DPRD sesuai usulan DPRD (%)	100	100	100	Sekretariat DPRD
19.	Rapat Paripurna yang difasilitasi oleh Sekretariat DPRD sesuai usulan BAMUS DPRD (%)	100	100	100	Sekretariat DPRD
20.	Persentase jumlah rapat pimpinan yang difasilitasi oleh Sekretariat DPRD sesuai usulan pimpinan DPRD (%)	100	100	100	Sekretariat DPRD
21.	Persentase jumlah Aspirasi Masyarakat yang sudah ditindak lanjuti oleh DPRD (%)	100	100	100	Sekretariat DPRD
22.	Jumlah perda inisiatif yang ditetapkan.	0	0	1	Sekretariat DPRD
<b>20.</b>	<b>Ketahanan Pangan</b>				
1)	Penyusunan pola konsumsi dan suplai pangan (Paket)	-	1	1	Kantor Ketapang
2)	Rasio Jumlah Penduduk terhadap Kebutuhan Pangan (Paket)	-	1	1	Kantor Ketapang
3)	Pemanfaatan perkarangan untuk pengembangan pangan (Kec)	-	20	15	Kantor Ketapang
4)	Pemantauan dan akses pangan pokok (Paket)	-	1	1	Kantor Ketapang
5)	Pengembangan cadangan pangan daerah (Paket)	-	1	1	Kantor Ketapang
6)	Pengembangan Desa Mandiri Pangan	-	1	1	Kantor Ketapang
7)	Pengembangan Lumbung Pangan Desa (Unit)	-	10	210	Kantor Ketapang
8)	Peningkatan Mutu dan Keamanan Pangan (Sekolah)	-	40	40	Kantor Ketapang
9)	Penanganan Daerah Rawan Pangan (Paket)	-	2	2	Kantor Ketapang
<b>21.</b>	<b>Pemberdayaan Masyarakat dan Desa</b>				
1.	Rata-rata jumlah kelompok binaan lembaga pemberdayaan masyarakat (LPM) (%)	36,59	36,59	87,32	BPM

No	Indikator	Kondisi Kinerja pada Awal RPJMD Tahun 2012	Kondisi Kinerja pada akhir periode RPJMD	Target Capaian Tahun 2016	SKPD
2.	LPM Berprestasi (unit)	5	5	5	BPM
3.	Jumlah Desa yang telah menyusun RPJMDes (desa)	173	372		BPM
4.	Swadaya Masyarakat terhadap Program (%)	66	85	80	BPM
5.	Jumlah Desa/Kelurahan yang memiliki Profil Desa/kelurahan (desa/kelurahan)	0	400	-	BPM
6.	Meningkatnya kualitas pelaksanaan musrenbang Desa (jumlah peserta minimal 40 orang dengan proporsi perempuan 30%) (persen)	30	100	86	
7.	Berkembangnya nilai budaya lokal (1 kecamatan 1 nilai budaya lokal (%)	40	40	20	BPM
8.	Posyandu aktif (persen)	93	100	100	BPM
9.	Jumlah PAUD Holistik Integratif (Paditungka) (unit)	45	55	-	BPM
10.	PKK aktif (%)	100	100	100	BPM
11.	Rata-rata jumlah kelompok binaan PKK	100	100	100	BPM
12.	Desa yang memiliki BUMDES (unit)	8	83	20	BPM
13.	Jumlah Pasar Desa yang dibina (unit)	0	50	6	BPM
14.	Kelompok usaha ekonomi keluarga yang dibina (%)	30	100	86	BPM
15.	Jumlah Warung teknologi yang dibina (unit)	0	27	7	BPM
16.	Jumlah Posyantek yang di bina (unit)	4	27	-	BPM
<b>22.</b>	<b>Statistik</b>				
1.	Buku "Kabupaten dalam Angka" (Dokumen)	1	1	1	Bappeda & Statistik
2.	Buku "PDRB kabupaten" (Dokumen)	1	1	1	Bappeda & Statistik
3.	Indeks Harga Konsumen dan Inflasi (Dokumen)	1	1	1	Bappeda & Statistik
4.	Sistem Informasi Profil Daerah (Dokumen)	1	1	1	Bappeda & Statistik
5.	Buku "Kecamatan dalam Angka" (Dokumen)	1	1	1	Bappeda & Statistik
<b>23.</b>	<b>Kearsipan</b>				
1	Pengelolaan arsip secara baku	5/71	71/71	56/71	Badan Perpustakaa



No	Indikator	Kondisi Kinerja pada Awal RPJMD Tahun 2012	Kondisi Kinerja pada akhir periode RPJMD	Target Capaian Tahun 2016	SKPD
					n & PDE
2	Peningkatan SDM pengelola kearsipan	1	16	4	Badan Perpustakaan & PDE
<b>24.</b>	<b>Perpustakaan</b>				
1	Jumlah perpustakaan	408	458	10	Badan Perpustakaan & PDE
2	Jumlah pengunjung perpustakaan per tahun	6.307	9.000	8.500	Badan Perpustakaan & PDE
3	Koleksi buku yang tersedia di perpustakaan daerah	12.234	17.234	16.234	Badan Perpustakaan & PDE
<b>25.</b>	<b>Pertanian</b>				
1.	Produktivitas Padi	58,15	58,85	58,62	Dinas PTPH
2.	Produktivitas Jagung	51,47	52,09	51,88	Dinas PTPH
3.	Produktivitas Kedelai	18,36	18,47	18,43	Dinas PTPH
4.	Produktivitas K.Tanah	16,99	17,09	17,06	Dinas PTPH
5.	Produktivitas K.Hijau	13,57	13,73	13,68	Dinas PTPH
6.	Produktivitas Ubi Kayu	99,08	100,27	99,88	Dinas PTPH
7.	Produktivitas Ubi jalar	82,35	83,84	83,34	Dishutbun
8.	Produksi Kakao	9.521	9.810	9.713	Dishutbun
9.	Produksi kelapa	13.223	13.463	13.382	Dishutbun
10.	Produksi tebu	28.405	29.268	28.977	Dishutbun
11.	Produksi kapas	403.671	415.934	411.805	Dishutbun
12.	Produksi kemiri	11.898	12.259	12.138	Dishutbun
13.	Produksi cengkeh	1.584	1.632	1.616	Dishutbun
14.	Jumlah populasi sapi	304.140	431.426	383.968	Disnak
15.	Jumlah populasi kambing	21.882	38.763	32.037	Disnak
16.	Jumlah populasi itik	184.913	327.583	270.730	Disnak
17.	Jumlah populasi ayam buras	3.071.766	5.441.819	4.497.371	Disnak
18.	Jumlah populasi ayam petelur	137.611	244.183	201.147	Disnak
19.	Jumlah populasi ayam pedaging	136.324	241.505	199.591	Disnak
20.	Angka Kesakitan Ternak	2.585	2.289	2.384	Disnak
21.	Jumlah Ternak yang diberikan vaksin	60.119	106.503	88.019	Disnak
22.	Jumlah kasus penemuan penyakit pada hewan ternak	94	68	76	Disnak
23.	Jumlah permintaan ternak (ekor)	21.230	37.610	31.083	Disnak
24.	Jumlah permintaan daging (ton)	3.440	6.094	5.036	Disnak
<b>26.</b>	<b>Kehutanan</b>				
1.	Luas lahan kritis yang	870	1.055	992	Dishutbun

No	Indikator	Kondisi Kinerja pada Awal RPJMD Tahun 2012	Kondisi Kinerja pada akhir periode RPJMD	Target Capaian Tahun 2016	SKPD
	tertutupi dalam kawasan hutan mangrove (Ha)				
2.	Luas lahan kritis yang tertutupi di luar kawasan hutan (Ha)	2.425	3.025	2.825	Dishutbun
3.	Luas lahan kritis yang tertutupi di luar kawasan hutan ( Unit )	121	261	213	Dishutbun
4.	Berkurangnya lahan kritis	9.402	16.477	13.617	Dishutbun
5.	Berkurangnya lahan kritis di dalam kawasan hutan (Ha)	0	500	300	Dishutbun
6.	Berkurangnya lahan kritis di dalam kawasan hutan (Ha)	0	500	300	Dishutbun
7.	Tertanamnya bibit tanaman kehutanan dalam rangka penghijauan lingkungan (pohon)	0	25.000	25.000	Dishutbun
8.	Terbangunnya bangunan - bangunan konservasi (Unit)	127	157	147	Dishutbun
9.	Hasil pemetaan hutan sebagai Batas kawasan Hutan (Km)	0	20	20	Dishutbun
10.	Tersedianya laporan monitoring dan evaluasi kegiatan (kegiatan)	0	9	9	Dishutbun
11.	Meningkatnya Pemahaman Masyarakat tentang dampak kebakaran hutan dan lahan (Klp Tani Hutan)	0	5	5	Dishutbun
12.	Terbentuknya lembaga / Organisasi Masyarakat Peduli Api (Klp Tani Hutan)	0	5	5	Dishutbun
<b>27.</b>	<b>Pariwisata</b>				
1.	Perkembangan obyek wisata	10	15	14	Disbudpar
2.	Perkembangan hotel	34	45	43	Disbudpar
3.	Perkembangan rumah makan	53	77	75	Disbudpar
4.	Obyek wisata budaya	19	35	28	Disbudpar
5.	Jumlah museum	2	3	3	Disbudpar
6.	Jumlah peninggalan purbakala	1	2	2	Disbudpar
7.	Jumlah galeri	1	1	1	Disbudpar
8.	Jumlah kunjungan wisman	312	600	500	Disbudpar
9.	Jumlah kunjungan wisnus	90.475	250.000	200.000	Disbudpar
10.	Jumlah biro perjalanan	2	12	10	Disbudpar
11.	Jumlah pemandu wisata	5	20	20	Disbudpar
12.	Jumlah tenaga kerja di sektor pariwisata	200	350	300	Disbudpar

No	Indikator	Kondisi Kinerja pada Awal RPJMD Tahun 2012	Kondisi Kinerja pada akhir periode RPJMD	Target Capaian Tahun 2016	SKPD
13.	PAD sektor wisata (Juta)	350	600	600	Disbudpar
<b>28.</b>	<b>Perikanan Kelautan</b>				
1.	Produksi Perikanan Tangkap (Ton)	68.478,50	81.624,12	76.990,60	DKP
2.	Jumlah Kelompok Masyarakat Kelautan dan Perikanan yang Terbedayakan (KUB)	33	160	120	DKP
3.	Produksi Perikanan Budidaya (Ton)	125.505	150.559	141.696	DKP
4.	Jumlah Kelompok Pembudidaya yang mendapat sarana Produksi Budidaya (Pokdakan)	15	37	30	DKP
5.	Jumlah Produksi Ikan Olahan (Ton)	2.673,60	3.010,91	2.893,99	DKP
6.	Jumlah Poklamsar yang berkembang (kelompok)	77	87	83	DKP
7.	Jumlah Kelompok Masyarakat Pengawas (pokmaswas) aktif	59	59	59	DKP
8.	Jumlah Sarana dan Prasarana Penyuluhan Perikanan (Unit)	35	59	51	DKP
<b>29.</b>	<b>Perdagangan</b>				
1.	Peningkatan Pasar daerah	2	2	2	Disperindag
2.	Pembinaan Pasar Desa	80	80	80	Disperindag
3.	Data Pengawasan UTTP (Kec.)	7834 UTTP	27	25	Disperindag
4.	Usaha Dagang K				
	a. Unit Usaha	2.420	3.394	3.172	Disperindag
	b. Tenaga Kerja	7.500	10.519	9.831	Disperindag
	c. Modal	91.150.000	127.842.590	119.479.056	Disperindag
5.	Perkembangan Usaha Dagang M				
	a. Unit Usaha	400	561	524	Disperindag
	b. Tenaga Kerja	1.480	2.076	1.940	Disperindag
	c. Modal	42.150.000	59.117.555	55.250.052	Disperindag
6.	Usaha Dagang B				
	a. Unit Usaha	102	143	134	Disperindag
	b. Tenaga Kerja	400	561	524	Disperindag
	c. Modal	30.200.000	42.357.062	39.586.040	Disperindag
7.	Kontribusi Perdagangan dalam PDRB (%)				
	Perdagangan	7,69	11,54	10,08	Disperindag
	Dagang Besar	1,38	2,07	1,81	Disperindag
	Dagang Menengah	1,8	2,70	2,36	Disperindag
	Dagang Kecil	4,51	6,77	5,91	Disperindag

No	Indikator	Kondisi Kinerja pada Awal RPJMD Tahun 2012	Kondisi Kinerja pada akhir periode RPJMD	Target Capaian Tahun 2016	SKPD
8.	Cakupan bina kelompok pedagang/usaha informal (%)	2	10	8,4	Disperindag
9.	Cakupan bina kelompok pengrajin (%)	2	10	5,2	Disperindag
<b>30.</b>	<b>Perindustrian</b>				
1.	Perkembangan IKM				
	Jumlah Unit Usaha (unit)	3.550	4.979	4.654	Disperindag
	Jumlah Tenaga Kerja (orang)	15.454	21.675	20.257	Disperindag
	Nilai Produksi (000)	295.624.616	414.628.817	387.503.567	Disperindag
	Nilai Investasi (000)	141.731.312	198.785.497	185.780.838	Disperindag
	Sentra IK	18	26	24	Disperindag
	KUB	17	24	22	Disperindag
2.	Kontribusi Perindustrian dalam PDRB				
	Industri	7,1	9,96	9,31	Disperindag
	Industri Besar	1,8	2,52	2,36	Disperindag
	Industri Menengah	1,21	1,70	1,59	Disperindag
	Industri Kecil	4,09	5,74	5,36	Disperindag

## USULAN PROGRAM DAN KEGIATAN PEMBANGUNAN DAERAH TAHUN 2016

NO.	PROGRAM DAN KEGIATAN	LOKASI (DESA/KEL.)	KECAMATAN	VOLUME	SASARAN PROGRAM/KEGIATAN/TARGET	PAGU INDIKATIF		
						APBD	APBD PROP.	APBN
<b>URUSAN WAJIB</b>						504,878,089,345	616,234,641,685	599,723,513,625
<b>A</b>	<b>DINAS PENDIDIKAN</b>					70,853,822,400	25,258,227,400	68,087,123,282
<b>1</b>	<b>PROGRAM PELAYANAN ADMINISTRASI PERKANTORAN</b>					1,604,172,000		
	Kegiatan:							
	Penyediaan jasa administrasi keuangan	Macanang	Tanete Riattang Barat	Jasa 12 Bulan	PPTK, Tim Pengadaan Barang, Pengelola Keuangan Dinas Pendidikan Kab. Bone dan UPTD SKB	585,960,000		
	Pelaksanaan Administrasi Perkantoran	Macanang	Tanete Riattang Barat	ATK, Materai/Prangko, Cetak dan Penggandaan, Makanan dan Minuman Harian, Makanan dan Minuman Rapat dan Makanan dan Minuman Tamu selama 12 Bulan	Alat Tulis Kantor, Materai/Perangko, Cetak dan Penggandaan, Makanan dan Minuman Harian, Makanan dan Minuman Rapat dan Makanan dan Minuman Tamu pada Kantor Dinas Pendidikan dan UPTD SKB	512,912,000		
	Penyediaan Komponen Instalasi Listrik/Penerangan Bangunan Kantor	Macanang	Tanete Riattang Barat	Kebutuhan 12 Bulan	Kantor Dinas Pendidikan Kabupaten Bone dan PLS	20,000,000		
	Penyediaan Bahan Bacaan dan Peraturan Perundang-Undangan	Macanang	Tanete Riattang Barat	Bahan Bacaan, Surat Kabar dll	Dinas Pendidikan Kab. Bone	30,000,000		
	Rapat-Rapat Koordinasi dan Konsultasi ke Luar Daerah	Macanang	Tanete Riattang Barat	12 Bulan	Pegawai Dinas Pendidikan Kabupaten Bone dan UPTD SKB	365,000,000		
	Penyediaan Jasa Komunikasi, Sumber Daya Air, dan Listrik	Macanang	Tanete Riattang Barat	Jasa 12 Bulan	Kantor Dinas Pendidikan Kabupaten, PLS dan UPTD SKB	90,300,000		
<b>2</b>	<b>PROGRAM PENINGKATAN SARANA DAN PRASARANA APARATUR</b>					3,754,445,318		
	Kegiatan:							
	Pengadaan Mebeleur	Macanang	Tanete Riattang Barat	Pengadaan Mebeleur (81 buah)	Sarana dan Prasarana Aparatur	69,050,000		
	Pengadaan peralatan gedung kantor	Macanang	Tanete Riattang Barat	Peralatan Gedung Kantor (7 unit)	Dinas Pendidikan Kabupaten Bone	104,000,000		
	Pengadaan perlengkapan gedung kantor	Macanang	Tanete Riattang Barat	Perlengkapan Gedung Kantor (8 Unit )	Kantor Dinas Pendidikan Kab. Bone dan PLS	39,000,000		
	Rehabilitasi Sedang/Berat Gedung Kantor		Ponre	1 Unit	Kantor yang mengalami rusak berat/sedang	75,000,000		
		DESA MANURUNGE	Ulaweng	1 Unit	kantor UPTD yang mengalami rusak sedang/berat	75,000,000		
	Pembangunan Gedung Kantor	Macanang	Tanete Riattang Barat	Pembangunan Gedung Kantor ( 1 Unit )	Kantor Dinas Pendidikan Kabupaten Bone	2,978,695,318		
		DESA TUNRENG TELLUE	SIBULUE	1 Unit	-	75,000,000		
		Lingk.Balange	Salomekko	1 Unit	-	150,000,000		
	Pemeliharaan Rutin / Berkala Gedung Kantor	Macanang	Tanete Riattang Barat	Pekarangan dan Gedung Kantor	Kantor Dinas Pendidikan Kab. Bone, Bidang PLS dan UPTD SKB	130,000,000		
	Pemeliharaan Rutin / Berkala Kendaraan Dinas / Operasional	Macanang	Tanete Riattang Barat	Kendaraan Dinas Roda 2 dan Roda 4	Pemeliharaan Kendaraan Dinas operasional yang layak pakai	43,200,000		
	Pengadaan Peralatan Gedung Kantor	Macanang	Tanete Riattang Barat	Peralatan Gedung Kantor	Komputer, Laptop, AC pada Kantor Dinas Pendidikan Kab. Bone	15,500,000		

NO.	PROGRAM DAN KEGIATAN	LOKASI (DESA/KEL.)	KECAMATAN	VOLUME	SASARAN PROGRAM/KEGIATAN/TARGET	PAGU INDIKATIF		
						APBD	APBD PROP.	APBN
<b>3</b>	<b>PROGRAM PENINGKATAN KAPASITAS SUMBER DAYA APARATUR</b>					40,000,000		
	Kegiatan:							
	Bimbingan Teknis Implementasi Peraturan Perundang-Undangan	Macanang	Tanete Riattang Barat	1 kegiatan	Pegawai Dinas Pendidikan Kab. Bone	40,000,000		
<b>4</b>	<b>PROGRAM PENINGKATAN PENGEMBANGAN SISTEM PELAPORAN CAPAIAN KINERJA DAN KEUANGAN</b>					45,600,000		
	Kegiatan:							
	Penyusunan Laporan Keuangan Semesteran	Macanang	Tanete Riattang Barat	12 Bulan	Sistem pelaporan capaian kinerja dan keuangan	45,600,000		
<b>5</b>	<b>PROGRAM PENATAAN PENGUSAHAAN, PEMILIKAN, PENGGUNAAN DAN PEMANFAATAN TANAH</b>							
	Kegiatan:							
	Penataan Penguasaan, Pemilikan, Penggunaan dan Pemanfaatan Tanah	DESA BULIE	SIBULUE	50 are	Sekolah yang belum memiliki lokasi			
<b>6</b>	<b>PROGRAM PENDIDIKAN ANAK USIA DINI</b>					32,700,000		
	Kegiatan:							
	Penyelenggaraan Pendidikan Anak Usia Dini	Macanang	Tanete Riattang Barat	1 kegiatan	Tim Penyelenggara Kelompok Bermain	32,700,000		
<b>7</b>	<b>PROGRAM WAJIB BELAJAR PENDIDIKAN DASAR SEMBILAN TAHUN</b>					36,271,401,682	15,663,296,400	48,699,187,282
	Kegiatan:							
	Pembangunan Perpustakaan Sekolah	DESA PADAELO	Kajuara	1 Unit	Sekolah SD yang belum memiliki Perpustakaan			125,000,000
	Penambahan Ruang Sekolah (Penambahan Ruang Kelas SD)	Desa Cakke Bone	Awangpone	3 RKB	Sekolah SD yang belum memiliki Ruang Kelas			375,000,000
		DESA LEMOAPE	Palakka	1 Paket	Sekolah SD yang belum memiliki Ruang Kelas			225,000,000
		Desa Pationgi	Patimpeng	1 Unit	Sekolah SD yang belum memiliki Ruang Kelas			375,000,000
		DESA POLEWALI	Tellu Limpoe	3 RKB	Sekolah SD yang belum memiliki Ruang Kelas			375,000,000
		DESA SADAR	Tellu Limpoe	1 Unit	Sekolah SD yang belum memiliki Ruang Kelas			375,000,000
		DESA SAMAENRE	Tellu Limpoe	200 Meter	Sekolah SD yang belum memiliki Ruang Kelas			375,000,000
		Desa Talabangi	Patimpeng	4 RKB	Sekolah SD yang belum memiliki Ruang Kelas			600,000,000
		DESA TAPONG	Tellu Limpoe	1 Unit	Sekolah SD yang belum memiliki Ruang Kelas			375,000,000
		DESA UJUNG	Mare	2 UNIT	Sekolah SD yang belum memiliki Ruang Kelas			300,000,000
		MATTAMPAE	Ponre	1 Unit	Sekolah SD yang belum memiliki Ruang Kelas			115,000,000
		POLEONRO	Ponre	3 Unit	Sekolah SD yang belum memiliki Ruang Kelas			375,000,000
		SALEBBA	Ponre	2 UNIT	Sekolah SD yang belum memiliki Ruang Kelas			300,000,000
		Pattuku Limpoe	Lappariaja	12 x 7 Meter	Sekolah SD yang belum memiliki Ruang Kelas			115,000,000
		DESA PACCING	Awangpone	1 RKB	Sekolah SD yang belum memiliki Ruang Kelas			375,000,000
		DESA TELLONGENG	Mare	1 UNIT ( 3 RUANGAN)	Sekolah SD yang belum memiliki Ruang Kelas			300,000,000
		SD 195 Pattimpa	Ponre	3 kelas	Sekolah SD yang belum memiliki Ruang Kelas			375,000,000
	Pembangunan Perpustakaan Sekolah ( SD )	BOLLI	Ponre	1 Unit	Sekolah SD yang belum memiliki Perpustakaan			125,000,000
		DESA BALLE	Kahu	3 kelas	Sekolah SD yang belum memiliki Perpustakaan			225,000,000
		DESA BARUGAE	Lamuru	1 Unit	Sekolah SD yang belum memiliki Perpustakaan			125,000,000
		DESA BATU GADING	Mare	1 Unit	Sekolah SD yang belum memiliki Perpustakaan			125,000,000
		DESA BIRU	Kahu	1 Unit	Sekolah SD yang belum memiliki Perpustakaan			125,000,000
		DESA BULUSIRUA	Bontocani	1 Unit	Sekolah SD yang belum memiliki Perpustakaan			125,000,000
		DESA CARIMA	Kahu	1 Unit	Sekolah SD yang belum memiliki Perpustakaan			125,000,000
		DESA CINGKANG	Barebbo	1 Unit	Sekolah SD yang belum memiliki Perpustakaan			125,000,000
		DESA GONA	Kajuara	1 Unit	Sekolah SD yang belum memiliki Perpustakaan			125,000,000

NO.	PROGRAM DAN KEGIATAN	LOKASI (DESA/KEL.)	KECAMATAN	VOLUME	SASARAN PROGRAM/KEGIATAN/TARGET	PAGU INDIKATIF		
						APBD	APBD PROP.	APBN
		DESA KAJAOLALIDDONG	Barebbo	2 UNIT	Sekolah SD yang belum memiliki Perpustakaan			125,000,000
		DESA KARELLA	Mare	1 Unit	Sekolah SD yang belum memiliki Perpustakaan			125,000,000
		DESA LABUJAJA	Kahu	1 Unit	Sekolah SD yang belum memiliki Perpustakaan			125,000,000
		DESA LACCORI	Dua Boccoe	2 UNIT	Sekolah SD yang belum memiliki Perpustakaan			250,000,000
		DESA LALLATANG	Dua Boccoe	1 Unit	Sekolah SD yang belum memiliki Perpustakaan			125,000,000
		DESA LATONRO	Cenrana	1 Paket	Sekolah SD yang belum memiliki Perpustakaan			125,000,000
		DESA LILIRIAWANG	Bengo	1 Unit	Sekolah SD yang belum memiliki Perpustakaan			125,000,000
		DESA MAGGENRANG	Kahu	1 Unit	Sekolah SD yang belum memiliki Perpustakaan			125,000,000
		DESA MALLAHAE	Kajuara	1 Unit	Sekolah SD yang belum memiliki Perpustakaan			125,000,000
		DESA MATAJANG	Dua Boccoe	1 Unit	Sekolah SD yang belum memiliki Perpustakaan			125,000,000
			Kahu	1 Unit	Sekolah SD yang belum memiliki Perpustakaan			125,000,000
		DESA MATTOANGING	Kahu	1 Unit	Sekolah SD yang belum memiliki Perpustakaan			125,000,000
		Desa Pacciro	Ajangale	1 Unit	Sekolah SD yang belum memiliki Perpustakaan			125,000,000
		DESA PADAIDI	Tellu Siattinge	8 X 7 M	Sekolah SD yang belum memiliki Perpustakaan			125,000,000
		DESA PALLIME	Cenrana	1 Unit	Sekolah SD yang belum memiliki Perpustakaan			125,000,000
		DESA PATANGGA	Tellu Siattinge	1 Unit	Sekolah SD yang belum memiliki Perpustakaan			125,000,000
		DESA PATTIRO	Mare	1 Unit	Sekolah SD yang belum memiliki Perpustakaan			125,000,000
		DESA PITUMPIDANGE	Libureng	1 Unity	Sekolah SD yang belum memiliki Perpustakaan			125,000,000
		DESA POLEWALI	SIBULUE	1 Unit	Sekolah SD yang belum memiliki Perpustakaan			125,000,000
		DESA SANREGO	Kahu	4 Kelas	Sekolah SD yang belum memiliki Perpustakaan			500,000,000
		DESA SENGENG PALIE	Lamuru	1 Unit	Sekolah SD yang belum memiliki Perpustakaan			125,000,000
		DESA TA'CIPONG	Amali	1 Unit	Sekolah SD yang belum memiliki Perpustakaan			125,000,000
		DESA TELLANGKERE	Tellu Limpoe	1 Unit	Sekolah SD yang belum memiliki Perpustakaan			125,000,000
		Desa Tungke	Bengo	1 Unit	Sekolah SD yang belum memiliki Perpustakaan			125,000,000
		DESA WAJI	Tellu Siattinge	1 Unit	Sekolah SD yang belum memiliki Perpustakaan			125,000,000
		DESA WATANGCANI	Bontocani	1 Unit	Sekolah SD yang belum memiliki Perpustakaan			180,000,000
		Desa Welado	Ajangale	1 Unit	Sekolah SD yang belum memiliki Perpustakaan			125,000,000
		KEL. CELLU	TR. TIMUR	1 Unit	Sekolah SD yang belum memiliki Perpustakaan			125,000,000
		KEL. OTTING	Tellu Siattinge	3 RKB	Sekolah SD yang belum memiliki Perpustakaan			125,000,000
		KEL. UNNYI	Dua Boccoe	1 Unit	Sekolah SD yang belum memiliki Perpustakaan			125,000,000
		TELLU BOCCOE	Ponre	1 Unit	Sekolah SD yang belum memiliki Perpustakaan			125,000,000
			tersebar di beberapa kecamatan	26 Sekolah	SD yang belum memiliki Perpustakaan Sekolah	3,623,333,000		3,623,333,000
		DESA MATTIRO WALIE	Mare	1 Unit	Sekolah SD yang belum memiliki Perpustakaan			125,000,000
		DESA MELLE	Dua Boccoe	1 Unit	Sekolah SD yang belum memiliki Perpustakaan			125,000,000
		DESA MASSILA	Patimpeng	8 X 7 M	Sekolah SD yang belum memiliki Perpustakaan			125,000,000
		DESA KALIBONG	SIBULUE	1 Unit	Sekolah SD yang belum memiliki Perpustakaan			125,000,000
		DESA PALONGKI	Tellu Siattinge	1 GEDUNG	Sekolah SD yang belum memiliki Perpustakaan			125,000,000
		DESA BULU	Bengo	1 Unit	Sekolah SD yang belum memiliki Perpustakaan			125,000,000
		DESA MATTAMPA WALIE	Mare	1 Unit	Sekolah SD yang belum memiliki Perpustakaan			125,000,000
		DESA TADANG PALIE	SIBULUE	1 Unit	Sekolah SD yang belum memiliki Perpustakaan			225,000,000
		DESA PARIPPUNG	Barebbo	1 Unit	Sekolah SD yang belum memiliki Perpustakaan			125,000,000
		DESA SANRANGENG	Dua Boccoe	1 Unit	Sekolah SD yang belum memiliki Perpustakaan			125,000,000
		DESA CAMMILO	Kahu	1 Unit	Sekolah SD yang belum memiliki Perpustakaan			125,000,000

NO.	PROGRAM DAN KEGIATAN	LOKASI (DESA/KEL.)	KECAMATAN	VOLUME	SASARAN PROGRAM/KEGIATAN/TARGET	PAGU INDIKATIF		
						APBD	APBD PROP.	APBN
		SDN 271 WAETUO,SDN 268 MALLAHAE,SDN 276 LEMO,SD INP. 12/79 PUDE, SD INP. 12/79 ANCU,SD INP 12/79 POLEWALI	Kajuara	6 Unit	Sekolah SD yang belum memiliki Perpustakaan			875,000,000
	Pembangunan Gedung Sekolah	DESA MANCIRI	Ajangale	1 Unit	Sekolah yang belum memiliki gedung			375,000,000
		DESA MATTAROPULI	Bengo	1 Unit	Sekolah yang belum memiliki Laboratorium			175,000,000
		DESA MATTIROWALIE	Bengo	1 Unit	Sekolah yang belum memiliki Laboratorium			175,000,000
		DESA PALLAWA	Tellu Limpoe	1 Unit	Sekolah yang belum memiliki gedung			375,000,000
		DESA MANAJENG	SIBULUE	1 Unit	Sekolah yang belum memiliki gedung			
		Lamakkaraseng	Ulaweng	1 Unit	Sekolah yang memiliki Gedung Sekolah			1,800,000,000
	Rehabilitasi Sedang/Berat Ruang Kelas Sekolah	DESA AWO	Cina	4 RKB	Sekolah SD yang mengalami rusak sedang/berat			300,000,000
		DESA BONTO	Tellu Limpoe	3 RKB	Sekolah SD yang mengalami rusak sedang/berat			225,000,000
		DESA BONTOJAI	Bontocani	1 Unit	Sekolah SD yang mengalami rusak sedang/berat			375,000,000
		DESA CINENNUNG	Cina	3 kelas	Sekolah SD yang mengalami rusak sedang/berat			225,000,000
		DESA DATA	Mare	3 kelas	Sekolah SD yang mengalami rusak sedang/berat			225,000,000
		DESA GAYA BARU	Tellu Limpoe	3 RKB	Sekolah SD yang mengalami rusak sedang/berat			225,000,000
		DESA KANCO	Cina	4 RKB	Sekolah SD yang mengalami rusak sedang/berat			300,000,000
		DESA LAKUKANG	Mare	1 Unit	Sekolah SD yang mengalami rusak sedang/berat			225,000,000
		DESA MATTAMPA BULU	Lamuru	4 RKB	Sekolah SD yang mengalami rusak sedang/berat			225,000,000
		DESA MATTANETE BUA	Palakka	1 Paket	Sekolah SD yang mengalami rusak sedang/berat			225,000,000
		DESA PADAELO	Lamuru	1 Unit	Sekolah SD yang mengalami rusak sedang/berat			225,000,000
		DESA PAKKASALO	SIBULUE	1 Unit	Sekolah SD yang mengalami rusak sedang/berat			225,000,000
		DESA PAMMUSURENG	Bontocani	1 Unit	Sekolah SD yang mengalami rusak sedang/berat			180,000,000
		DESA PATTUKU	Bontocani	1 Unit	Sekolah SD yang mengalami rusak sedang/berat			180,000,000
		DESA TANETE HARAPAN	Cina	1 RKB	Sekolah SD yang mengalami rusak sedang/berat			750,000,000
		Desa Teamalala	Ulaweng	1 Unit	Sekolah SD yang mengalami rusak sedang/berat			225,000,000
		DESA TELLU BOCCOE	Mare	1 Unit	Sekolah SD yang mengalami rusak sedang/berat			225,000,000
		DESA TONDONG	Tellu Limpoe	1 Unit	Sekolah SD yang mengalami rusak sedang/berat			150,000,000
		KEL. POLEWALI	TR. BARAT	1 Unit	Sekolah SD yang mengalami rusak sedang/berat			225,000,000
		DESA PRAJA MAJU	Dua Boccoe	1 Unit	Sekolah SD yang mengalami rusak sedang/berat			500,000,000
		DESA PACCING	Patimpeng	3 Unit	Sekolah SD yang mengalami rusak sedang/berat			225,000,000
		DESA BULU-BULU	Tonra	1 Paket	Sekolah SD yang mengalami rusak sedang/berat	75,000,000		
		Ulaweng Cinnong	Ulaweng	3 RKB	Sekolah SD yang mengalami rusak sedang/berat			225,000,000
		DESA MATTARO PURAE	Amali	3 RKB	Sekolah SD yang mengalami rusak sedang/berat			150,000,000
		DESA WATANG PADACENGA	Dua Boccoe		Sekolah SD yang mengalami rusak sedang/berat			
		DESA MAPPATOBA	Salomekko	1 Unit	Sekolah SD yang mengalami rusak sedang/berat			225,000,000
		Galung	Ulaweng	1 Unit	Sekolah SD yang mengalami rusak sedang/berat			225,000,000
		SD INP. 6/75 BUARENG,SD INP.5/81 LEMO,SDN 274 KALERO,SDN 269 ANCU,	Kajuara	5 UNIT	Sekolah SD yang mengalami rusak sedang/berat			1,125,000,000
		Torakkala	Lamuru	1 Unit	Sekolah SD yang mengalami rusak sedang/berat			75,000,000
	Rehabilitasi Sedang/Berat Laboratorium dan Praktikum Sekolah	DESA TASSIPI	Amali	1 Paket	Sekolah SMP yang mengalami rusak berat sedang/berat			75,000,000



NO.	PROGRAM DAN KEGIATAN	LOKASI (DESA/KEL.)	KECAMATAN	VOLUME	SASARAN PROGRAM/KEGIATAN/TARGET	PAGU INDIKATIF		
						APBD	APBD PROP.	APBN
	Pembangunan Prasarana Pendidikan	DESA Amali RIATTANG	Amali		Sekolah SD yang belum memiliki Pagar			
		DESA LAPPA UPANG	Mare	2 Unit	Sekolah yang tidak memiliki pagar			
		Desa Mallinrung	Libureng	1 Unit	Sekolah yang tidak memiliki pagar			375,000,000
		DESA MARIO	Libureng	2 UNIT	Sekolah yang tidak memiliki pagar			300,000,000
			Mare	400 M	Sekolah yang tidak memiliki pagar			
		Desa Masago	Patimpeng	2 UNIT	Sekolah yang tidak memiliki pagar			250,000,000
		Desa Matuju	Awangpone	200 M	Sekolah SD yang belum memiliki Pagar			
		DESA POLEONRO	Libureng	300 m	Sekolah yang tidak memiliki pagar			
		DESA SELLI	Bengo	200 M	-			
		DESA SUMALING	Mare	1 Unit	Sekolah yang tidak memiliki pagar			
		DESA WATANG TA	Cenrana	2 UNIT	-			
		KEL. MACEGE	TR. BARAT	85 M dan 50 M	Sekolah yang tidak memiliki pagar	50,000,000		
		DESA MATTIRO WALIE	Libureng	1 Unit	Sekolah yang tidak memiliki pagar			375,000,000
		DESA TAJONG	Tellu Siattinge	290 M	Sekolah yang tidak memiliki pagar			
		Liliriattang	Lappariaja	85 meter	Sekolah yang tidak memiliki pagar			
		Timusu	Ulaweng	360 m	Sekolah yang tidak memiliki pagar			
		DESA BULUMPAREE	Awangpone	500 m	Sekolah SD yang belum memiliki Pagar			
	Penambahan Ruang Sekolah ( Penambahan Ruang Kelas SD )	DESA BACU	Barebbo	1 Unit	Sekolah SD yang belum memiliki Ruang Kelas			375,000,000
		DESA BANA	Bontocani	4 RUANGAN	Sekolah SD yang belum memiliki Ruang Kelas			500,000,000
		DESA PONGKA	Tellu Siattinge	2 RKB	Sekolah SD yang belum memiliki Ruang Kelas			250,000,000
		KEL. MAJANG	TR. BARAT	2 kelas	Sekolah SD yang belum memiliki Ruang Kelas			250,000,000
		Teamusu	Ulaweng	3 RUANG	Sekolah SD yang belum memiliki Ruang Kelas			375,000,000
		SDN 265 LAPPABOSSE	Kajuara	3 Unit	Sekolah SD yang belum memiliki Ruang Kelas			375,000,000
	Pengadaan Alat Praktik dan Peraga Siswa	DESA WALENRENG	Cina	1 Paket	Sekolah yang tbelum memiliki alat praktik dan alat Peraga			75,000,000
	Pengadaan Sarana Prasana Peningkatan Mutu Pendidikan	DESA SANRANGENG	Dua Boccoe	1 Paket	Sekolah SD yang belum memiliki Perpustakaan	25,000,000		
	Pembangunan Perpustakaan Sekolah ( SMP )	DESA LAPPA BOSSE	Kajuara	1 Unit	Sekolah SMP yang belum memiliki Perpustakaan			125,000,000
	Penambahan Ruang Sekolah ( Penambahan Ruang Kelas SMP )	DESA TURUCINNAE	Lamuru	3 RKB	Sekolah SMP yang belum memiliki Ruang Kelas			450,000,000
		DESA AJJALIRENG	Tellu Siattinge	2 RKB	Sekolah SMP yang belum memiliki Ruang Kelas			300,000,000
	Pengadaan Mebeluer Sekolah	Desa Bulu Ulaweng	Patimpeng	5 Kelas	Sekolah SD yang belum memiliki Ruang Kelas	50,000,000		
		Mula MENree	Ulaweng	100 BUAH, 100 BUAH, 6 BUAH	Sekolah yang kekurangan mebeleur Sekolah	75,000,000		
	Penambahan Ruang Sekolah ( Penambahan Ruang Kelas SMP)	Manurunge	Ulaweng	10 rkb lantai 2	Sekolah SMP yang belum memiliki Ruang Kelas			1,012,500,000
	Pembangunan Ruang Kelas Sekolah ( RKB SD )		tersebar di beberapa kecamatan	16 ruang kelas SD	SD yang kekurangan Ruang Kelas	1,539,808,000		1,539,808,000
	Pembangunan Ruang Kelas Sekolah ( RKB SMP )		tersebar di beberapa kecamatan	17 Sekolah	Sekolah SMP yang berkekurangan ruang kelas	1,454,211,500		1,454,211,500
	Pengadaan Alat Praktik dan Peraga Siswa (SD)		tersebar di beberapa kecamatan	343 Paket	Sekolah SD yang belum memiliki Alat Praktik dan Alat Peraga	3,227,205,000		3,227,205,000
	Pengadaan Alat Praktik dan Peraga Siswa (SMP)		tersebar di beberapa kecamatan	319 Paket	Sekolah SMP yang belum memiliki Alat Praktik dan Alat Peraga	2,021,825,000		2,021,825,000
	Pengadaan Mebeleur Sekolah		tersebar di beberapa kecamatan	2 Paket	Sekolah SMP yang belum memiliki mebeleur	191,000,000		191,000,000

NO.	PROGRAM DAN KEGIATAN	LOKASI (DESA/KEL.)	KECAMATAN	VOLUME	SASARAN PROGRAM/KEGIATAN/TARGET	PAGU INDIKATIF		
						APBD	APBD PROP.	APBN
	Rehabilitasi Sedang / Berat Bangunan Sekolah ( SD )		tersebar di beberapa kecamatan	18 Ruang	Ruang Kelas SD yang mengalami rusak berat / sedang	1,280,694,282		1,280,694,282
	Rehabilitasi Sedang / Berat Bangunan Sekolah ( SMP )		tersebar di beberapa kecamatan	21 Ruang untuk Rehab Sedang dan 16 Ruang Rehab Berat	Ruang Kelas SMP yang mengalami rusak berat / sedang	2,535,075,500		2,535,075,500
	Penyediaan Bantuan Operasional Sekolah ( BOS ) SD/MI/SDLB dan SMP/ MTs serta Pesantren Salafiah dan Satuan Pendidikan yang sederajat Pendidikan Non Islam yang setara dengan SD-SMP )	Macanang	Tanete Riattang Barat	12 Bulan	Tim Manajemen BOS SD-SMP	115,863,000		
	Penyelenggaraan Paket B Setara SMP	Macanang	Tanete Riattang Barat	Terselenggaranya Paket B Setara SMP	Warga Belajar yang tidak memiliki Ijazah SMP sederajat	73,397,000		
	Pembinaan Minat, Bakat dan Kreativitas Siswa ( Lomba Olimpiade Sains Nasional SMP/MTs )	Macanang	Tanete Riattang Barat	492 siswa	Siswa Juara OSN Tingkat SMP/MTs untuk 4 mata pelajaran	59,508,000		
	Pembinaan Minat Bakat dan Kreativitas Siswa ( Lomba MIPA SD/MI )	Macanang	Tanete Riattang Barat	162 siswa 54 guru	Siswa kelas IV dan V Tk. Kecamatan Lomba MIPA dan Guru Pemandu MIPA Tingkat Kecamatan	127,357,000		
	Pembinaan Minat Bakat dan Kreativitas Siswa (Pemilihan Siswa Berprestasi, Lomba Olahraga Usia Dini SD/MI)	Macanang	Tanete Riattang Barat	264 Siswa	Siswa SD Juara Tingkat Kecamatan	138,205,000		
	Pembinaan Minat Bakat dan Kreativitas Siswa ( Lomba Matematika PASIAD )	Macanang	Tanete Riattang Barat	81 Siswa	Siswa Kelas IV atau Kelas V Juara Tingkat Kecamatan	41,396,000		
	Pembinaan Minat Bakat dan Kreativitas Siswa (Lomba Seni)	Macanang	Tanete Riattang Barat	1 kegiatan	Juara Lomba Seni Tingkat Kecamatan	156,641,000		
	Pembinaan Minat Bakat dan Kreativitas Siswa (Lomba Olahraga SMP)	Macanang	Tanete Riattang Barat	1 kegiatan	Siswa SMP	82,934,800		
	Monitoring, Evaluasi dan Pelaporan ( UAN/US SD/MI )	Macanang	Tanete Riattang Barat	751 Sekolah	Honorarium Panitia dan Pembiayaan Lainnya	155,624,200		
	Monitoring, Evaluasi dan Pelaporan (Pelaksanaan UN dan US serta Penyusunan Kisi-Kisi Ujian SMP/MTs)	Macanang	Tanete Riattang Barat	175 sekolah	Sekolah Penyelenggara UN/US SMP/MTS	109,077,000		
	Lomba Gugus SD Inti dan SD Imbas	Macanang	Tanete Riattang Barat	105 Gugus SD	Gugus SD/MI ( SD Inti dan SD Imbas ) se Kabupaten Bone	81,415,000		
	Penyelenggaraan Pendidikan Gratis SD/MI		27 Kecamatan	938 sekolah	SD/MI Se Kabupaten Bone	8,043,049,200	8,043,049,200	
	Penyelenggaraan Pendidikan Gratis SMP/MTs		27 Kecamatan	219 Sekolah	SMP/MTs Se Kabupaten Bone	7,620,247,200	7,620,247,200	
	Pengadaan Buku Pelajaran untuk SD/MI/SDLB		27 Kecamatan	10576 siswa	Siswa dan Guru SD Kelas I, III dan VI	2,216,610,000		2,216,610,000
	Pengadaan Buku Pelajaran untuk SMP/MTs		27 Kecamatan	SMP se Kab. Bone	Siswa dan Guru SMP Kelas IX Tahun Pelajaran 2015/2016	1,101,925,000		1,101,925,000
<b>8</b>	<b>PROGRAM PENDIDIKAN MENENGAH</b>					<b>25,257,754,000</b>	<b>9,594,931,000</b>	<b>19,387,936,000</b>
	Kegiatan:							
	Pembangunan Gedung Sekolah	DESA MATTOANGING	Tellu Siattinge	1 Unit	Sekolah SMA yang belum memiliki gedung sekolah			2,500,000,000
	Pembangunan Gedung Sekolah	Desa lampoko	Barebbo	1 Paket	Sekolah yang memiliki Gedung Sekolah			1,800,000,000
	Pembangunan Laboratorium dan Ruang Praktikum Sekolah ( Laboratorium Bahasa, Komputer, IPA, IPS dan lain-lain ) SMA	DESA Bengo	Bengo	1 Unit	Sekolah Tingkat SMA yang belum memiliki LAB			250,000,000
	Penambahan Ruang Kelas Sekolah ( RKB SMA )		tersebar di beberapa kecamatan	21 Ruang	Sekolah jenjang SMA yang kekurangan ruang kelas	3,415,400,000		3,415,400,000

NO.	PROGRAM DAN KEGIATAN	LOKASI (DESA/KEL.)	KECAMATAN	VOLUME	SASARAN PROGRAM/KEGIATAN/TARGET	PAGU INDIKATIF		
						APBD	APBD PROP.	APBN
	Penambahan Ruang Kelas Sekolah ( RKB SMK )		tersebar di beberapa kecamatan	18 Ruang	Sekolah jenjang SMK yang kekurangan ruang kelas	2,939,150,000		2,939,150,000
	Pembangunan Lab. Dan Ruang Praktikum Sekolah SMA ( Lab. Bahasa, Komputer, IPA, IPS dan Lain-Lain )		tersebar di beberapa kecamatan	2 Ruang	Sekolah SMA yang belum memiliki LAB. IPA	357,600,000		357,600,000
	Pembangunan Lab. Dan Ruang Praktikum Sekolah SMK ( Lab. Bahasa, Komputer, IPA, IPS dan Lain-Lain )		tersebar di beberapa kecamatan	10 Ruang	Sekolah jenjang SMK yang belum memiliki LAB. IPA	1,617,700,000		1,617,700,000
	Pembangunan Perpustakaan Sekolah SMK		tersebar di beberapa kecamatan	5 Ruang	SMK yang belum memiliki Perpustakaan	1,269,200,000		1,269,200,000
	Pengadaan Alat Praktik dan Peraga Siswa (SMA)		tersebar di beberapa kecamatan	12 Paket	Sekolah SMA yang belum memiliki Alat Peraga dan Alat Praktik	1,243,825,000		1,243,825,000
	Pengadaan Alat Praktik dan Peraga Siswa (SMK)		tersebar di beberapa kecamatan	15 Paket	Sekolah SMK yang belum memiliki Alat Peraga dan Alat Praktik	1,545,785,000		1,545,785,000
	Rehabilitasi Sedang / Berat Ruang Kelas Sekolah ( Rehabilitasi Ruang Kelas SMA )		tersebar di beberapa kecamatan	11 Paket	Sekolah jenjang SMA yang ruang kelasnya mengalami rusak berat dan Sedang	1,096,700,000		1,096,700,000
	Rehabilitasi Sedang / Berat Ruang Kelas Sekolah ( Rehabilitasi Ruang Kelas SMK )		tersebar di beberapa kecamatan	5 Paket	Sekolah jenjang SMK yang ruang kelasnya mengalami rusak berat dan Sedang	517,450,000		517,450,000
	Pelatihan Kompetensi Tenaga Pendidik ( Pelatihan Pengelola Laboratorium SMA )		tersebar di beberapa kecamatan	56 Guru	Pengelola Laboratorium	72,960,000		
	Penyelenggaraan Paket C Setara SMU	Macanang	Tanete Riattang Barat	3.272 Warga Belajar	Warga Belajar yang tidak memiliki Ijazah SMA	118,912,000		
	Penyelenggaraan Paket C Setara SMU (SKB)	Macanang	Tanete Riattang Barat	2 KELOMPOK	Anak Putus Sekolah usia 16 tahun ke atas	16,800,000		
	Monitoring, Evaluasi dan Pelaporan	Macanang	Tanete Riattang Barat	45 Sekolah Penyelenggara	Sekolah Penyelenggara dan Siswa Calon Peserta UN/US SMA/SMK/MA	183,362,000		
	Pembinaan Minat, Bakat dan Kreatifitas Siswa (Lomba OSN SMA/MA )	Macanang	Tanete Riattang Barat	459 Siswa	Siswa Juara OSN Tingkat Sekolah jenjang SMA untuk 9 mata pelajaran	90,445,000		
	Pembinaan Minat, Bakat dan Kreatifitas Siswa ( Lomba Olahraga SMA/SMK)	Macanang	Tanete Riattang Barat	54 Sekolah	Siswa SMA/SMK	120,144,000		
	Peningkatan Manajemen Bantuan Operasional Sekolah ( BOS )	Macanang	Tanete Riattang Barat	56 Sekolah	SMA/SMK	61,400,000		
	Pendidikan Gratis	Macanang	Tanete Riattang Barat	SMA/SMK/MA se Kab. Bone	Sekolah SMA/SMK/MA se Kabupaten Bone	9,594,931,000	9,594,931,000	
	Pengadaan Sarana dan Prasarana Peningkatan Mutu Pendidikan ( SMA )	Macanang	Tanete Riattang Barat	SMA se Kab. Bone	Siswa kelas XII	616,057,000		616,057,000
	Pengadaan Sarana dan Prasarana Peningkatan Mutu Pendidikan ( SMK )	Macanang	Tanete Riattang Barat	SMK se Kab. Bone	Siswa SMK Kls XII Thn Pelajaran 2015/2016	219,069,000		219,069,000
	Penyelenggaraan Ujian Kesetaraan	Macanang	Tanete Riattang Barat	10877 Warga Belajar	DO SD,SMP,SMA	160,864,000		
<b>9</b>	<b>PROGRAM PENDIDIKAN NON FORMAL</b>					818,147,000		
	Kegiatan:							
	Pemberdayaan Tenaga Pendidik Non Formal	Macanang	Tanete Riattang Barat	120 Orang	Tenaga Tutor KF	54,368,000		
	Pengembangan Pendidikan Keaksaraan ( Masyarakat Buta Huruf )	Macanang	Tanete Riattang Barat	1.000 orang	Warga Buta Aksara	571,130,000		
	Publikasi dan Sosialisasi Pendidikan Non Formal	Macanang	Tanete Riattang Barat	80 orang	Warga Belajar	103,199,000		
	Pelaksanaan Sertifikasi Guru	Macanang	Tanete Riattang Barat	32 Orang	Tim Pengelola Sertifikasi Kabupaten	89,450,000		
<b>10</b>	<b>PROGRAM PENINGKATAN MUTU PENDIDIK DAN TENAGA KEPENDIDIKAN</b>					2,371,562,000		

NO.	PROGRAM DAN KEGIATAN	LOKASI (DESA/KEL.)	KECAMATAN	VOLUME	SASARAN PROGRAM/KEGIATAN/TARGET	PAGU INDIKATIF		
						APBD	APBD PROP.	APBN
	Kegiatan:							
	Pelatihan bagi Pendidik untuk memenuhi Standar Kompetensi ( Pelatihan Development )	Macanang	Tanete Riattang Barat	60 Orang	Guru Kelas VI SD	69,426,000		
	Pelatihan bagi Pendidik untuk memenuhi Standar Kompetensi ( Pelatihan Manajemen Kepala Sekolah )	Macanang	Tanete Riattang Barat	30 Kepsek	Kepala SD se Kabupaten Bone	44,352,000		
	Pelatihan bagi Pendidik untuk memenuhi Standar Kompetensi ( Pelatihan Afektif Guru Kelas SD )	Macanang	Tanete Riattang Barat	60 Orang	Guru Kelas VI SD	45,781,000		
	Pelatihan bagi Pendidik untuk memenuhi Standar Kompetensi	Macanang	Tanete Riattang Barat	30 Orang	Pengawas, Kepala Sekolah dan Guru SD	34,053,000		
	Pengembangan Mutu dan Kualitas Program Pendidikan dan Pelatihan bagi Pendidik dan Tenaga Kependidikan	Macanang	Tanete Riattang Barat	27 Kecamatan	UPTD Pendidikan Kecamatan se Kabupaten Bone	1,080,000,000		
				30 Orang	Pendata Kecamatan dan Pendata Kabupaten	31,600,000		
				20 Orang 6 Orang 197 Orang 225 Orang	Tenaga Sukarela, Penjaga Malam, Guru Paditungka, Pendata Kecamatan dan Pengawas/Penilik	859,400,000		
				160 Orang	Guru Mapel yang nilai UN-nya pada SMP dianggap rendah se Kabupaten Bone	81,610,000		
	Pengembangan Sistem Penghargaan dan Perlindungan Terhadap Profesi Pendidik	Macanang	Tanete Riattang Barat	Pengawas : 12 Orang Guru : 12 Guru Siswa : 45 Siswa	Pengawas, Guru dan Siswa yang berprestasi	100,000,000		
	Pelatihan Pendidikan dan Tenaga Kependidikan	Macanang	Tanete Riattang Barat	30 Orang	Tim Penilai Angka Kredit Guru	25,340,000		
<b>11</b>	<b>PROGRAM MANAJEMEN PELAYANAN PENDIDIKAN</b>					658,040,400		
	Kegiatan:							
	Pelaksanaan Kerjasama secara Kelembagaan di bidang Pendidikan	Macanang	Tanete Riattang Barat	1 Tahun	Tim Pembangunan Politeknik Negeri Bone Rintisan Politeknik Makassar	250,000,000		
	Penerapan Sistem Informasi dan Manajemen Pendidikan ( Pembuatan Buku Profil Pendidikan Kabupaten Bone Tahun 2015 )	Macanang	Tanete Riattang Barat	45 Buku Profil	Buku Profil Pendidikan	40,630,900		
	Penerapan Sistem Informasi dan Manajemen Pendidikan ( Regrouping Sekolah SD )	Macanang	Tanete Riattang Barat	193 Sekolah	Sekolah Dasar yang lokasi kelembagaannya berdekatan	202,763,000		
	Penerapan Sistem Informasi dan Manajemen Pendidikan	Macanang	Tanete Riattang Barat	1 Kecamatan	Kecamatan Lappariaja	37,126,500		
	Penerapan Sistem Informasi dan Manajemen Pendidikan ( Pemeliharaan Situs WEB )	Macanang	Tanete Riattang Barat	1 Tahun	Pendataan Pendidikan Online	127,520,000		
<b>B</b>	<b>DINAS KESEHATAN</b>					57,990,341,500		38,800,000,000
<b>1</b>	<b>PROGRAM PELAYANAN ADMINISTRASI PERKANTORAN</b>					1,411,000,000		
	Kegiatan:							
	Penyediaan bahan bacaan dan peraturan perundang-undangan	KEL. WATAMPONE	T.R. Barat	1 Paket	Koran dan Majalah Kesehatan	12,000,000		
	Penyediaan jasa administrasi keuangan	KEL. WATAMPONE	T.R. Barat	1 Paket	Pengelola Keuangan	375,000,000		
	Penyediaan Jasa Kebersihan Kantor	KEL. WATAMPONE	T.R. Barat	1 Paket	Petugas Kebersihan	20,000,000		
	Penyediaan jasa komunikasi, sumber daya air dan listrik	KEL. WATAMPONE	T.R. Barat	1 Paket	Fasilitas Listrik, Air dan Telepon	112,000,000		
	Penyediaan Jasa Surat Menyurat	KEL. WATAMPONE	T.R. Barat	1 Paket	Pengelola Jasa Surat Mmenyurat	30,000,000		

NO.	PROGRAM DAN KEGIATAN	LOKASI (DESA/KEL.)	KECAMATAN	VOLUME	SASARAN PROGRAM/KEGIATAN/TARGET	PAGU INDIKATIF		
						APBD	APBD PROP.	APBN
	Rapat-rapat Koordinasi dan Konsultasi Dalam Daerah dan Luar Daerah	KEL. WATAMPONE	T.R. Barat	1 Paket	Pejabat & Aparat Dinas Kesehatan	420,000,000		
	Pelaksanaan Administrasi Perkantoran	KEL. WATAMPONE	T.R. Barat	1 Paket	Pegawai & Tamu Dinas Kesehatan	120,000,000		
	Penyediaan Jasa Pemeliharaan dan Perizinan Kendaraan Dinas / Operasional	KEL. WATAMPONE	T.R. Barat	1 Paket	Kendaraan Dinas Lingkup Dinas Kesehatan	315,000,000		
	Penyediaan Komponen Instalasi Listrik/ Penerangan Bangunan Kantor	KEL. WATAMPONE	T.R. Barat	1 Paket	Instalasi Listrik	7,000,000		
<b>2</b>	<b>PROGRAM PENINGKATAN SARANA DAN PRASARANA APARATUR</b>					1,500,000,000		
	Kegiatan:							
	Pengadaan perlengkapan gedung kantor	KEL. WATAMPONE	T.R. Barat	1 Paket	Sarana dan Prasarana Aparatur	75,000,000		
	Rehabilitasi Sedang/Berat Gedung Kantor	DESA TELLU BOCCOE	Mare	1 Unit	Sarana dan Prasarana Aparatur	150,000,000		
		KECAMATAN	Cenrana	1 Unit	Sarana dan Prasarana Aparatur	200,000,000		
		KEL. PALATTAE	Kahu	1 Unit	Sarana dan Prasarana Aparatur	200,000,000		
		KEL. AWANG TANGKA	Kajuara	1 Unit	Sarana dan Prasarana Aparatur	300,000,000		
		Lempue	Lamuru	1 Unit	Sarana dan Prasarana Aparatur	300,000,000		
		KEL. CEPPAGA	Libureng	1 Unit	Sarana dan Prasarana Aparatur	150,000,000		
		Lonrong	Ponre	1 Unit	Sarana dan Prasarana Aparatur	100,000,000		
	Pemeliharaan Rutin Berkala Peralatan Gedung Kantor	KEL. WATAMPONE	T.R. Barat	1 Paket	Sarana dan Prasarana Aparatur	25,000,000		
<b>3</b>	<b>PROGRAM PENINGKATAN KAPASITAS SUMBER DAYA APARATUR</b>					317,000,000		
	Kegiatan:							
	Monitoring, Evaluasi dan Pelaporan	KEL. WATAMPONE	T.R. Barat	1 Paket	Sumber Daya Aparatur	50,000,000		
	Penilaian Angka Kredit Jabatan Fungsional	KEL. WATAMPONE	T.R. Barat	1 Paket	Sumber Daya Aparatur	80,000,000		
	Bimbingan Tekhnis Implementasi Peraturan Perundang-Undangan	KEL. WATAMPONE	T.R. Barat	1 Paket	Sumber Daya Aparatur	37,000,000		
	Pelatihan dan Pendidikan Fungsional bagi PNS Daerah	KEL. WATAMPONE	T.R. Barat	1 Paket	Sumber Daya Aparatur	150,000,000		
<b>4</b>	<b>PROGRAM PENINGKATAN PENGEMBANGAN SISTEM PELAPORAN CAPAIAN KINERJA DAN KEUANGAN</b>					35,000,000		
	Kegiatan:							
	Penyusunan Renja dan LEPPK (Laporan dan Evaluasi Pelaksanaan Program dan Kegiatan) SKPD	KEL. WATAMPONE	T.R. Barat	2 Paket	Pengelola Kegiatan	10,000,000		
	Penyusunan RKA, LAKIP dan Laporan-Laporan Keuangan SKPD	KEL. WATAMPONE	T.R. Barat	2 Paket	Pengelola Kegiatan	25,000,000		
<b>5</b>	<b>PROGRAM OBAT DAN PERBEKALAN KESEHATAN</b>					60,000,000		3,200,000,000
	Kegiatan:							
	Pengadaan Obat dan Perbekalan Kesehatan	KEL. WATAMPONE	T.R. Barat	1 Paket	Pengelola Obat			3,200,000,000
	Peningkatan Mutu Penggunaan Obat dan Perbekalan Kesehatan	KEL. WATAMPONE	T.R. Barat	1 Paket	Pengelola Obat	60,000,000		
<b>6</b>	<b>PROGRAM UPAYA KESEHATAN MASYARAKAT</b>					4,716,667,000		
	Kegiatan:							
	Pelayanan Kesehatan Gigi dan Mulut	KEL. WATAMPONE	T.R. Barat	1 Paket	Masyarakat	55,000,000		
	Pelayanan Kesehatan Jiwa	KEL. WATAMPONE	T.R. Barat	1 Paket	Masyarakat	50,000,000		
	Pemeliharaan dan Pemulihan Kesehatan	KEL. WATAMPONE	T.R. Barat	1 Paket	Masyarakat	74,250,000		
	Peningkatan Kesehatan Masyarakat	KEL. WATAMPONE	T.R. Barat	1 Paket	Masyarakat	75,890,000		

NO.	PROGRAM DAN KEGIATAN	LOKASI (DESA/KEL.)	KECAMATAN	VOLUME	SASARAN PROGRAM/KEGIATAN/TARGET	PAGU INDIKATIF		
						APBD	APBD PROP.	APBN
	Peningkatan Pelayanan Kesehatan bagi Pengungsi Korban Bencana	KEL. WATAMPONE	T.R. Barat	1 Paket	Masyarakat	30,000,000		
	Peningkatan Pelayanan Kesehatan Masyarakat pada Pusat-pusat Rujukan dan Instalasi Medis	KEL. WATAMPONE	T.R. Barat	1 Paket	Masyarakat	70,000,000		
	Revitalisasi Sistem Kesehatan	KEL. WATAMPONE	T.R. Barat	1 Paket	Masyarakat	500,000,000		
		DESA MALLUSETASI	Sibulue	4 Kegiatan	Kader Prima Kesehatan	20,000,000		
	Peningkatan Pelayanan dan Penggulangan Masalah Kesehatan	KEL. WATAMPONE	T.R. Barat	1 Paket	Masyarakat	50,820,000		
	Penyediaan Biaya Operasional / Pemeliharaan	KEL. WATAMPONE	T.R. Barat	1 Paket	Masyarakat	1,600,000,000		
	Pelayanan Kesehatan Olah Raga	KEL. WATAMPONE	T.R. Barat	1 Paket	Masyarakat	24,000,000		
	Pelayanan Kesehatan Haji	KEL. WATAMPONE	T.R. Barat	1 Paket	Masyarakat	50,000,000		
	Pelatihan Kegawatdaruratan bagi Tenaga Medis dan Paramedis	KEL. WATAMPONE	T.R. Barat	1 Paket	Masyarakat	240,000,000		
	Pembinaan dan Pendataan Pengobat Tradisional	KEL. WATAMPONE	T.R. Barat	1 Paket	Masyarakat	58,707,000		
	Pelaksanaan Pelayanan Operasi Katarak	KEL. WATAMPONE	T.R. Barat	1 Paket	Masyarakat	58,000,000		
	Biaya Operasional Pelayanan Kesehatan 24 jam	KEL. WATAMPONE	T.R. Barat	1 Paket	Masyarakat	1,700,000,000		
	Pembinaan Sarana Kesehatan Swasta	KEL. WATAMPONE	T.R. Barat	1 Paket	Masyarakat	30,000,000		
	Perawatan Kesehatan Masyarakat / PHN	KEL. WATAMPONE	T.R. Barat	1 Paket	Masyarakat	30,000,000		
<b>7</b>	<b>PROGRAM PENGAWASAN OBAT DAN MAKANAN</b>					40,000,000		
	Kegiatan:							
	Peningkatan Pemberdayaan Konsumen / Masyarakat dibidang Obat dan Makanan	KEL. WATAMPONE	T.R. Barat	1 Paket	Masyarakat	40,000,000		
<b>8</b>	<b>PROGRAM PROMOSI KESEHATAN DAN PEMBERDAYAAN MASYARAKAT</b>					1,764,713,500		
	Kegiatan:							
	Monitoring, Evaluasi dan Pelaporan	KEL. WATAMPONE	T.R. Barat	1 Paket	Masyarakat	5,000,000		
	Pembinaan Lomba Posyandu, P2WKSS, Desa Siaga dan Lomba Desa	KEL. WATAMPONE	T.R. Barat	1 Paket	Masyarakat	60,000,000		
	Pembinaan UKS dan Kesehatan Remaja	KEL. WATAMPONE	T.R. Barat	1 Paket	Masyarakat	27,713,500		
	Pembinaan Upaya Kesehatan Bersumber Masyarakat (UKBM)	KEL. WATAMPONE	T.R. Barat	1 Paket	Masyarakat	54,440,000		
	Pengembangan Media Promosi dan Sadar Hidup Sehat	KEL. WATAMPONE	T.R. Barat	1 Paket	Masyarakat	911,940,000		
	Peningkatan Pendidikan Tenaga Penyuluh Kesehatan	KEL. WATAMPONE	T.R. Barat	1 Paket	Masyarakat	50,000,000		
	Penyuluhan Masyarakat Pola Hidup Sehat	KEL. WATAMPONE	T.R. Barat	1 Paket	Masyarakat	405,620,000		
	Pengembangan Kawasan Tanpa Rokok	KEL. WATAMPONE	T.R. Barat	1 Paket	Masyarakat	250,000,000		
<b>9</b>	<b>PROGRAM PERBAIKAN GIZI MASYARAKAT</b>					669,130,000		
	Kegiatan:							
	Monitoring, Evaluasi dan Pelaporan	KEL. WATAMPONE	T.R. Barat	1 Paket	Masyarakat	18,150,000		
	Pelatihan Konselor dan Motivator ASI	KEL. WATAMPONE	T.R. Barat	1 Paket	Masyarakat	30,250,000		
	Pemantauan Konsumsi Gizi	KEL. WATAMPONE	T.R. Barat	1 Paket	Masyarakat	42,350,000		
	Pemberdayaan Masyarakat untuk Pencapaian Keluarga Sadar Gizi (Kadarzi)	KEL. WATAMPONE	T.R. Barat	1 Paket	Masyarakat	45,980,000		
	Penanggulangan KEP, Anemia Gizi Besi, Gangguan Akibat Kekurangan Yodium (GAKY), Kurang Vit.A dan kekurangan zat gizi mikro lainnya	KEL. WATAMPONE	T.R. Barat	1 Paket	Masyarakat	60,500,000		

NO.	PROGRAM DAN KEGIATAN	LOKASI (DESA/KEL.)	KECAMATAN	VOLUME	SASARAN PROGRAM/KEGIATAN/TARGET	PAGU INDIKATIF		
						APBD	APBD PROP.	APBN
	Pengadaan Logistik Pelayanan Tumbuh Kembang Anak di Posyandu	KEL. WATAMPONE	T.R. Barat	1 Paket	Masyarakat	30,250,000		
	Pengadaan Pojok ASI	KEL. WATAMPONE	T.R. Barat	1 Paket	Masyarakat	60,500,000		
	Penyusunan Peta Informasi Masyarakat Kurang Gizi melalui PSG	KEL. WATAMPONE	T.R. Barat	1 Paket	Masyarakat	6,050,000		
	Respon Cepat Kasus Gizi Kurang dan Gizi Buruk	KEL. WATAMPONE	T.R. Barat	1 Paket	Masyarakat	42,350,000		
	Pemberian Tambahan Makanan dan Vitamin	KEL. WATAMPONE	T.R. Barat	1 Paket	Masyarakat	242,000,000		
	Pembinaan SDM Tenaga Gizi	KEL. WATAMPONE	T.R. Barat	1 Paket	Masyarakat	90,750,000		
<b>10</b>	<b>PROGRAM PENGEMBANGAN LINGKUNGAN SEHAT</b>					400,000,000		
	Kegiatan:							
	Pengembangan dan Pembinaan Kabupaten Sehat	KEL. WATAMPONE	T.R. Barat	1 Paket	Masyarakat	135,000,000		
	Penyelenggaraan Penyehatan Lingkungan (STBM)	KEL. WATAMPONE	T.R. Barat	1 Paket	Masyarakat	95,000,000		
	Penyuluhan Menciptakan Lingkungan Sehat	KEL. WATAMPONE	T.R. Barat	1 Paket	Masyarakat	115,000,000		
	Pengawasan dan Pembinaan Kualitas Air (Depot Air)	KEL. WATAMPONE	T.R. Barat	1 Paket	Masyarakat	55,000,000		
<b>11</b>	<b>PROGRAM PENCEGAHAN DAN PENANGGULANGAN PENYAKIT MENULAR</b>					684,560,000		
	Kegiatan:							
	Peningkatan Imunisasi	KEL. WATAMPONE	T.R. Barat	1 Paket	Masyarakat	71,430,000		
	Penyemprotan / Fogging Sarang Nyamuk	KEL. WATAMPONE	T.R. Barat	1 Paket	Masyarakat	140,000,000		
		DESA Barebbo	Barebbo	1 Paket	-	10,000,000		
	BIAS (Bulan Imunisasi Anak Sekolah)	KEL. WATAMPONE	T.R. Barat	1 Paket	Masyarakat	25,000,000		
	Peningkatan Surveylans Epidemiologi & Penanggulangan Wabah	KEL. WATAMPONE	T.R. Barat	1 Paket	Masyarakat	75,000,000		
	Pelayanan Pencegahan dan Penanggulangan Penyakit Menular (TB Paru / Kusta)	KEL. WATAMPONE	T.R. Barat	1 Paket	Masyarakat	138,450,000		
	Pelayanan Pencegahan dan Penanggulangan Penyakit Menular (Diare, ISPA, Thyfoid, Kecacingan)	KEL. WATAMPONE	T.R. Barat	1 Paket	Masyarakat	60,000,000		
	Pelayanan dan Penanggulangan Penyakit Tidak Menular	KEL. WATAMPONE	T.R. Barat	1 Paket	Masyarakat	64,680,000		
	Pencegahan dan Penanggulangan Penyakit HIV/AIDS.	KEL. WATAMPONE	T.R. Barat		Masyarakat	100,000,000		
<b>12</b>	<b>PROGRAM STANDARISASI PELAYANAN KESEHATAN</b>					3,074,144,500		
	Kegiatan:							
	Peningkatan Sistem informasi Kesehatan	KEL. WATAMPONE	T.R. Barat		Tenaga & Sarana Kesehatan	716,760,000		
	Akreditasi Tenaga dan Fasilitas Kesehatan	KEL. WATAMPONE	T.R. Barat		Tenaga & Sarana Kesehatan	1,000,000,000		
	Pembangunan LAN (Lokal Area Netword) Dinas Kesehatan dan Puskesmas	KEL. WATAMPONE	T.R. Barat		Tenaga & Sarana Kesehatan	1,242,000,000		
	Pelatihan manajemen Puskesmas	KEL. WATAMPONE	T.R. Barat		Tenaga & Sarana Kesehatan	115,384,500		
<b>13</b>	<b>PROGRAM PELAYANAN KESEHATAN PENDUDUK MISKIN</b>					30,000,000		
	Kegiatan:							
	Monitoring, Evaluasi dan Pelaporan	KEL. WATAMPONE	T.R. Barat		Masyarakat	30,000,000		
<b>14</b>	<b>PROGRAM PENGADAAN, PENINGKATAN DAN PERBAIKAN SARANA DAN PRASARANA PUSKESMAS/PUSKESMAS PEMBANTU DAN JARINGANNYA</b>					15,055,000,000		5,100,000,000
	Kegiatan:							
	Pembangunan Pos Kesehatan Desa	DESA ARASOE	Cina	1 Unit	Sarana & Prasarana Puskesmas/Pustu dan Jaringannya	150,000,000		

NO.	PROGRAM DAN KEGIATAN	LOKASI (DESA/KEL.)	KECAMATAN	VOLUME	SASARAN PROGRAM/KEGIATAN/TARGET	PAGU INDIKATIF		
						APBD	APBD PROP.	APBN
		DESA Bengo	Bengo	1 Unit	Sarana & Prasarana Puskesmas/Pustu dan Jaringannya	150,000,000		
		DESA CARIMA	Kahu	1 Unit	Sarana & Prasarana Puskesmas/Pustu dan Jaringannya	150,000,000		
		DESA GAYA BARU	Tellu Limpoe	1 Unit	Sarana & Prasarana Puskesmas/Pustu dan Jaringannya	150,000,000		
		DESA Kajuara	Awangpone	1 Unit	Sarana & Prasarana Puskesmas/Pustu dan Jaringannya	150,000,000		
		DESA KALERO	Kajuara	1 Unit	Sarana & Prasarana Puskesmas/Pustu dan Jaringannya	150,000,000		
		DESA LAKUKANG	Mare	1 Unit	Sarana & Prasarana Puskesmas/Pustu dan Jaringannya	150,000,000		
		DESA LATELLANG	Patimpeng	1 Unit	Sarana & Prasarana Puskesmas/Pustu dan Jaringannya	150,000,000		
		DESA LEBONGNGE	Cenrana	1 UNIT	Sarana & Prasarana Puskesmas/Pustu dan Jaringannya	150,000,000		
		DESA LEMOAPE	Palakka	1UNIT	Sarana & Prasarana Puskesmas/Pustu dan Jaringannya	150,000,000		
		DESA LOMPU	Cina	1 Unit	Sarana & Prasarana Puskesmas/Pustu dan Jaringannya	150,000,000		
		DESA MATAJANG	Dua Boccoe	1 Unit	Sarana & Prasarana Puskesmas/Pustu dan Jaringannya	150,000,000		
		DESA MATTAROPULI	Bengo	1 Unit	Sarana & Prasarana Puskesmas/Pustu dan Jaringannya	150,000,000		
		DESA MATTOANGING	T. Siattinge	1 Unit	Sarana & Prasarana Puskesmas/Pustu dan Jaringannya	150,000,000		
		Desa Pationgi	Patimpeng	1 Unit	Sarana & Prasarana Puskesmas/Pustu dan Jaringannya	150,000,000		
		DESA PATTIRO	Mare	1 Unit	Sarana & Prasarana Puskesmas/Pustu dan Jaringannya	150,000,000		
		DESA PINCENG PUTE	Ajangale	1 Unit	Sarana & Prasarana Puskesmas/Pustu dan Jaringannya	150,000,000		
		DESA POLEONRO	Libureng		Sarana & Prasarana Puskesmas/Pustu dan Jaringannya	150,000,000		
		DESA POLEWALI	Libureng	1 Unit	Sarana & Prasarana Puskesmas/Pustu dan Jaringannya	150,000,000		
			Tellu Limpoe	1 Unit	Sarana & Prasarana Puskesmas/Pustu dan Jaringannya	150,000,000		
		DESA PONGKA	T. Siattinge	1 GEDUNG	Sarana & Prasarana Puskesmas/Pustu dan Jaringannya	150,000,000		
		DESA SAMAENRE	Bengo	1 Unit	Sarana & Prasarana Puskesmas/Pustu dan Jaringannya	150,000,000		
		DESA WALENRENG	Cina	1 Unit	Sarana & Prasarana Puskesmas/Pustu dan Jaringannya	150,000,000		
		DESA WALIMPONG	Bengo	1 Unit	Sarana & Prasarana Puskesmas/Pustu dan Jaringannya	150,000,000		



NO.	PROGRAM DAN KEGIATAN	LOKASI (DESA/KEL.)	KECAMATAN	VOLUME	SASARAN PROGRAM/KEGIATAN/TARGET	PAGU INDIKATIF		
						APBD	APBD PROP.	APBN
		DESA WATANGCANI	Bontocani	1 Unit	Sarana & Prasarana Puskesmas/Pustu dan Jaringannya	150,000,000		
		KEL. JEPPEE	T.R. Barat	6 x 9 M	Sarana & Prasarana Puskesmas/Pustu dan Jaringannya	150,000,000		
		KEL. LONRAE	T.R. Timur	1 Unit	Sarana & Prasarana Puskesmas/Pustu dan Jaringannya	150,000,000		
		Kel. Macanang	T.R. Barat	1 Unit	Sarana & Prasarana Puskesmas/Pustu dan Jaringannya	150,000,000		
		KEL. MACEGE	T.R. Barat	1 Unit	Sarana & Prasarana Puskesmas/Pustu dan Jaringannya	150,000,000		
		KEL. UNNYI	Dua Boccoe	2 UNIT	Sarana & Prasarana Puskesmas/Pustu dan Jaringannya	150,000,000		
		Sappewalie	Ulaweng	1 Unit	Sarana & Prasarana Puskesmas/Pustu dan Jaringannya	150,000,000		
		DESA PATTIRO BAJO	Sibulue	1 Unit	Sarana & Prasarana Puskesmas/Pustu dan Jaringannya	150,000,000		
		Desa Abbanuang	Awangpone	1 Unit	Sarana & Prasarana Puskesmas/Pustu dan Jaringannya	150,000,000		
		Desa Lattekko	Awangpone	1 Unit	Sarana & Prasarana Puskesmas/Pustu dan Jaringannya	150,000,000		
		Desa Awologading	Awangpone	1 Unit	Sarana & Prasarana Puskesmas/Pustu dan Jaringannya	150,000,000		
		DESA CARIGADING	Awangpone	2 UNIT	Sarana & Prasarana Puskesmas/Pustu dan Jaringannya	150,000,000		
		DESA KADING	Barebbo	1 Unit	Sarana & Prasarana Puskesmas/Pustu dan Jaringannya	150,000,000		
		DESA AWANG Cenrana	Cenrana	1 Unit	Sarana & Prasarana Puskesmas/Pustu dan Jaringannya	150,000,000		
		DESA MELLE	Dua Boccoe	1 Unit	Sarana & Prasarana Puskesmas/Pustu dan Jaringannya	150,000,000		
		DESA CAKKELA	Kahu	1 Unit	Sarana & Prasarana Puskesmas/Pustu dan Jaringannya	150,000,000		
		DESA BARAKKAE	Lamuru	1 Unit	Sarana & Prasarana Puskesmas/Pustu dan Jaringannya	150,000,000		
		Tenri Pakkua	Lappariaja	8x12 meter	Sarana & Prasarana Puskesmas/Pustu dan Jaringannya	150,000,000		
		Uj.Lamuru	Lappariaja	4 x 5 meter	Sarana & Prasarana Puskesmas/Pustu dan Jaringannya	150,000,000		
		DESA BUNE	Libureng	1 Unit	Sarana & Prasarana Puskesmas/Pustu dan Jaringannya	150,000,000		
		DESA KALIBONG	Sibulue	2 UNIT	Sarana & Prasarana Puskesmas/Pustu dan Jaringannya	150,000,000		
	Pembangunan Puskesmas	DESA CAKKEWARE	Cenrana	1 buah	Sarana & Prasarana Puskesmas/Pustu dan Jaringannya			1,000,000,000
		DESA Lamuru	T. Siattinge	1 Unit	Sarana & Prasarana Puskesmas/Pustu dan Jaringannya			1,000,000,000

NO.	PROGRAM DAN KEGIATAN	LOKASI (DESA/KEL.)	KECAMATAN	VOLUME	SASARAN PROGRAM/KEGIATAN/TARGET	PAGU INDIKATIF		
						APBD	APBD PROP.	APBN
		Desa Patimpeng	Patimpeng	1 Unit	Sarana & Prasarana Puskesmas/Pustu dan Jaringannya			1,000,000,000
		DESA PATTIRO	Dua Boccoe	1 Unit	Sarana & Prasarana Puskesmas/Pustu dan Jaringannya			1,000,000,000
	Pembangunan Puskesmas Pembantu	DESA SAMAENRE	Tellu Limpoe	1 Unit	Sarana & Prasarana Puskesmas/Pustu dan Jaringannya	300,000,000		
		DESA TALUNGENG	Barebbo	1 Unit	Sarana & Prasarana Puskesmas/Pustu dan Jaringannya	300,000,000		
		DESA MATTIRO WALIE	Bontocani	1 Unit	Sarana & Prasarana Puskesmas/Pustu dan Jaringannya	300,000,000		
	Pengadaan Sarana dan Prasarana Puskesmas	DESA MADDANRENGPULU	Patimpeng	1 Unit	Sarana & Prasarana Puskesmas/Pustu dan Jaringannya	5,000,000		
	Peningkatan Puskesmas menjadi Puskesmas Rawat Inap	DESA Palakka	Kahu	1 Unit	Sarana & Prasarana Puskesmas/Pustu dan Jaringannya	400,000,000		
			Ponre	1 Unit	Sarana & Prasarana Puskesmas/Pustu dan Jaringannya	400,000,000		
		KEL. Kahu	Bontocani	1 Unit	Sarana & Prasarana Puskesmas/Pustu dan Jaringannya	400,000,000		
		DESA BULU-BULU	Tonra	1 Paket	Sarana & Prasarana Puskesmas/Pustu dan Jaringannya	400,000,000		
		KANTOR UPTD PUSKESMAS	T.R. Barat	1 Paket	Sarana & Prasarana Puskesmas/Pustu dan Jaringannya	400,000,000		
	Rehabilitasi Sedang/Berat Puskesmas Pembantu	DESA BARUGAE	Lamuru	1 Unit	Sarana & Prasarana Puskesmas/Pustu dan Jaringannya	150,000,000		
		DESA JALING	Awangpone	1 Unit	Sarana & Prasarana Puskesmas/Pustu dan Jaringannya	150,000,000		
		DESA KAJAOLALIDDONG	Barebbo	1 Unit	Sarana & Prasarana Puskesmas/Pustu dan Jaringannya	200,000,000		
		DESA KANCO	Cina	1 Unit	Sarana & Prasarana Puskesmas/Pustu dan Jaringannya	150,000,000		
		DESA LABOTTO	Cenrana	1 Unit	Sarana & Prasarana Puskesmas/Pustu dan Jaringannya	150,000,000		
		Desa lampoko	Barebbo	1 Paket	Sarana & Prasarana Puskesmas/Pustu dan Jaringannya	200,000,000		
		DESA LANGI	Bontocani	1 Unit	Sarana & Prasarana Puskesmas/Pustu dan Jaringannya	150,000,000		
		DESA LILI RIATTANG	Amali		Sarana & Prasarana Puskesmas/Pustu dan Jaringannya	150,000,000		
		DESA RAJA	Kajuara	1 Unit	Sarana & Prasarana Puskesmas/Pustu dan Jaringannya	150,000,000		
		DESA SEBERANG	Lamuru	1 Unit	Sarana & Prasarana Puskesmas/Pustu dan Jaringannya	150,000,000		
		Desa Talabangi	Patimpeng	124 m2	Sarana & Prasarana Puskesmas/Pustu dan Jaringannya	150,000,000		
		DESA TONDONG	Tellu Limpoe	1 Unit	Sarana & Prasarana Puskesmas/Pustu dan Jaringannya	150,000,000		

NO.	PROGRAM DAN KEGIATAN	LOKASI (DESA/KEL.)	KECAMATAN	VOLUME	SASARAN PROGRAM/KEGIATAN/TARGET	PAGU INDIKATIF		
						APBD	APBD PROP.	APBN
		DESA ULO	T. Siattinge	1 Unit	Sarana & Prasarana Puskesmas/Pustu dan Jaringannya	150,000,000		
		KEL. WAETUWO	T.R. Timur	1 Unit	-			
		Teamusu	Ulaweng	1 Unit	Sarana & Prasarana Puskesmas/Pustu dan Jaringannya	150,000,000		
		Pattuku Limpoe	Lappariaja	5x7 meter	Sarana & Prasarana Puskesmas/Pustu dan Jaringannya	150,000,000		
		DESA SUWA	Libureng	1 Unit	Sarana & Prasarana Puskesmas/Pustu dan Jaringannya	150,000,000		
		DESA TOMPOBULU	Libureng	1 Unit	Sarana & Prasarana Puskesmas/Pustu dan Jaringannya	150,000,000		
		DESA PACCING	Patimpeng	1 Paket	Sarana & Prasarana Puskesmas/Pustu dan Jaringannya	150,000,000		
		Cani Sirenreng	Ulaweng	1 Unit	Sarana & Prasarana Puskesmas/Pustu dan Jaringannya	150,000,000		
	Rehabilitasi Sedang/Berat Poskesdes	DESA AJALLASSE	Cenrana	1 Unit	Sarana & Prasarana Puskesmas/Pustu dan Jaringannya	100,000,000		
		DESA AMESSANGENG	Ajangale	1 Unit	Sarana & Prasarana Puskesmas/Pustu dan Jaringannya	100,000,000		
		Desa Bulu Ulaweng	Patimpeng	1 Unit	Sarana & Prasarana Puskesmas/Pustu dan Jaringannya	100,000,000		
		DESA LALEPO	Kahu	1 Unit	Sarana & Prasarana Puskesmas/Pustu dan Jaringannya	100,000,000		
		DESA LAPPAE	T. Siattinge	1 Unit	Sarana & Prasarana Puskesmas/Pustu dan Jaringannya	100,000,000		
		DESA MATTIRO DECENG	Libureng	1 Unit	Sarana & Prasarana Puskesmas/Pustu dan Jaringannya	100,000,000		
		DESA MICO	Palakka	1 UNIT	Sarana & Prasarana Puskesmas/Pustu dan Jaringannya	100,000,000		
		DESA SENGENG PALIE	Lamuru	1 Unit	Sarana & Prasarana Puskesmas/Pustu dan Jaringannya	100,000,000		
		Desa Teamalala	Ulaweng	1 Unit	Sarana & Prasarana Puskesmas/Pustu dan Jaringannya	100,000,000		
		DESA WAJI	T. Siattinge	1 Unit	Sarana & Prasarana Puskesmas/Pustu dan Jaringannya	100,000,000		
		DESA WATANG TA	Cenrana	1 Unit	Sarana & Prasarana Puskesmas/Pustu dan Jaringannya	100,000,000		
		KEL. PAPPOLO	T. Riattang	1 Unit	Sarana & Prasarana Puskesmas/Pustu dan Jaringannya	100,000,000		
		MATTAMPAE	Ponre	1 Unit	Sarana & Prasarana Puskesmas/Pustu dan Jaringannya	100,000,000		
		TELLU BOCCOE	Ponre	1 Unit	Sarana & Prasarana Puskesmas/Pustu dan Jaringannya	100,000,000		
		Desa Unra	Awangpone	1 Unit	Sarana & Prasarana Puskesmas/Pustu dan Jaringannya	100,000,000		
		DESA PRAJA MAJU	Dua Boccoe	1 Unit	Sarana & Prasarana Puskesmas/Pustu dan Jaringannya	100,000,000		

NO.	PROGRAM DAN KEGIATAN	LOKASI (DESA/KEL.)	KECAMATAN	VOLUME	SASARAN PROGRAM/KEGIATAN/TARGET	PAGU INDIKATIF		
						APBD	APBD PROP.	APBN
		DESA MASSILA	Patimpeng	6 x 5 M	Sarana & Prasarana Puskesmas/Pustu dan Jaringannya	100,000,000		
		DESA PALONGKI	T. Siattinge	1 GEDUNG	Sarana & Prasarana Puskesmas/Pustu dan Jaringannya	100,000,000		
		Mula MENree	Ulaweng	1 Unit	Sarana & Prasarana Puskesmas/Pustu dan Jaringannya	100,000,000		
	Pengadaan Alat Kesehatan Puskesmas dan Jaringannya	Desa lampoko	Barebbo	1 Paket	Sarana & Prasarana Puskesmas/Pustu dan Jaringannya			50,000,000
		DESA TASSIPI	Amali	1 Paket	Sarana & Prasarana Puskesmas/Pustu dan Jaringannya			50,000,000
	Pembangunan Mobiler Puskesmas dan Jaringannya	DESA BATU GADING	Mare	1 Paket	Sarana & Prasarana Puskesmas/Pustu dan Jaringannya	50,000,000		
		DESA CINENNUNG	Cina	4 Unit	Sarana & Prasarana Puskesmas/Pustu dan Jaringannya	50,000,000		
		DESA TANETE HARAPAN	Cina	1 Set	Sarana & Prasarana Puskesmas/Pustu dan Jaringannya	50,000,000		
		KEL. POLEWALI	T.R. Barat	1 Paket	Sarana & Prasarana Puskesmas/Pustu dan Jaringannya	50,000,000		
		DESA Barebbo	Barebbo	1 Paket	Sarana & Prasarana Puskesmas/Pustu dan Jaringannya	50,000,000		
		DESA KAMPUNO	Barebbo	1 Paket	Sarana & Prasarana Puskesmas/Pustu dan Jaringannya	50,000,000		
		DESA TAJONG	T. Siattinge	1 Paket	Sarana & Prasarana Puskesmas/Pustu dan Jaringannya	50,000,000		
	Pembangunan Rumah Medis Perawat Puskesmas	DESA SELLI	Bengo	1 Unit	Sarana & Prasarana Puskesmas/Pustu dan Jaringannya	200,000,000		
	Peningkatan Pustu Menjadi Puskesmas	DESA GATTARENG	Salomekko	1 Unit	Sarana & Prasarana Puskesmas/Pustu dan Jaringannya			1,000,000,000
	Pembangunan Gedung Rawat Inap	TACIPI KEL. CINNONG	Ulaweng	3 RUANG	-			
<b>15</b>	<b>PROGRAM PENGADAAN, PENINGKATAN SARANA DAN PRASARANA RUMAH SAKIT/RUMAH SAKIT JIWA/RUMAH SAKIT PARU-PARU/RUMAH SAKIT MATA</b>							8,000,000,000
	Kegiatan:							
	Pembangunan Rumah Sakit	KEL. PALATTAE	Kahu	1 Unit	-			4,000,000,000
		Camming	Libureng	1 Unit	-			4,000,000,000
<b>16</b>	<b>PROGRAM KEMITRAAN PENINGKATAN PELAYANAN KESEHATAN</b>					25,000,000,000		
	Kegiatan:							
	Kemitraan Asuransi Kesehatan Masyarakat	KEL. WATAMPONE	T.R. Barat		Masyarakat	25,000,000,000		
<b>17</b>	<b>PROGRAM PENINGKATAN PELAYANAN KESEHATAN ANAK BALITA</b>					253,313,000		
	Kegiatan:							
	Lomba Balita Sehat	KEL. WATAMPONE	T.R. Barat		Anak Balita	27,185,000		
	Orientasi Manajemen Terpadu Balita Sakit (MTBS) bagi Dokter-Bidan-Perawat	KEL. WATAMPONE	T.R. Barat		Anak Balita	17,602,000		
	Pelatihan manajemen asfiksia dan manajemen BBLR	KEL. WATAMPONE	T.R. Barat		Anak Balita	17,202,000		
	Pelatihan SDIDTK bagi petugas dan Kader kesehatan	KEL. WATAMPONE	T.R. Barat		Anak Balita	13,825,000		
	Pembangunan sarana dan prasarana khusus pelayanan perawatan anak balita	KEL. WATAMPONE	T.R. Barat		Anak Balita	120,000,000		

NO.	PROGRAM DAN KEGIATAN	LOKASI (DESA/KEL.)	KECAMATAN	VOLUME	SASARAN PROGRAM/KEGIATAN/TARGET	PAGU INDIKATIF		
						APBD	APBD PROP.	APBN
	Pembentukan dan pelatihan Kelas Ibu Balita dan perawatan BBL	KEL. WATAMPONE	T.R. Barat		Anak Balita	16,374,000		
	Pembinaan Taman Paditungka	KEL. WATAMPONE	T.R. Barat		Anak Balita	5,000,000		
	Supervisi ,Monitoring ,Evaluasi dan pelaporan Program Kesehatan Anak	KEL. WATAMPONE	T.R. Barat		Anak Balita	20,000,000		
	Peningkatan pelayanan kesehatan anak berkebutuhan khusus (Kekerasan Terhadap Anak, Anak panti , lapas dan Sekolah Luar Biasa )	KEL. WATAMPONE	T.R. Barat		Anak Balita	12,325,000		
	Pertemuan Evaluasi Program Kesehatan Anak	KEL. WATAMPONE	T.R. Barat		Anak Balita	3,800,000		
<b>18</b>	<b>PROGRAM PENINGKATAN PELAYANAN KESEHATAN LANSIA</b>					80,000,000		
	Kegiatan:							
	Pelayanan Pemeliharaan Kesehatan (Pra lansia dan Lansia)	KEL. WATAMPONE	T.R. Barat		Lansia	40,000,000		
	Pembentukan Sayang Lansia	KEL. WATAMPONE	T.R. Barat		Lansia	40,000,000		
<b>19</b>	<b>PROGRAM PENGAWASAN DAN PENGENDALIAN KESEHATAN MAKANAN</b>					35,000,000		
	Kegiatan:							
	Pengawasan Keamanan dan Kesehatan Makanan Hasil Industri	KEL. WATAMPONE	T.R. Barat		Makanan	35,000,000		
<b>22</b>	<b>PROGRAM PENINGKATAN DAN PENGEMBANGAN PENGELOLAAN KEUANGAN DAERAH</b>					115,000,000		
	Kegiatan:							
	Peningkatan Manajemen Asset/ Barang Daerah	KEL. WATAMPONE	T.R. Barat	1 Paket	Pengelola Kegiatan	70,000,000		
	Penyusunan Analisa Standar Belanja Pengelolaan Keuangan Daerah	KEL. WATAMPONE	T.R. Barat	1 Paket	Pengelola Kegiatan	45,000,000		
<b>20</b>	<b>PROGRAM PENINGKATAN KESELAMATAN IBU MELAHIRKAN DAN ANAK</b>					249,813,500		
	Kegiatan:							
	Advokasi pembentukan rumah tunggu bagi bumil resti didaerah geografis sulit/perbatasan	KEL. WATAMPONE	T.R. Barat		Ibu Melahirkan dan Anak	16,300,000		
	Fasilitasi Pembuatan SK Bupati/ Perda Persalinan, rumah tunggu ,PONED-PONEK dan KIBBLA	KEL. WATAMPONE	T.R. Barat		Ibu Melahirkan dan Anak	11,000,000		
	Pelaksanaan Review Maternal Perinatal (RMP) tingkat Kabupaten	KEL. WATAMPONE	T.R. Barat		Ibu Melahirkan dan Anak	33,348,000		
	Pelatihan APN bagi Bidan	KEL. WATAMPONE	T.R. Barat		Ibu Melahirkan dan Anak	85,117,500		
	Pelatihan PONED bagi tenaga Puskesmas	KEL. WATAMPONE	T.R. Barat		Ibu Melahirkan dan Anak	16,374,000		
	Pembinaan pelaksanaan PWS-KB	KEL. WATAMPONE	T.R. Barat		Ibu Melahirkan dan Anak	16,374,000		
	Pembinaan Puskesmas oleh Tim PONEK Rumah sakit	KEL. WATAMPONE	T.R. Barat		Ibu Melahirkan dan Anak	27,600,000		
	Perencanaan terpadu masalah KIBBLA tk.kabupaten (DTPS)	KEL. WATAMPONE	T.R. Barat		Ibu Melahirkan dan Anak	12,375,000		
	Pembinaan Kelas Ibu Hamil	KEL. WATAMPONE	T.R. Barat		Ibu Melahirkan dan Anak	7,500,000		
	Pengembangan pelaksanaan Kemitraan Bidan dan Dukun	KEL. WATAMPONE	T.R. Barat		Ibu Melahirkan dan Anak	13,825,000		
	Monitoring, Evaluasi Program KIA	KEL. WATAMPONE	T.R. Barat		Ibu Melahirkan dan Anak	10,000,000		
<b>21</b>	<b>PROGRAM PELAYANAN KESEHATAN GRATIS</b>					2,500,000,000		22,500,000,000
	Kegiatan:							

NO.	PROGRAM DAN KEGIATAN	LOKASI (DESA/KEL.)	KECAMATAN	VOLUME	SASARAN PROGRAM/KEGIATAN/TARGET	PAGU INDIKATIF		
						APBD	APBD PROP.	APBN
	Integrasi Pelayanan Kesehatan Gratis ke JKN	KEL. WATAMPONE	T.R. Barat		Masyarakat	2,500,000,000		22,500,000,000
<b>C</b>	<b>RUMAH SAKIT UMUM DAERAH</b>					63,802,476,000		16,500,000,000
<b>1</b>	<b>PROGRAM PENINGKATAN KAPASITAS SUMBER DAYA APARATUR</b>					813,000,000		
	Kegiatan:							
	Pendidikan dan Pelatihan Formal	Macanang	T.R. Barat	226 Orang	Meningkatnya Profesionalisme dan Kompetensi Tenaga Medis dan Non Medis	813,000,000		
<b>2</b>	<b>PROGRAM PENGADAAN, PENINGKATAN SARANA DAN PRASARANA RUMAH SAKIT/RUMAH SAKIT JIWA/RUMAH SAKIT PARU-PARU/RUMAH SAKIT MATA</b>							15,000,000,000
	Kegiatan:							
	Pengadaan Alat-alat Kesehatan Rumah Sakit	Macanang	T.R. Barat	30 Unit	Tersedianya Sarana dan Prasarana Rumah Sakit			15,000,000,000
<b>3</b>	<b>PROGRAM PEMELIHARAAN SARANA DAN PRASARANA RUMAH SAKIT/RUMAH SAKIT JIWA/RUMAH SAKIT PARU-PARU/RUMAH SAKIT MATA</b>							1,500,000,000
	Kegiatan:							
	Pemeliharaan Gedung Rumah Sakit	Macanang	T.R. Barat	2 Paket	Terpeliharanya Sarana dan Prasarana Rumah Sakit			1,500,000,000
<b>4</b>	<b>PROGRAM PELAYANAN KESEHATAN BLUD</b>					62,989,476,000		
	Kegiatan:							
	Pelayanan Kesehatan BLUD RSUD	Macanang	T.R. Barat	1 Tahun	Terlaksananya Operasional dan Manajemen Serta Pelayanan Kesehatan Paripurna di BLUD RSUD Tenriwaru.	62,989,476,000		
<b>D</b>	<b>DINAS PEKERJAAN UMUM DAN SUMBER DAYA AIR</b>					105,734,941,900	588,337,400,000	450,093,500,000
<b>1</b>	<b>PROGRAM PELAYANAN ADMINISTRASI PERKANTORAN</b>					1,568,859,000		
	Kegiatan:							
	Penyediaan bahan bacaan dan peraturan perundang-undangan		T. Riattang	1 Tahun	-	75,000,000		
	Penyediaan jasa administrasi keuangan		T. Riattang	1 Tahun	-	482,925,000		
	Penyediaan jasa komunikasi, sumber daya air dan listrik		T. Riattang	1 Tahun	-	224,000,000		
	Penyediaan peralatan dan perlengkapan kantor		T. Riattang	1 Tahun	-	24,000,000		
	Rapat-rapat Koordinasi dan Konsultasi Dalam Daerah dan Luar Daerah		T. Riattang	1 Tahun	-	565,000,000		
	Pelaksanaan Administrasi Perkantoran		T. Riattang	1 Tahun	-	197,934,000		
<b>2</b>	<b>PROGRAM PENINGKATAN SARANA DAN PRASARANA APARATUR</b>					4,741,850,000		
	Kegiatan:							
	Pemeliharaan Rutin/Berkala Gedung Kantor		T. Riattang	1 Tahun	-	299,000,000		
	Pemeliharaan Rutin/Berkala Kendaraan Dinas/Operasional		T. Riattang	1 Tahun	-	179,500,000		
	Pengadaan Mebeleur		T. Riattang	1 Tahun	-	81,000,000		
	Pengadaan peralatan gedung kantor		T. Riattang	1 Tahun	-	68,000,000		
	Pembangunan Gedung Kantor		T.R. Timur	1 Paket	-	4,114,350,000		
<b>3</b>	<b>PROGRAM PENINGKATAN KAPASITAS SUMBER DAYA APARATUR</b>					307,000,000		
	Kegiatan:							
	Pendidikan dan Pelatihan Formal		T. Riattang	1 Tahun	-	307,000,000		
<b>4</b>	<b>PROGRAM PENINGKATAN PENGEMBANGAN SISTEM PELAPORAN CAPAIAN KINERJA DAN KEUANGAN</b>					158,215,000		

NO.	PROGRAM DAN KEGIATAN	LOKASI (DESA/KEL.)	KECAMATAN	VOLUME	SASARAN PROGRAM/KEGIATAN/TARGET	PAGU INDIKATIF		
						APBD	APBD PROP.	APBN
	Kegiatan:							
	Penyusunan Laporan Capaian Kinerja dan Ikhtisar Realisasi Kinerja SKPD		T. Riattang	1 Tahun	-	83,630,000		
	Penyusunan Pelaporan Prognosis Realisasi Anggaran		T. Riattang	1 Tahun	-	74,585,000		
<b>5</b>	<b>PROGRAM PEMBANGUNAN JALAN DAN JEMBATAN</b>					<b>45,002,708,900</b>	<b>452,485,800,000</b>	<b>282,820,000,000</b>
	Kegiatan:							
	Monitoring, Evaluasi dan Pelaporan		T. Riattang	1 Tahun	-	84,555,000		
	Pembangunan Jalan		Amali	1,5 KM	-	2,091,643,000		
			Awangpone	2 km	-	2,741,643,000		
			Barebbo	2 km	-	2,741,643,000		
			Bengo	1,95 KM	-	2,676,643,000		
				0,38 KM	-	635,643,000		
			Cenrana	1,5 KM	-	4,191,651,900		
			Dua Boccoe	1 KM	-	1,441,643,000		
			Mare	1,5 KM	-	2,091,643,000		
			Patimpeng	2 km	-	2,741,643,000		
			Salomekko	2 km	-	2,741,643,000		
			Sibulue	2 km	-	2,741,643,000		
			T.R. Barat	0,75 KM	-	1,116,643,000		
			Tellu Limpoe	1 KM	-	2,741,643,000		
			Tonra	2 km	-	2,741,643,000		
			Ulaweng	2 km	-	2,741,643,000		
			T. Siattinge	2 km	-	2,741,643,000		
	Pembangunan Jembatan		Ajangale	2 km	-		1,500,000,000	
				5 Km	-		5,000,000,000	
				7 KM	-		10,500,000,000	
				1 Paket	-	455,784,000		
				1 M	-		750,000,000	
				0,8 KM	-		1,200,000,000	
			Amali	3 Km	-		9,000,000,000	
				4 KM	-		6,000,000,000	
				40 X 5 M	-		3,400,000,000	
				21 X 2 M	-		1,785,000,000	
				10 KM	-			15,000,000,000
			Awangpone	2 km	-		9,000,000,000	
				3 Km	-		9,000,000,000	
				4 KM	-		6,000,000,000	
				18 KM	-			27,000,000,000
				3,6 KM	-		5,400,000,000	
			Barebbo	1,5 KM	-		2,775,000,000	
				10 M	-	327,900,000		
				2 km	-		9,000,000,000	
				2,5 km	-		9,750,000,000	
				3 Km	-		9,000,000,000	
				4 KM	-		6,000,000,000	
				5 Km	-		9,250,000,000	

NO.	PROGRAM DAN KEGIATAN	LOKASI (DESA/KEL.)	KECAMATAN	VOLUME	SASARAN PROGRAM/KEGIATAN/TARGET	PAGU INDIKATIF		
						APBD	APBD PROP.	APBN
				0,5 KM	-		1,038,000,000	
				0,2 KM	-		500,000,000	
				3,5 KM	-		2,275,000,000	
				1,2 KM	-		1,800,000,000	
				0,3 KM	-		90,000,000	
			<b>Bengo</b>	1 KM	-		1,500,000,000	
				2,5 km	-		3,750,000,000	
				25 M	-	777,892,000		
				25 X 6 M	-			2,125,000,000
			<b>Bontocani</b>	5 Km	-		7,500,000,000	7,500,000,000
				6 KM	-		9,000,000,000	
				19 M	-	597,892,000		
				19 X 6 M	-			1,615,000,000
				50 X 2 M	-			500,000,000
				38 X 6 M	-			3,230,000,000
				35 KM	-			51,000,000,000
				32 KM	-			48,000,000,000
			<b>Cenrana</b>	2 km	-		6,000,000,000	
				24 KM	-			36,000,000,000
			<b>Cina</b>	2,5 km	-		2,250,000,000	
				4 KM	-		4,000,000,000	
				5 Km	-		5,000,000,000	
				4,9 KM	-		4,050,000,000	
			<b>Dua Boccoe</b>	1,5 KM	-		2,250,000,000	
				3 Km	-		9,000,000,000	
				7 M	-	237,892,000		
				1 M	-		200,000,000	
				3,5 KM	-		5,250,000,000	
			<b>Kahu</b>	1 KM	-		1,500,000,000	
				1,5 KM	-		2,000,000,000	
				3 Km	-		9,000,000,000	
				6 KM	-			9,000,000,000
				1 M	-		2,000,000,000	
				4 x 35 M	-			1,500,000,000
			<b>Kajuara</b>	2 km	-		2,000,000,000	
				5 Km	-		11,750,000,000	
				7 KM	-		7,000,000,000	
				1M	-		500,000,000	
				1 M	-		500,000,000	
				2,8 KM	-		3,500,000,000	
			<b>Lamuru</b>	1 KM	-		1,500,000,000	
				120 M	-		10,200,000,000	
				2 km	-		3,000,000,000	
				5 Km	-		15,000,000,000	
				6 KM	-		5,500,000,000	
				1 M	-		800,000,000	
				11 X 4 M	-		935,000,000	



NO.	PROGRAM DAN KEGIATAN	LOKASI (DESA/KEL.)	KECAMATAN	VOLUME	SASARAN PROGRAM/KEGIATAN/TARGET	PAGU INDIKATIF		
						APBD	APBD PROP.	APBN
				1,7 KM	-		2,500,000,000	
			Lappariaja	1 KM	-		1,500,000,000	
				20 Km	-			30,000,000,000
				12 X 4 M	-		600,000,000	
			Libureng	1 KM	-		1,500,000,000	
				3 Km	-		4,500,000,000	
				15 Km	-			15,000,000,000
			Mare	1 KM	-		3,400,000,000	
				1,8 KM	-		2,200,000,000	
				3 Km	-		12,600,000,000	6,000,000,000
				4 KM	-		4,800,000,000	
				5 Km	-		5,000,000,000	
				5 M	-	177,890,000		
				60 M	-			4,200,000,000
				25 M	-			400,000,000
			Palakka	2 km	-		3,000,000,000	
				3 Km	-		4,500,000,000	
				5 M	-	177,892,000		
				5 x 5 M	-		200,000,000	
				4,5 KM	-		6,750,000,000	
			Patimpeng	1 KM	-		1,000,000,000	
				2 km	-		2,000,000,000	
				3 Km	-		14,000,000,000	
				13 x 5 M	-		500,000,000	
			Ponre	1 KM	-		1,500,000,000	
				10 M	-	327,892,000		
				5 Km	-			7,500,000,000
				1 M	-		150,000,000	
			Salomekko	1 KM	-		1,500,000,000	
				8 M	-	267,892,000		
				4 X 4 M	-		300,000,000	
				3 X 4 M	-		150,000,000	
				8 X 4 M	-		500,000,000	
				7 X 4 M	-		450,000,000	
			Sibulue	1 KM	-		1,500,000,000	
				1,5 KM	-		2,250,000,000	
				10 M	-	327,892,000		
				3 Km	-		13,500,000,000	
				4 KM	-		6,000,000,000	
				50 X 6 M	-			4,250,000,000
				60 X 6 M	-			500,000,000
				1,7 KM	-		2,550,000,000	
			T. Riattang	1 KM	-		3,000,000,000	
				1,5 KM	-		2,250,000,000	
				3 Km	-		4,500,000,000	
				250 M	-		375,000,000	
				300 KM	-		450,000,000	

NO.	PROGRAM DAN KEGIATAN	LOKASI (DESA/KEL.)	KECAMATAN	VOLUME	SASARAN PROGRAM/KEGIATAN/TARGET	PAGU INDIKATIF			
						APBD	APBD PROP.	APBN	
			T.R. Barat	2 km	-		2,000,000,000		
			Tellu Limpoe	1 KM	-		2,500,000,000		
				3 Km	-		7,500,000,000		
				4 KM	-		10,000,000,000		
				5 Km	-			12,500,000,000	
				1 M	-		300,000,000		
				45 M	-		300,000,000		
				3 M	-		450,000,000		
				10 KM	-		25,000,000,000		
				0,3 KM	-		262,800,000		
			Tonra	1,5 KM	-		4,500,000,000		
				1,3 KM	-		2,000,000,000		
			Ulaweng	2 km	-		2,000,000,000		
				4 KM	-		4,000,000,000		
				5 Km	-		5,000,000,000		
				7 KM	-		7,000,000,000		
				12 X 2,5 M	-		500,000,000		
			(blank)		-				
			T. Siattinge	1,5 KM	-		2,250,000,000		
				2 km	-		3,000,000,000		
				5 Km	-		6,000,000,000		
			Patimpeng	13 M	-	417,892,000			
			Sibulue	10 M	-	327,892,000			
	Bulan Bakti TNI		Kab. Bone	1 Tahun	-	1,575,255,000			
<b>6</b>	<b>PROGRAM REHABILITASI/PEMELIHARAAN JALAN DAN JEMBATAN</b>						32,033,931,000	10,505,000,000	152,000,000,000
	Kegiatan:								
	Perencanaan Rehabilitasi/Pemeliharaan jalan		Kab. Bone	1 Paket	-	584,800,000			
	Rehabilitasi/ Pemeliharaan jalan (DAK + DAU)		Ajangale	2 km	-	2,290,500,000			
			Awangpone	2 km	-	2,290,500,000			
			Cina	2 km	-	2,290,500,000			
			Dua Boccoe	2 km	-	2,290,500,000			
			Kahu	2 km	-	2,290,500,000			
			Kajuara	2 km	-	2,290,500,000			
			Lamuru	2 km	-	2,290,500,000			
			Lappariaja	2 km	-	2,290,500,000			
			Libureng	2 km	-	2,290,500,000			
			Palakka	2 km	-	2,289,880,000			
			Ponre	2 km	-	2,290,500,000			
			T.R. Timur	2 km	-	2,290,500,000			
	Rehabilitasi/ Pemeliharaan jalan (Rutin)		Ajangale	1 KM	-		1,000,000,000		
			Awangpone	4 KM	-			6,000,000,000	
				4,5 KM	-			6,750,000,000	
			Dua Boccoe	3 Km	-			4,500,000,000	
			Kab. Bone	1 Tahun	-	3,963,751,000			
			Kajuara	5 Km	-			5,000,000,000	
				3,5 KM	-			5,250,000,000	

NO.	PROGRAM DAN KEGIATAN	LOKASI (DESA/KEL.)	KECAMATAN	VOLUME	SASARAN PROGRAM/KEGIATAN/TARGET	PAGU INDIKATIF			
						APBD	APBD PROP.	APBN	
			Libureng	1 KM	-			1,500,000,000	
				10 KM	-			15,000,000,000	
			Mare	2 km	-			2,500,000,000	
			Palakka	6 KM	-			9,000,000,000	
			Patimpeng	10 KM	-			30,000,000,000	
			T. Riattang	0,5 KM	-		500,000,000		
			T.R. Barat	0,583 KM	-		600,000,000		
				0,2 KM	-		150,000,000		
				0,25 KM	-		250,000,000		
			T.R. Timur	0,9 KM	-		2,600,000,000		
				1,4 KM	-		1,700,000,000		
				2,45 KM	-		2,205,000,000		
			Tonra	1 KM	-			2,500,000,000	
				1,3 KM	-			2,000,000,000	
			Ulaweng	2 km	-			2,000,000,000	
			T. Siattinge	1 KM	-		1,500,000,000		
				2 km	-			3,000,000,000	
				3 Km	-			4,500,000,000	
				5 Km	-			7,500,000,000	
				6 KM	-			9,000,000,000	
				3,5 KM	-			10,500,000,000	
				17 KM	-			25,500,000,000	
<b>7</b>	<b>PROGRAM INSPEKSI KONDISI JALAN DAN JEMBATAN</b>						150,000,000		
	Kegiatan:								
	Inspeksi Kondisi Jalan		Kab. Bone	1 Tahun	-	100,000,000			
	Inspeksi Kondisi Jembatan		Kab. Bone	1 Tahun	-	50,000,000			
<b>8</b>	<b>PROGRAM PEMBANGUNAN SISTEM INFORMASI/DATABASE JALAN DAN JEMBATAN</b>						170,040,000		
	Kegiatan:								
	Penyusunan Sistem Informasi/Data Base Jalan		Kab. Bone	1 Paket	-	170,040,000			
<b>9</b>	<b>PROGRAM PENINGKATAN SARANA DAN PRASARANA KEBINAMARGAAN</b>						2,270,500,000		
	Kegiatan:								
	Monitoring, Evaluasi dan Pelaporan		Kab. Bone	1 Tahun	-	67,455,000			
	Pengadaan Alat-Alat Berat		Kab. Bone	1 Tahun	-	1,517,600,000			
	Pengadaan Peralatan dan Perlengkapan Bengkel Alat-alat Berat		Kab. Bone	1 Set	-	300,000,000			
	Pengadaan Alat-alat Ukur dan Bahan Laboratorium Kebinamargaan		Kab. Bone	1 Tahun	-	55,000,000			
	Rehabilitasi/pemeliharaan Peralatan dan Perlengkapan Bengkel Alat-alat Berat		Kab. Bone	1 Tahun	-	330,445,000			
<b>10</b>	<b>PROGRAM PENGEMBANGAN DAN PENGELOLAAN JARINGAN IRIGASI, RAWA DAN JARINGAN PENGAIRAN LAINNYA</b>						16,691,832,000	22,199,000,000	15,273,500,000
	Kegiatan:								
	Rehabilitasi/Pemeliharaan jaringan irigasi (DAK + DAU)	DESA BONTO	Tellu Limpoe	100 Ha	-	190,828,000			
		Desa Galung	Ulaweng	50 Ha	-	205,828,000			
		DESA LANGI	Bontocani	105 Ha	-	190,828,000			

NO.	PROGRAM DAN KEGIATAN	LOKASI (DESA/KEL.)	KECAMATAN	VOLUME	SASARAN PROGRAM/KEGIATAN/TARGET	PAGU INDIKATIF		
						APBD	APBD PROP.	APBN
		Desa Mallinrung	Libureng	464 Ha	-	190,828,000		
		Desa Mattampawalie	Lappariaja	100 Ha	-	205,828,000		
				200 Ha	-	190,828,000		
				97 Ha	-	205,828,000		
				370 Ha	-	208,828,000		
		DESA MATTIROWALIE	Bengo	130 Ha	-	190,828,000		
		Desa Sappewalie	Ajangale	6000 M	-			900,000,000
			Amali	1000 M	-		200,000,000	
			Bengo	1000 M	-		500,000,000	
				500 m	-		250,000,000	
			Dua Boccoe	1 Unit	-		500,000,000	
				1500 m	-		750,000,000	
				2000 m	-		1,152,000,000	
				3000 M	-		2,228,000,000	
				5000 M	-		2,880,000,000	
			Lappariaja	500 m	-		300,000,000	
				100 X 700 M	-		1,200,000,000	
			Libureng	1000 M	-		576,000,000	
			Ponre	500 m	-		750,000,000	
			Sibulue	3000 M	-		450,000,000	
				500 m	-		500,000,000	
			Tellu Limpoe	300 m	-		450,000,000	
				4500 M	-		3,375,000,000	
				800 M	-		600,000,000	
				7000 M	-		5,250,000,000	
			Ulaweng	112 Ha	-	202,828,000		
			T. Siattinge	500 m	-		288,000,000	
		DESA TALUNGENG	Barebbo	552 Ha	-	190,828,000		
		Desa Tenri Pakkua	Lappariaja	146 Ha	-	205,828,000		
		DESA TOCINNONG	Amali	60 Ha	-	190,828,000		
		DESA WALENRENG	Cina	226 Ha	-	205,828,000		
				155 Ha	-	205,828,000		
		DESA WATU	Barebbo	110 Ha	-	190,828,000		
		DESA MATTIRO WALIE	Bengo	150 Ha	-	350,828,000		
		DESA MELLE	Palakka	80 Ha	-	190,828,000		
		DESA WOLLANGI	Barebbo	463 Ha	-	354,841,000		
		DESA AJJALIRENG	T. Siattinge	60 Ha	-	190,828,000		
		DESA Ponre-Ponre	Libureng	500 HA	-	205,828,000		
		DESA CORAWALI	Barebbo	270 Ha	-	190,828,000		
		Desa Mappesangka	Ponre	227 Ha	-	190,828,000		
		Desa Waeputtange	Amali	200 Ha	-	190,828,000		
		Desa Sengempalie	Lamuru	150 Ha	-	190,828,000		
			Lappariaja	200 Ha	-	190,828,000		
				220 Ha	-	190,828,000		
				187 Ha	-	190,828,000		
				119 Ha	-	205,828,000		
		Desa Lale Bata	Lamuru	70 Ha	-	190,828,000		

NO.	PROGRAM DAN KEGIATAN	LOKASI (DESA/KEL.)	KECAMATAN	VOLUME	SASARAN PROGRAM/KEGIATAN/TARGET	PAGU INDIKATIF		
						APBD	APBD PROP.	APBN
		Desa Lilina Ajangale	Ulaweng	110 Ha	-	190,828,000		
		Desa Tea Musu	Ulaweng	90 Ha	-	360,841,000		
		Desa Ulo-Ulo	T. Siattinge	200 Ha	-	350,828,000		
		Desa Kajao Laliddong	Barebbo	158 Ha	-	190,828,000		
		Desa Abbumpungen	Cina	100 Ha	-	205,828,000		
	Rehabilitasi/Pemeliharaan Normalisasi Saluran Sungai	DESA MANCIRI	Ajangale	500 m	-			200,000,000
		Desa Pusunge	Cenrana	500 m	-			350,000,000
		DESA TALUNGENG	Barebbo	2000 m	-			518,400,000
		Desa ToCina	Dua Boccoe	500 m	-			500,000,000
		Ds. Ulaweng Riaja	Amali	1 Paket	-	195,222,000		
		Kel. Manurunge	T. Riattang	200 M	-			200,000,000
		DESA Ulaweng RIAJA	Amali	1500 m	-			500,000,000
		DESA CORAWALI	Barebbo	3000 M	-			777,600,000
		Ds. Ujung	Dua Boccoe	1 Paket	-	195,222,000		
		Ds. Sengempalie	Lamuru	1 Paket	-	195,222,000		
		Ds. Pattimpa	Ponre	1 Paket	-	195,222,000		
		Ds. Manurunge	T. Riattang	1 Paket	-	195,222,000		
		Ds. Corawali	Barebbo	1 Paket	-	195,222,000		
		Ds. Talungen	Barebbo	1 Paket	-	195,222,000		
		Ds. Walenreng	Cina	1 Paket	-	195,222,000		
		Ds. ToCina	Dua Boccoe	1 Paket	-	190,222,000		
		Ds. Manciri	Ajangale	1 Paket	-	195,222,000		
		Ds. Pompanua Riattang	Ajangale	1 Paket	-	190,222,000		
		Ds. Pusungge	Cenrana	1 Paket	-	195,222,000		
		Ds. Pacubbe	Cenrana	1 Paket	-	195,222,000		
		Ds. Biru	T. Riattang	1 Paket	-	193,226,000		
		Ds. Abbumpungen	Cina	1 Paket	-	190,222,000		
		Ds. Tellu Boccoe	Mare	1 Paket	-	190,222,000		
		Ds. Bukaka	T. Riattang	1 Paket	-	195,222,000		
		Ds. Tanete	Cina	1 Paket	-	195,222,000		
		Kel. Pompanua Riattang	Ajangale	500 m	-			200,000,000
				5000 M	-			1,000,000,000
			Cina	1000 M	-			435,000,000
		Desa Pacubbe	Cenrana	1500 m	-			1,050,000,000
	Rehabilitasi/Pemeliharaan Jaringan Irigasi Yang Telah Dibangun		Kab. Bone	1 Tahun	-			200,000,000
		DESA SUMPANG MINANGAE	Sibulue	1 Paket	-	229,736,000		
		Ds. Sumalin	Mare	1 Paket	-	229,736,000		
		Ds. Lapasa	Mare	1 Paket	-	250,733,000		
		Ds. Pattiro Sompe	Sibulue	1 Paket	-	254,733,000		
		Ds. Watu	Barebbo	1 Paket	-	254,733,000		
		Ds. AwangCenrana	Cenrana	1 Paket	-	254,733,000		
		7 Kecamatan	Kab. Bone	6 Paket	-			1,365,000,000
		Ds. Manajeng	Sibulue	1 Paket	-	254,733,000		
	Pembangunan/Peningkatan jaringan irigasi (DAU)	DESA ANGKUE	Kajuara	3600 M	-			1,800,000,000

NO.	PROGRAM DAN KEGIATAN	LOKASI (DESA/KEL.)	KECAMATAN	VOLUME	SASARAN PROGRAM/KEGIATAN/TARGET	PAGU INDIKATIF			
						APBD	APBD PROP.	APBN	
		DESA BARUGAE	Lamuru	150 M	-			300,000,000	
		DESA LANGI	Bontocani	500 m	-			250,000,000	
		Desa Mattampawalie	Lamuru	100 M	-			200,000,000	
		DESA MICO	Palakka	200 M	-			200,000,000	
		DESA OPO	Ajangale	1000 M	-			1,000,000,000	
		Desa Welado	Ajangale	1000 M	-			1,000,000,000	
		Ds. Waetuo	Kajuara	50 Ha	-	189,134,450			
			Amali	500 m	-			250,000,000	
			Cina	700 M	-			525,000,000	
		DESA WOLLANGI	Barebbo	70 M	-			52,500,000	
		Ds. Tanete harapan	Bontocani	100 Ha	-	204,134,450			
		Ds. Mico	Palakka	50 Ha	-	199,134,450			
		Ds. Welado	Ajangale	125 Ha	-	204,134,450			
		Ds. Kahu	Bontocani	50 Ha	-	204,134,450			
		Ds. Tassipi	Amali	70 Ha	-	199,134,450			
		Ds. Ujung Lamuru	Lappariaja	50 Ha	-	204,134,450			
		Ds. Tondong	Tellu Limpoe	65 Ha	-	199,134,450			
		Ds. Tellangkere	Tellu Limpoe	50 Ha	-	194,134,450			
		Ds. Pole Wali	Tellu Limpoe	65 Ha	-	199,134,450			
		Ds. Matajang	Dua Boccoe	80 Ha	-	194,134,450			
		Ds. Cabbeng	Dua Boccoe	150 Ha	-	199,134,450			
		Ds. Padacenga	Dua Boccoe	125 Ha	-	194,134,450			
		Ds. Pole Onro	Lamuru	75 Ha	-	199,134,450			
		Ds. Seberang	Lamuru	5 Ha	-	199,134,450			
		Ds. Pattuku	Bontocani	75 Ha	-	199,134,450			
		Ds. Turu Cinnae	Lamuru	200 Ha	-	189,134,450			
		Ds. Mattiro Walie	Bontocani	80 Ha	-	204,134,450			
		Ds. Solo	Dua Boccoe	76 Ha	-	199,134,450			
		Ds. Tenri Pakkua	Lappariaja	100 Ha	-	199,134,450			
		Desa Kahu	Bontocani	3000 M	-			1,500,000,000	
<b>11</b>	<b>PROGRAM PENYEDIAAN DAN PENGOLAHAN AIR BAKU</b>						443,400,000	400,000,000	
	Kegiatan:								
	Pembangunan Sumur-sumur Air Tanah	Desa Mallinrung	Libureng	1 Titik	-	145,133,000			
			Kab. Bone	2 Paket	-		400,000,000		
		DESA MATTIRO WALIE	Bontocani	1 Titik	-	153,134,000			
		Desa Turu Cinnae	Lamuru	1 Titik	-	145,133,000			
<b>12</b>	<b>PROGRAM PEMBANGUNAN INFRASTRUKTUR PERDESAAN</b>						577,900,000	99,896,400,000	
	Kegiatan:								
	Penataan Lingkungan Pemukiman Penduduk Perdesaan (PIPI)		Kab. Bone	1 Tahun	-	287,900,000			
	Penataan Lingkungan Pemukiman Penduduk Perdesaan (PISEW)		Kab. Bone	1 Tahun	-	290,000,000			
	Pembangunan Jalan dan Jembatan Perdesaan		Ajangale	1000 M	-		2,000,000,000		
				1500 m	-		525,000,000		
				35 M	-		200,000,000		

NO.	PROGRAM DAN KEGIATAN	LOKASI (DESA/KEL.)	KECAMATAN	VOLUME	SASARAN PROGRAM/KEGIATAN/TARGET	PAGU INDIKATIF		
						APBD	APBD PROP.	APBN
				20 M	-		175,000,000	
			Amali	1000 M	-		550,000,000	
				200 M	-		60,000,000	
				300 m	-		90,000,000	
			Awangpone	1000 M	-		700,000,000	
				1500 m	-		525,000,000	
				2000 m	-		1,950,000,000	
				5000 M	-		1,750,000,000	
				800 M	-		300,000,000	
			Bengo	2000 m	-		700,000,000	
				300 m	-		540,000,000	
				400 M	-		600,000,000	
				500 m	-		150,000,000	
			Bontocani	3000 M	-		2,100,000,000	
				500 m	-		175,000,000	
				5000 M	-		1,750,000,000	
			Cenrana	1200 M	-		420,000,000	
				1500 m	-		2,250,000,000	
				2000 m	-		600,000,000	
				300 m	-		300,000,000	
				3000 M	-		700,000,000	
				50 M	-		50,000,000	
				350 M	-		350,000,000	
				4 X 89 M	-		1,500,000,000	
			Cina	300 m	-		100,000,000	
				35 M	-		350,000,000	
				500 m	-		150,000,000	
			Dua Boccoe	2000 m	-		3,700,000,000	
				3000 M	-		6,684,000,000	
			Kahu	1500 m	-		450,000,000	
				2000 m	-		600,000,000	
				5000 M	-		5,000,000,000	
				2500 m	-		750,000,000	
				4000 M	-		1,500,000,000	
			Kajuara	1500 m	-		1,050,000,000	
				3000 M	-		1,000,000,000	
				5000 M	-		1,500,000,000	
			Lamuru	3000 M	-		7,500,000,000	
				5000 M	-		1,500,000,000	
			Lappariaja	2000 m	-		2,500,000,000	
				500 m	-		150,000,000	
				2500 m	-		3,000,000,000	
			Libureng	10 M	-		850,000,000	
				1500 m	-		1,575,000,000	
				3000 M	-		1,050,000,000	
				500 m	-		750,000,000	
				7 M	-		595,000,000	

NO.	PROGRAM DAN KEGIATAN	LOKASI (DESA/KEL.)	KECAMATAN	VOLUME	SASARAN PROGRAM/KEGIATAN/TARGET	PAGU INDIKATIF		
						APBD	APBD PROP.	APBN
				4000 M	-		7,400,000,000	
				12 M	-		1,020,000,000	
				750 M	-		226,000,000	
			Mare	1000 M	-		2,500,000,000	
				2000 m	-		700,000,000	
			Palakka	1500 m	-		1,500,000,000	
				3000 M	-		750,000,000	
				845 M	-		250,000,000	
				8500 M	-		2,975,000,000	
			Patimpeng	900 M	-		300,000,000	
				1400 M	-		185,000,000	
			Ponre	5000 M	-		1,500,000,000	
				8000 M	-		900,000,000	
			Salomekko	1000 M	-		300,000,000	
				150 M	-		350,000,000	
			Sibulue	1000 M	-		350,000,000	
				150 M	-		225,000,000	
				1500 m	-		525,000,000	
				2000 m	-		950,000,000	
				1700 M	-		595,000,000	
			T.R. Barat	1000 M	-		500,000,000	
				3000 M	-		750,000,000	
			T.R. Timur	700 M	-		806,400,000	
				3500 M	-		1,200,000,000	
			Tonra	100 M	-		100,000,000	
				1000 M	-		100,000,000	
				1500 m	-		150,000,000	
				650 M	-		250,000,000	
				75 M	-		75,000,000	
			Ulaweng	1500 m	-		4,200,000,000	
				200 M	-		1,000,000,000	
				2000 m	-		2,600,000,000	
				500 m	-		150,000,000	
				4000 M	-		1,200,000,000	
<b>13</b>	<b>PROGRAM PENGATURAN JASA KONSTRUKSI</b>						126,000,000	
	Kegiatan:							
	Sosialisasi dan Desiminasi Peraturan Perundang-undangan		Kab. Bone	1 Tahun	-		126,000,000	
<b>14</b>	<b>PROGRAM PENGEMBANGAN DATA/INFORMASI</b>						250,134,000	
	Kegiatan:							
	Penyusunan dan Analisis Data Informasi Perencanaan Pembangunan Ekonomi		T. Riattang	1 Tahun	-		47,154,000	
	Penyusunan dan Pengumpulan Data Informasi Kebutuhan Penyusunan Dokumen Perencanaan		Kab. Bone	1 Tahun	-		202,980,000	
<b>15</b>	<b>PROGRAM PERLINDUNGAN DAN KONSERVASI SUMBER DAYA ALAM</b>						1,192,572,000	2,851,200,000



NO.	PROGRAM DAN KEGIATAN	LOKASI (DESA/KEL.)	KECAMATAN	VOLUME	SASARAN PROGRAM/KEGIATAN/TARGET	PAGU INDIKATIF		
						APBD	APBD PROP.	APBN
	Kegiatan:							
	Konservasi Sumber Daya Air dan Pengendalian Kerusakan Sumber-Sumber Air	DESA ANGKUE	Kajuara	1 Paket	-	161,952,000		
		Mattirowalie	T.R. Barat	1 Paket	-	126,952,000		
		Tenri Pakkua	Lappariaja	1 Paket	-	126,952,000		
			Bontocani	1 Unit	-		500,000,000	
			Cina	1000	-		435,000,000	
			Lamuru	500 HA	-		375,000,000	
			Libureng	1 Unit	-		150,000,000	
			Mare	750	-		500,000,000	
			Palakka	1 Unit	-		200,000,000	
			T.R. Timur	1 Paket	-	141,952,000		
				1200	-		691,200,000	
		Ulaweng Cinnong	Ulaweng	1 Paket	-	126,952,000		
		Tirong	Palakka	1 Paket	-	126,956,000		
		Sengempalie	Lappariaja	1 Paket	-	248,904,000		
		Taccipong	Amali	1 Paket	-	131,952,000		
<b>16</b>	<b>PROGRAM PENINGKATAN PROMOSI DAN KERJASAMA INVESTASI</b>					50,000,000		
	Kegiatan:							
	Penyelenggaraan Pameran Investasi		T. Riattang	1 Tahun	-	50,000,000		
<b>E</b>	<b>KANTOR PEMADAM KEBAKARAN</b>					6,200,000,000		
<b>1</b>	<b>PROGRAM PELAYANAN ADMINISTRASI PERKANTORAN</b>					252,070,000		
	Kegiatan:							
	Penyediaan bahan bacaan dan peraturan perundang-undangan	KEL. TA	T. Riattang	1 Tahun	Surat Kabar/Majalah	3,000,000		
	Penyediaan jasa administrasi keuangan	KEL. TA	T. Riattang	1 Tahun	Pelayanan administrasi Keuangan	100,470,000		
	Rapat-rapat Koordinasi dan Konsultasi Dalam Daerah dan Luar Daerah	KEL. TA	T. Riattang	1 Tahun	Tugas-tugas yang dikoordinasikan dengan instansi lain	70,000,000		
	Pelaksanaan Administrasi Perkantoran	KEL. TA	T. Riattang	1 Tahun	Alat Tulis Kantor, Barang Cetak dan Penggandaan	53,600,000		
	Penyediaan Jasa Komunikasi Sumberdaya Air dan Listrik	KEL. TA	T. Riattang	1 Tahun	Telepon yang digunakan pada Kantor Damkar	18,000,000		
	Penyediaan Jasa Peralatan dan Perlengkapan Kantor	KEL. TA	T. Riattang	1 Tahun	Peralatan Kantor yang Rusak	7,000,000		
<b>2</b>	<b>PROGRAM PENINGKATAN SARANA DAN PRASARANA APARATUR</b>					3,264,370,000		
	Kegiatan:							
	Pemeliharaan Rutin/Berkala Gedung Kantor	KEL. TA	T. Riattang	1 Tahun	Peralatan Gedung Kantor	4,000,000		
	Pengadaan peralatan gedung kantor	KEL. TA	T. Riattang	1 Tahun	Sarana dan Prasarana Aparatur	107,000,000		
	Pembangunan Gedung Kantor	KEL. TA	T. Riattang	1 Unit	Sarana dan Prasarana Kantor	53,370,000		
	Pengadaan Kendaraan Dinas Operasional	KEL. TA	T. Riattang	2 UNIT	Mobil Pemadam Kebakaran untuk Pelayanan Masyarakat	3,100,000,000		
<b>3</b>	<b>PROGRAM PENINGKATAN DISIPLIN APARATUR</b>					126,360,000		
	Kegiatan:							
	Pengadaan Pakaian Dinas Beserta Kelengkapannya	KEL. TA	T. Riattang	156 pasang	Pegawai dan Petugas Pemadam Kebakaran	126,360,000		
<b>4</b>	<b>PROGRAM PENINGKATAN KESIAGAAN DAN PENCEGAHAN BAHAYA KEBAKARAN</b>					2,557,200,000		
	Kegiatan:							

NO.	PROGRAM DAN KEGIATAN	LOKASI (DESA/KEL.)	KECAMATAN	VOLUME	SASARAN PROGRAM/KEGIATAN/TARGET	PAGU INDIKATIF		
						APBD	APBD PROP.	APBN
	Pemeliharaan Sarana dan Prasarana Pencegahan Bahaya Kebakaran	KEL. TA	T. Riattang	8 UNIT	Pemeliharaan Mobil Pemadam Kebakaran	390,000,000		
	Peningkatan Pelayanan dan Penanggulangan Bahaya Kebakaran	KEL. TA	T. Riattang	1 Tahun	Pelayanan dan Penanggulangan Bahaya Kebakaran pada Masyarakat	2,139,600,000		
	Pengadaan Sarana dan Prasarana Pencegahan Bahaya Kebakaran	KEL. TA	T. Riattang	80 tabung	Sarana dan Prasarana Pencegahan Bahaya Kebakaran/ Alat Pemadam Kebakaran	27,600,000		
<b>F</b>	<b>KANTOR PENGELOLA KEBERSIHAN, PERTAMANAN DAN PEMAKAMAN</b>					6,325,000,000		
<b>1</b>	<b>PROGRAM PELAYANAN ADMINISTRASI PERKANTORAN</b>					166,500,000		
	Kegiatan:							
	Penyediaan bahan bacaan dan peraturan perundang-undangan		T. Riattang	1 Tahun	Meningkatkan pelayanan administrasi perkantoran	7,500,000		
	Penyediaan jasa administrasi keuangan		T. Riattang	1 Tahun	Meningkatkan pelayanan administrasi perkantoran	73,200,000		
	Penyediaan peralatan dan perlengkapan kantor		T. Riattang	1 Tahun	Meningkatkan pelayanan administrasi perkantoran	55,223,000		
	Penyediaan Ongkos Kantor		T. Riattang	1 Tahun	Meningkatkan pelayanan administrasi perkantoran	30,577,000		
<b>2</b>	<b>PROGRAM PENINGKATAN SARANA DAN PRASARANA APARATUR</b>					31,000,000		
	Kegiatan:							
	Pemeliharaan Rutin/Berkala Gedung Kantor		T. Riattang	1 Tahun	Meningkatkan sarana dan prasarana penunjang pelayanan SKPD	31,000,000		
<b>3</b>	<b>PROGRAM PENGELOLAAN AREAL PEMAKAMAN</b>					12,000,000		
	Kegiatan:							
	Pemeliharaan Sarana dan Prasarana pemakaman		T. Riattang, T.R. Barat, T.R. Timur	1 Tahun	Meningkatkan luas dan pemeliharaan areal pemakaman	12,000,000		
<b>4</b>	<b>PROGRAM PENGEMBANGAN KINERJA PENGELOLAAN PERSAMPAHAN</b>					5,536,600,000		
	Kegiatan:							
	Peningkatan Peran Serta Masyarakat dalam Pengelolaan Persampahan		T. Riattang, T.R. Barat, T.R. Timur	1 Tahun	Meningkatkan pemahaman masyarakat pentingnya menjaga kebersihan	75,000,000		
	Penyediaan Sarana dan Prasarana pengelolaan persampahan		T. Riattang, T.R. Barat, T.R. Timur	1 Tahun	Meningkatkan sarana dan prasarana pengelolaan kebersihan	1,030,000,000		
	Peningkatan Operasi dan Pemeliharaan prasarana dan sarana persampahan		T. Riattang, T.R. Barat, T.R. Timur	1 Tahun	Meningkatkan cakupan wilayah pelayanan kebersihan	4,364,850,000		
	Peningkatan Kemampuan Aparat Pengelolaan Persampahan		T. Riattang, T.R. Barat, T.R. Timur	1 Tahun	Meningkatkan pemahaman dan keterampilan personil dalam pelayanan kebersihan, pertamanan dan pemakaman	66,750,000		
<b>5</b>	<b>PROGRAM PENGELOLAAN RUANG TERBUKA HIJAU (RTH)</b>					578,900,000		
	Kegiatan:							
	Pemeliharaan Ruang Terbuka Hijau (RTH) Taman		T. Riattang, T.R. Barat, T.R. Timur	1 Tahun	Meningkatkan swadaya masyarakat dalam pembangunan dan penataan taman hijau	578,900,000		
<b>G</b>	<b>DINAS TATA RUANG, PERMUKIMAN DAN PERUMAHAN</b>					30,461,485,200		
<b>1</b>	<b>PROGRAM PELAYANAN ADMINISTRASI PERKANTORAN</b>					593,175,000		

NO.	PROGRAM DAN KEGIATAN	LOKASI (DESA/KEL.)	KECAMATAN	VOLUME	SASARAN PROGRAM/KEGIATAN/TARGET	PAGU INDIKATIF		
						APBD	APBD PROP.	APBN
	Kegiatan:							
	Penyediaan bahan bacaan dan peraturan perundang-undangan		T. Riattang	1 Tahun	Peningkatan Pelayanan Administrasi Perkantoran	20,000,000		
	Penyediaan Jasa Kebersihan Kantor		T. Riattang	1 Tahun	Peningkatan Pelayanan Administrasi Perkantoran	2,525,000		
	Penyediaan Jasa Peralatan dan Perlengkapan Kantor		T. Riattang	1 Tahun	Peningkatan Sarana dan Prasarana Aparatur	5,500,000		
	Pelaksanaan Administrasi Perkantoran		T. Riattang	1 Tahun	Peningkatan Pelayanan Administrasi Perkantoran	105,865,000		
	Penyediaan Komponen Instalasi Listrik/ Penerangan Bangunan Kantor		T. Riattang	1 Tahun	Peningkatan Pelayanan Administrasi Perkantoran	2,440,000		
	Penyediaan Jasa Administrasi Keuangan		T. Riattang	1 Tahun	Peningkatan Pelayanan Administrasi Keuangan	216,845,000		
	Rapat-Rapat Koordinasi dan Konsultasi Dalam dan Luar Daerah		T. Riattang	1 Tahun	Peningkatan Pelayanan Administrasi Perkantoran	240,000,000		
<b>2</b>	<b>PROGRAM PENINGKATAN SARANA DAN PRASARANA APARATUR</b>					<b>2,592,160,000</b>		
	Kegiatan:							
	Pengadaan perlengkapan gedung kantor		T. Riattang	11 Unit	Peningkatan Sarana dan Prasarana Aparatur	40,500,000		
	Pembangunan Gedung Kantor	Desa Masago	Patimpeng	12 x 12 M	Peningkatan Sarana dan Prasarana Aparatur	150,000,000		
		Desa Matuju	Awangpone	1 Unit	Peningkatan Sarana dan Prasarana Aparatur			
		Desa Patimpeng	Patimpeng	15 x 30	Peningkatan Sarana dan Prasarana Aparatur			
		KECAMATAN	T. LIMPOE	1 Paket	Peningkatan Sarana dan Prasarana Aparatur			
		KEL. MACEGE	TR. BARAT	7 x 15 M	Peningkatan Sarana dan Prasarana Aparatur			
		KEL. PALATTAE	Kahu	1 Unit	Peningkatan Sarana dan Prasarana Aparatur			
		KEL. TOKASENG	T. Siattinge	1 Unit	Peningkatan Sarana dan Prasarana Aparatur			
		KEL. Kahu	Bontocani	1 Unit	Peningkatan Sarana dan Prasarana Aparatur	200,000,000		
		Lempue	Lamuru	1 Unit	Peningkatan Sarana dan Prasarana Aparatur			
		Camming	Libureng	1 Unit	Peningkatan Sarana dan Prasarana Aparatur			
		TOKASENG	T. Siattinge	2 UNIT	Peningkatan Sarana dan Prasarana Aparatur			
		KEL. CINNONG	Ulaweng	1 Unit	Peningkatan Sarana dan Prasarana Aparatur			
		Kelurahan Tanete	Cina	1 Unit	Peningkatan Sarana dan Prasarana Aparatur			
		DESA LAPPO ASE	Awangpone	1 Unit	Peningkatan Sarana dan Prasarana Aparatur			
		KEL. MATTIRO WALIE	TR. BARAT	4 x 8 M	Peningkatan Sarana dan Prasarana Aparatur			
		Kelurahan Apala	Barebbo	1 Unit	Peningkatan Sarana dan Prasarana Aparatur			
		Kantor Kecamatan	T. Riattang	20m x 10m	Peningkatan Sarana dan Prasarana Aparatur			
		KEL. PADAELO	Mare	1 Unit	Peningkatan Sarana dan Prasarana Aparatur			
		KANTOR CAMAT	Palakka	1 Paket	Peningkatan Sarana dan Prasarana Aparatur			
	Pengadaan Kendaraan Dinas Operasional		T. Riattang	5 UNIT	Peningkatan Sarana dan Prasarana Aparatur	98,450,000		
	Pemeliharaan Rutin /Berkala Gedung Kantor	Desa Tungke	Bengo	1 Unit	Peningkatan Sarana dan Prasarana Aparatur			
		KECAMATAN	SIBULUE	100 M	Peningkatan Sarana dan Prasarana Aparatur			
		KEL. CEPPAGA	Libureng	200 Meter	Peningkatan Sarana dan Prasarana Aparatur			
		KECAMATAN Amali	Amali		Peningkatan Sarana dan Prasarana Aparatur			
		KEL. PADAELO	Mare	90 M	Peningkatan Sarana dan Prasarana Aparatur			
	Pembangunan Rumah Jabatan		T. Riattang	1 Paket	Peningkatan Sarana dan Prasarana Aparatur	1,933,210,000		
	Pengadaan Perlatan Gedung Kantor		T. Riattang	10 Unit	Peningkatan Sarana dan Prasarana Aparatur	59,000,000		
	Pengadaan Meubeler		T. Riattang	13 Unit	Perbandingan Jumlah Meubeler Layak Pakai dengan Jumlah Pegawai	35,000,000		
	Pemeliharaan Rutin / Berkala Kendaraan Dinas Operasional		T. Riattang	1 Tahun	Peningkatan Sarana dan Prasarana Aparatur	76,000,000		

NO.	PROGRAM DAN KEGIATAN	LOKASI (DESA/KEL.)	KECAMATAN	VOLUME	SASARAN PROGRAM/KEGIATAN/TARGET	PAGU INDIKATIF		
						APBD	APBD PROP.	APBN
<b>3</b>	<b>PROGRAM PENINGKATAN DISIPLIN APARATUR</b>					50,000,000		
	Kegiatan:							
	Pengadaan Pakaian Khusus Hari Tertentu		T. Riattang	72 Pasang	Peningkatan Kapasitas Sumber Daya Aparatur	50,000,000		
<b>4</b>	<b>PROGRAM PENINGKATAN KAPASITAS SUMBER DAYA APARATUR</b>					70,740,200		
	Kegiatan:							
	Pendidikan dan Pelatihan Formal		T. Riattang	1 Tahun	Peningkatan Kapasitas Sumber Daya Aparatur	70,740,200		
<b>5</b>	<b>PROGRAM PENINGKATAN PENGEMBANGAN SISTEM PELAPORAN CAPAIAN KINERJA DAN KEUANGAN</b>					55,750,000		
	Kegiatan:							
	Penyusunan Laporan Capaian Kinerja dan Ikhtisar Realisasi Kinerja SKPD		T. Riattang	1 Tahun	Peningkatan Penyusunan Laporan Kinerja	55,750,000		
<b>6</b>	<b>PROGRAM PEMBANGUNAN JALAN DAN JEMBATAN</b>					2,720,000,000		
	Kegiatan:							
	Pembangunan Jalan	DESA Kajuara	Awangpone	1,2 KM	Peningkatan Aksebilitas Masyarakat	450,000,000		
		DESA LAPP UPANG	Mare	1 KM	Peningkatan Aksebilitas Masyarakat	190,000,000		
		DESA LATONRO	Cenrana	500X3M	Peningkatan Aksebilitas Masyarakat	190,000,000		
		DESA MANCIRI	Ajangale	100 M	Peningkatan Aksebilitas Masyarakat	100,000,000		
		DESA PALLAE	Cenrana	500 m	Peningkatan Aksebilitas Masyarakat	200,000,000		
		DESA PINCENG PUTE	Ajangale	4X500 M	Peningkatan Aksebilitas Masyarakat	200,000,000		
		DESA TARASU	Kajuara	50 M	Peningkatan Aksebilitas Masyarakat	100,000,000		
		DESA UJUNG	Mare	400 M / 2 PLAT DEUCKER	Peningkatan Aksebilitas Masyarakat	200,000,000		
		DESA ULO	T. Siattinge	400 M	Peningkatan Aksebilitas Masyarakat	150,000,000		
		KEL. APALA	Barebbo	900 M	Peningkatan Aksebilitas Masyarakat	190,000,000		
		KEL. TORO	TR. TIMUR	200 M	Peningkatan Aksebilitas Masyarakat	180,000,000		
		KEL MACCOPE	Awangpone	500 m	Peningkatan Aksebilitas Masyarakat	200,000,000		
		DESA AJJALIRENG	T. Siattinge	350 M	Peningkatan Aksebilitas Masyarakat	180,000,000		
		Desa Pacubbe	Cenrana	300mtr	Peningkatan Aksebilitas Masyarakat	190,000,000		
<b>7</b>	<b>PROGRAM PEMBANGUNAN SALURAN DRAINASE/GORONG-GORONG</b>					4,535,000,000		
	Kegiatan:							
	Pembangunan Saluran Drainase/ Gorong-Gorong	DESA BACU	Barebbo	1000 M	Peningkatan Pengembangan Perumahan			
		DESA BARUGAE	Lamuru	280 M	Peningkatan Pengembangan Perumahan	150,000,000		
		DESA BULUSIRUA	Bontocani	4 KM X 4M	Peningkatan Pengembangan Perumahan			
		DESA ERE CINNONG	Bontocani	3 Unit	Peningkatan Pengembangan Perumahan	100,000,000		
		DESA GAYA BARU	T. LIMPOE	1000 Meter	Peningkatan Pengembangan Perumahan	150,000,000		
		DESA HULO	Kahu	2 km	Peningkatan Pengembangan Perumahan	200,000,000		
		DESA KADAI	Mare	500 m	Peningkatan Pengembangan Perumahan	150,000,000		
		DESA LAGORI	T. LIMPOE	200 Meter	Peningkatan Pengembangan Perumahan	150,000,000		
		DESA Lamuru	T. Siattinge	3000 M	Peningkatan Pengembangan Perumahan	200,000,000		
		DESA LAPONRONG	Amali	10 Unit	Peningkatan Pengembangan Perumahan	150,000,000		
		DESA LILI RIATTANG	Amali		Peningkatan Pengembangan Perumahan	190,000,000		
		DESA LOMPU	Cina	2000 meter	Peningkatan Pengembangan Perumahan	200,000,000		
		DESA MATTANETE BUA	Palakka	1.000 M	Peningkatan Pengembangan Perumahan	180,000,000		
		DESA PADAELO	Kajuara	1.000 M	Peningkatan Pengembangan Perumahan	200,000,000		
		DESA PONGKA	T. Siattinge	1 KM	Peningkatan Pengembangan Perumahan	200,000,000		
		DESA RAPPA	Tonra	1 Paket	Peningkatan Pengembangan Perumahan	150,000,000		

NO.	PROGRAM DAN KEGIATAN	LOKASI (DESA/KEL.)	KECAMATAN	VOLUME	SASARAN PROGRAM/KEGIATAN/TARGET	PAGU INDIKATIF		
						APBD	APBD PROP.	APBN
		DESA SEBERANG	Lamuru	300 m	Peningkatan Pengembangan Perumahan	150,000,000		
		DESA TELLU BOCCOE	Mare	1 KM	Peningkatan Pengembangan Perumahan	150,000,000		
		DESA URENG	Palakka	2.000 M	Peningkatan Pengembangan Perumahan	200,000,000		
		KEL. BIRU	T. Riattang	1 Paket	Peningkatan Pengembangan Perumahan	50,000,000		
		KEL. Cenrana	Cenrana	2 Paket	Peningkatan Pengembangan Perumahan	75,000,000		
		KEL. MASUMPU	T. Riattang	200 M	Peningkatan Pengembangan Perumahan	160,000,000		
		KEL. PANYULA	TR. TIMUR	300 m	Peningkatan Pengembangan Perumahan	150,000,000		
		KEL. PAPPOLO	T. Riattang	600 m	Peningkatan Pengembangan Perumahan	200,000,000		
		KEL. TA	T. Riattang	300 m	Peningkatan Pengembangan Perumahan	150,000,000		
			TR. TIMUR	1.000 M	Peningkatan Pengembangan Perumahan	200,000,000		
		KEL. MANURUNGE	T. Riattang	± 200 m	Peningkatan Pengembangan Perumahan	100,000,000		
		Desa Lattekko	Awangpone	2000 m	Peningkatan Pengembangan Perumahan	200,000,000		
		KEL. AWANG TANGKA	Kajuara	1 Unit	Peningkatan Pengembangan Perumahan	50,000,000		
		Lilina Ajangale	Ulaweng	1000 M	Peningkatan Pengembangan Perumahan	150,000,000		
		DESA LAPPO ASE	Awangpone	400 M	Peningkatan Pengembangan Perumahan	180,000,000		
<b>8</b>	<b>PROGRAM PENINGKATAN SARANA DAN PRASARANA KEBINAMARGAAN</b>					102,000,000		
	Kegiatan:							
	Rehabilitasi/ Pemeliharaan Alat-Alat Berat		T. Riattang	1 Tahun	Pemeliharaan Alat-Alat Berat	102,000,000		
<b>9</b>	<b>PROGRAM PENGEMBANGAN KINERJA PENGELOLAAN AIR MINUM DAN AIR LIMBAH</b>					9,305,000,000		
	Kegiatan:							
	Penyediaan Prasarana dan Sarana Air Minum Bagi Masyarakat Berpenghasilan Rendah	BOLLI	Ponre	2 Unit	Peningkatan Jaringan Air Bersih	50,000,000		
		DESA ALLAMUNGENG PATUE	Ajangale	1 Dusun	Peningkatan Jaringan Air Bersih	150,000,000		
		DESA BATU LAPPA	Patimpeng	4 Unit	Peningkatan Jaringan Air Bersih	150,000,000		
		DESA Bengo	Bengo	1 Unit	Peningkatan Jaringan Air Bersih	180,000,000		
		DESA BINUANG	Libureng	3 Unit	Peningkatan Jaringan Air Bersih	180,000,000		
		DESA BONTOJAI	Bontocani	20 Km	Peningkatan Jaringan Air Bersih	200,000,000		
		Desa Bulu Ulaweng	Patimpeng	3 Unit	Peningkatan Jaringan Air Bersih	150,000,000		
		DESA CEGE	Mare	200 KK ( 3 KM)	Peningkatan Jaringan Air Bersih	190,000,000		
		DESA LAMONCONG	Bontocani	1500 m	Peningkatan Jaringan Air Bersih	150,000,000		
		DESA LANGI	Bontocani	2,5 km	Peningkatan Jaringan Air Bersih	200,000,000		
		DESA LEBBAE	Ajangale	3 Unit	Peningkatan Jaringan Air Bersih	180,000,000		
		DESA LILIRIAWANG	Bengo	1 Paket	Peningkatan Jaringan Air Bersih	190,000,000		
		Desa Mallinrung	Libureng	3,5 KM	Peningkatan Jaringan Air Bersih	190,000,000		
		Desa Masago	Patimpeng	4 Unit	Peningkatan Jaringan Air Bersih	100,000,000		
		DESA MATTAMPA BULU	Lamuru	5 Km	Peningkatan Jaringan Air Bersih	180,000,000		
		DESA MATTAROPULI	Bengo	1 Paket	Peningkatan Jaringan Air Bersih	180,000,000		
		DESA PADANG LOANG	Cina	1 Unit	Peningkatan Jaringan Air Bersih	200,000,000		
		DESA PANYIWI	Cenrana	1 Unit	Peningkatan Jaringan Air Bersih	150,000,000		
		DESA PASEMPE	Palakka	2.000 M	Peningkatan Jaringan Air Bersih	100,000,000		
		Desa Patimpeng	Patimpeng	1 Unit	Peningkatan Jaringan Air Bersih	100,000,000		
		DESA PATTUKU	Bontocani	4 KM	Peningkatan Jaringan Air Bersih	190,000,000		
		DESA PITUMPIDANGE	Libureng	2 UNIT	Peningkatan Jaringan Air Bersih	100,000,000		
		DESA PUDE	Kajuara	1 Unit	Peningkatan Jaringan Air Bersih	180,000,000		

NO.	PROGRAM DAN KEGIATAN	LOKASI (DESA/KEL.)	KECAMATAN	VOLUME	SASARAN PROGRAM/KEGIATAN/TARGET	PAGU INDIKATIF		
						APBD	APBD PROP.	APBN
		DESA SAMAENRE	T. LIMPOE	3000 Meter	Peningkatan Jaringan Air Bersih	180,000,000		
		Desa Talabangi	Patimpeng	1 Unit	Peningkatan Jaringan Air Bersih	75,000,000		
		DESA TAPPALE	Libureng	1 Unit	Peningkatan Jaringan Air Bersih	100,000,000		
		DESA TOCINNONG	Amali		Peningkatan Jaringan Air Bersih	70,000,000		
		Desa Tungke	Bengo	1 Paket	Peningkatan Jaringan Air Bersih	190,000,000		
		DESA UJUNG TANAH	Mare	3 Km	Peningkatan Jaringan Air Bersih	180,000,000		
		DESA WAEMPUTTANGE	Amali		Peningkatan Jaringan Air Bersih	70,000,000		
		KEL. WALENNAE	T. Riattang	5 UNIT	Peningkatan Jaringan Air Bersih	150,000,000		
		MAPPESANGKA	Ponre	1500 m	Peningkatan Jaringan Air Bersih	150,000,000		
		MATTAMPAE	Ponre	3500 M	Peningkatan Jaringan Air Bersih	190,000,000		
		SALEBBA	Ponre	1 Unit	Peningkatan Jaringan Air Bersih	100,000,000		
		Teamusu	Ulaweng	3000 M	Peningkatan Jaringan Air Bersih	200,000,000		
			Ponre	1 Unit	Peningkatan Jaringan Air Bersih	75,000,000		
		DESA MATTIRO BULU	Libureng	1 Paket	Peningkatan Jaringan Air Bersih	150,000,000		
		KEL. Kahu	Bontocani	4 KM	Peningkatan Jaringan Air Bersih	200,000,000		
		Jompie	Ulaweng	500 BATANG	Peningkatan Jaringan Air Bersih	150,000,000		
		Desa Unra	Awangpone	1 Unit	Peningkatan Jaringan Air Bersih	150,000,000		
		DESA Barebbo	Barebbo	1 Unit	Peningkatan Jaringan Air Bersih	170,000,000		
		DESA KADING	Awangpone	1 Paket	Peningkatan Jaringan Air Bersih	180,000,000		
		DESA CAKKELA	Kahu	1 Unit	Peningkatan Jaringan Air Bersih	150,000,000		
		DESA TOMPOBULU	Libureng	3 Km	Peningkatan Jaringan Air Bersih	200,000,000		
		Lingk.Balange	Salomekko	1 Unit	Peningkatan Jaringan Air Bersih	150,000,000		
		DESA AJANGPULU	Cina	2 UNIT	Peningkatan Jaringan Air Bersih	180,000,000		
		DESA NUSA	Kahu	2 UNIT	Peningkatan Jaringan Air Bersih	150,000,000		
		DESA BELLU	Salomekko	1 UNIT	Peningkatan Jaringan Air Bersih	150,000,000		
		DESA BARINGENG	Libureng	2 DUSUN	Peningkatan Jaringan Air Bersih	170,000,000		
		Tadang Palie	Ulaweng	3000 M	Peningkatan Jaringan Air Bersih	150,000,000		
		DESA MATTAMPA WALIE	Lamuru	250 M	Peningkatan Jaringan Air Bersih	100,000,000		
		DESA ULU BALANG	Salomekko	3 Unit	Peningkatan Jaringan Air Bersih	100,000,000		
		DESA Ponre-Ponre	Libureng	1 Paket	Peningkatan Jaringan Air Bersih	200,000,000		
		Desa MAPPALO Ulaweng	Awangpone	1 Paket	Peningkatan Jaringan Air Bersih	200,000,000		
		Galung	Ulaweng	2000 m	Peningkatan Jaringan Air Bersih	150,000,000		
		DESA BULUMPAREE	Awangpone	1 Paket	Peningkatan Jaringan Air Bersih	150,000,000		
		DESA LABURASSENG	Libureng	3 Unit	Peningkatan Jaringan Air Bersih	180,000,000		
		Mattampa Walie	Lappariaja	1 Unit	Peningkatan Jaringan Air Bersih	150,000,000		
	Pengembangan Teknologi Pengolahan Air Minum dan Air Limbah	DESA MARIO	Dua Boccoe	90 KK	Peningkatan Lingkungan Sehat Perumahan	180,000,000		
		KEL. POLEWALI	TR. BARAT	1 Unit	Peningkatan Lingkungan Sehat Perumahan	75,000,000		
		DESA BILA	Amali	1 Unit	Peningkatan Lingkungan Sehat Perumahan	50,000,000		
		DESA PADACENGA	Dua Boccoe	2 UNIT	Peningkatan Lingkungan Sehat Perumahan	100,000,000		
<b>10</b>	<b>PROGRAM PENGEMBANGAN WILAYAH STRATEGIS DAN CEPAT TUMBUH</b>					4,438,680,000		
	Kegiatan:							
	Perencanaan Pengembangan Infrastruktur		T. Riattang	1 Tahun	Peningkatan Wilayah Strategis dan Cepat	139,220,000		
	Pembangunan / Peningkatan Infrastruktur		3 Kecamatan	1 Tahun	Peningkatan dan Pembangunan Infrastruktur	874,000,000		
			T. Riattang	1 Tahun	Peningkatan dan Pembangunan Infrastruktur	3,425,460,000		

NO.	PROGRAM DAN KEGIATAN	LOKASI (DESA/KEL.)	KECAMATAN	VOLUME	SASARAN PROGRAM/KEGIATAN/TARGET	PAGU INDIKATIF		
						APBD	APBD PROP.	APBN
<b>11</b>	<b>PROGRAM PENGEMBANGAN PERUMAHAN</b>					2,710,000,000		
	Kegiatan:							
	Pembangunan Sarana dan Prasarana Rumah Sederhana Sehat	Desa Cakke Bone	Awangpone	30 Unit	Peningkatan Kualitas Perumahan	210,000,000		
		DESA MATTIROWALIE	Bengo	50 Unit	Peningkatan Kualitas Perumahan	350,000,000		
		DESA PADAIDI	T. Siattinge	30 RUMAH	Peningkatan Kualitas Perumahan	210,000,000		
		DESA PANYILI	Palakka	40 KK	Peningkatan Kualitas Perumahan	280,000,000		
		DESA POLEWALI	Libureng	30 KK	Peningkatan Kualitas Perumahan	210,000,000		
		DESA SIJELLING	T. Siattinge	25 UNIT	Peningkatan Kualitas Perumahan	175,000,000		
		Manurunge	Ulaweng	15 RT	Peningkatan Kualitas Perumahan	105,000,000		
		DESA PACCING	Awangpone	70 rumah	Peningkatan Kualitas Perumahan	500,000,000		
		Timusu	Ulaweng	40 KK	Peningkatan Kualitas Perumahan	280,000,000		
		Desa Mallari	Awangpone	20 unit	Peningkatan Kualitas Perumahan	140,000,000		
		DESA AJANG PULU	SIBULUE	35 RT	Peningkatan Kualitas Perumahan	250,000,000		
<b>12</b>	<b>PROGRAM PENGEMBANGAN DATA INFORMASI</b>					93,940,000		
	Kegiatan:							
	Penyusunan dan Analisis Data Informasi Perencanaan Pembangunan Ekonomi		T. Riattang	1 Tahun	Penyusunan Rencana Pembangunan yang berbasis data	30,860,000		
	Penyusunan dan Pengumpulan Data/ Informasi Kebutuhan Penyusunan Dokumen Perencanaan		T. Riattang	1 Tahun	Terlaksananya Dokumen Perencanaan	63,080,000		
<b>13</b>	<b>PROGRAM PERENCANAAN TATA RUANG</b>					1,925,080,000		
	Kegiatan:							
	Penyusunan Rencana Detail Tata Ruang Kawasan		T. Riattang	1 Tahun	Peningkatan Perencanaan Tata Ruang	934,260,000		
	Penyusunan Rencana Teknis Ruang Kawasan		T. Riattang	1 Tahun	tercapainya Revitalisasi Kawasan Lapangan Merdeka	543,660,000		
	Penyusunan Rencana Tata Bangunan dan Lingkungan		T. Riattang	1 Tahun	Perencanaan Tata Bangunan dan Lingkungan	200,000,000		
	Survey dan Pemetaan		T. Riattang	1 Paket	Data Base Drainase Perkotaan	247,160,000		
<b>14</b>	<b>PROGRAM PEMANFAATAN RUANG</b>					142,600,000		
	Kegiatan:							
	Penyusunan Kebijakan Perizinan Pemanfaatan Ruang		T. Riattang	1 Tahun	Peningkatan Pemanfaatan Ruang	142,600,000		
<b>15</b>	<b>PROGRAM PENGENDALIAN PEMANFAATAN RUANG</b>					77,360,000		
	Kegiatan:							
	Pengawasan Pemanfaatan Ruang		27 Kecamatan	1 Tahun	PeningkatanPengendalian Pemanfaatan Ruang	77,360,000		
<b>16</b>	<b>PROGRAM PEMBANGUNAN INFRASTRUKTUR PERKOTAAN</b>					1,050,000,000		
	Kegiatan:							
	Pembangunan Sarana dan Prasarana Daerah	DESA ABBUMPUNGENG	Kajuara	1 Unit	Peningkatan Kualitas Infrastruktur Perkotaan	150,000,000		
		DESA CUMPIGA	Awangpone	1 Unit	Peningkatan Kualitas Infrastruktur Perkotaan	150,000,000		
		DESA WALIMPONG	Bengo	1 Unit	Peningkatan Kualitas Infrastruktur Perkotaan	150,000,000		
		DESA BULU-BULU	Tonra	1 Paket	Peningkatan Kualitas Infrastruktur Perkotaan	200,000,000		
		KEL.CINNONG	Ulaweng	1 Unit	Peningkatan Kualitas Infrastruktur Perkotaan	150,000,000		
		KEL. PADAELO	Mare	1 Unit	Peningkatan Kualitas Infrastruktur Perkotaan	200,000,000		
	Pembangunan Sarana dan Prasarana Ibadah		T. Riattang	1 Tahun	Pembangunan Sarana dan Prasarana Ibadah	50,000,000		

NO.	PROGRAM DAN KEGIATAN	LOKASI (DESA/KEL.)	KECAMATAN	VOLUME	SASARAN PROGRAM/KEGIATAN/TARGET	PAGU INDIKATIF		
						APBD	APBD PROP.	APBN
<b>H</b>	<b>BADAN PERENCANAAN PEMBANGUNAN DAERAH DAN STATISTIK</b>					4,761,647,500		
<b>1</b>	<b>PROGRAM PELAYANAN ADMINISTRASI PERKANTORAN</b>					430,500,000		
	Kegiatan:							
	Penyediaan bahan bacaan dan peraturan perundang-undangan	Macanang	T.R. Barat	1 Tahun (30 exp Surat Kabar & Majalah)	Meningkatnya pelayanan dalam pengelolaan administrasi kantor	15,000,000		
	Penyediaan jasa administrasi keuangan	Macanang	T.R. Barat	1 Tahun	Memperancar kegiatan dalam bidang pelaporan dan pelayanan administrasi dan keuangan	98,500,000		
	Penyediaan jasa komunikasi, sumber daya air dan listrik	Macanang	T.R. Barat	1 Tahun	Memperancar kegiatan dalam bidang pelaporan dan pelayanan administrasi dan keuangan	22,000,000		
	Penyediaan jasa perbaikan peralatan kerja	Macanang	T.R. Barat	1 Tahun (28 unt, 2 bh & 1 set)	Memperancar kegiatan dalam bidang pelaporan dan pelayanan administrasi dan keuangan	15,000,000		
	Penyediaan peralatan dan perlengkapan kantor	Macanang	T.R. Barat	1 Tahun (alat listrik, kebersihan)	Memperancar kegiatan dalam bidang pelaporan dan pelayanan administrasi dan keuangan	5,000,000		
	Rapat-rapat Koordinasi dan Konsultasi Dalam Daerah dan Luar Daerah	Macanang	T.R. Barat	1 Tahun	Memperancar kegiatan dalam bidang pelaporan dan pelayanan administrasi dan keuangan	200,000,000		
	Pelaksanaan Administrasi Perkantoran	Macanang	T.R. Barat	1 Tahun	Memperancar kegiatan dalam bidang pelaporan dan pelayanan administrasi dan keuangan	75,000,000		
<b>2</b>	<b>PROGRAM PENINGKATAN SARANA DAN PRASARANA APARATUR</b>					166,000,000		
	Kegiatan:							
	Pemeliharaan Rutin/Berkala Gedung Kantor	Macanang	T.R. Barat	1 Tahun (1 unit)	Tingkat pelayanan administrasi dan pemeliharaan asset/barang	50,000,000		
	Pemeliharaan Rutin/Berkala Kendaraan Dinas/Operasional	Macanang	T.R. Barat	1 Tahun (15 unit)	Tingkat pelayanan administrasi dan pemeliharaan asset/barang	53,500,000		
	Pengadaan Mebeleur	Macanang	T.R. Barat	1 Tahun (5 buah)	Tingkat pelayanan administrasi dan pemeliharaan asset/barang	7,500,000		
	Pengadaan peralatan gedung kantor	Macanang	T.R. Barat	1 Tahun (6 unit)	Tingkat pelayanan administrasi dan pemeliharaan asset/barang	40,000,000		
	Pengadaan perlengkapan gedung kantor	Macanang	T.R. Barat	3 buah	Tingkat pelayanan administrasi dan pemeliharaan asset/barang	15,000,000		
<b>3</b>	<b>PROGRAM PEMBANGUNAN INFRASTRUKTUR PERDESAAN</b>					52,216,000		
	Kegiatan:							
	Penataan lingkungan permukiman penduduk perdesaan	Macanang	T.R. Barat	1 Tahun	Prosentase capaian koordinasi perencanaan bidang ekonomi	52,216,000		
<b>4</b>	<b>PROGRAM PENGEMBANGAN DATA/INFORMASI</b>					225,875,500		
	Kegiatan:							
	Penyusunan dan Pengumpulan Data Informasi Kebutuhan Penyusunan Dokumen Perencanaan	Macanang	T.R. Barat	1 Paket	Tersedianya Data/ Informasi perencanaan daerah yang valid dan akurat	161,833,000		
	Pengumpulan, Updating dan Analisis Data Informasi Capaian Target Kinerja Program dan Kegiatan	Macanang	T.R. Barat	1 Tahun	Tersedianya Data/Innformasi perencanaan daerah yang valid dan akurat	34,042,500		
	Penyusunan dan analisis data/informasi perencanaan bidang ekonomi	Macanang	T.R. Barat	1 Tahun	Penyusunan rencana pembangunan yang berbasis data dapat diwujudkan	30,000,000		
<b>5</b>	<b>PROGRAM PENINGKATAN KAPASITAS KELEMBAGAAN PERENCANAAN PEMBANGUNAN DAERAH</b>					297,591,500		
	Kegiatan:							



NO.	PROGRAM DAN KEGIATAN	LOKASI (DESA/KEL.)	KECAMATAN	VOLUME	SASARAN PROGRAM/KEGIATAN/TARGET	PAGU INDIKATIF		
						APBD	APBD PROP.	APBN
	Peningkatan Kemampuan Teknis Aparat Perencana	Macanang	T.R. Barat	30 Dokumen	Peningkatan kapasitas kelembagaan aparatur perencana	4,000,000		
	Sosialisasi Standar Pelayanan Minimal (SPM)	Macanang	T.R. Barat	1 Kali	Peningkatan kapasitas kelembagaan aparatur	120,000,000		
	Identifikasi dan inventarisasi permasalahan kelembagaan dan pelayanan publik	Macanang	T.R. Barat	5 Dokumen	Peningkatan kapasitas kelembagaan aparatur perencana	50,000,000		
	Sosialisasi Kebijakan Perencanaan Pembangunan daerah	Macanang	T.R. Barat	1 Tahun	Meningkatnya kapasitas aparat perencana	63,591,500		
	Koordinasi Perencanaan Pembangunan Bidang Pelayanan Publik	Macanang	T.R. Barat	1 Dokumen	Peningkatan Kapasitas Kelembagaan Aparatur	60,000,000		
<b>6</b>	<b>PROGRAM PERENCANAAN PEMBANGUNAN DAERAH</b>					1,096,218,500		
	Kegiatan:							
	Pengembangan Partisipasi Masyarakat Dalam Perumusan Program dan Kebijakan Layanan Publik	Macanang	T.R. Barat	3 Kecamatan (Wilayah KSK)	Meningkatnya partisipasi masyarakat dalam perencanaan pembangunan daerah	250,000,000		
	Penyelenggaraan Musrenbang RKPD	Macanang	T.R. Barat	1 Tahun	Meningkatnya partisipasi masyarakat dalam perencanaan pembangunan daerah	318,925,000		
	Koordinasi Penyusunan Laporan Kinerja Pemerintah Daerah	Macanang	T.R. Barat	2 Dok.	Capaian laporan kinerja pemerintah daerah	53,500,000		
	Monitoring, Evaluasi dan Pelaporan Pelaksanaan Rencana Pembangunan Daerah	Macanang	T.R. Barat	1 Tahun	Terlaksananya monitoring pelaksanaan kegiatan pembangunan	250,000,000		
	Koordinasi perencanaan dan evaluasi capaian Renja SKPD	Macanang	T.R. Barat	1 Tahun	Terlaksananya evaluasi pelaksanaan Renja tiap SKPD	150,000,000		
	Penyusunan Rancangan RKPD	Macanang	T.R. Barat	1 Tahun	Meningkatnya partisipasi masyarakat dalam perencanaan pembangunan daerah	73,793,500		
<b>7</b>	<b>PROGRAM PERENCANAAN PEMBANGUNAN EKONOMI</b>					307,984,000		
	Kegiatan:							
	Koordinasi Perencanaan Pembangunan Bidang Ekonomi	Macanang	T.R. Barat	1 Tahun	Koordinasi perencanaan bidang ekonomi	40,719,000		
	Penyusunan Masterplan Penanggulangan Kemiskinan (Pendamping P2KP-PAKET/ Reflikasi)	Macanang	T.R. Barat	1 Tahun	Koordinasi perencanaan pembangunan bidang ekonomi	67,265,000		
	Penyusunan Masterplan Penanggulangan Kemiskinan (TKPK Kabupaten Bone)	Macanang	T.R. Barat	27 TKPK Kecamatan	Penguatan kelembagaan TKPK Kecamatan serta sinkronisasi dan harmonisasi program penanggulangan kemiskinan daerah	200,000,000		
<b>8</b>	<b>PROGRAM PERENCANAAN SOSIAL BUDAYA</b>					765,000,000		
	Kegiatan:							
	Koordinasi Perencanaan Pembangunan Bidang Sosial dan Budaya (KHPPIA)	Macanang	T.R. Barat	1 tahun/ dokumen evaluasi tahunan program KHPPIA	Penguatan kelembagaan perencanaan pembangunan bidang kesehatan tingkat desa yang diuji cobakan untuk program Prima Kesehatan	250,000,000		
	Koordinasi Perencanaan Pembangunan Bidang Sosial dan Budaya (Prima Kesehatan)	Macanang	T.R. Barat	2 Kecamatan/ RPJMDesa Bidang Kesehatan dan Penguatan Perencanaan Pokja Kesehatan Desa/ Kelurahan	Koordinasi perencanaan, pelaksanaan, monitoring dan evaluasi program/ kegiatan yang diujicobakan untuk program Prima Kesehatan	90,000,000		
	Koordinasi Penyusunan Master Plan Pendidikan	Macanang	T.R. Barat	1 Dokumen Master Plan Pendidikan Kabupaten Bone	Penyusunan Dokumen Perencanaan Pembangunan Pendidikan Kabupaten Bone Tahun 2016	175,000,000		

NO.	PROGRAM DAN KEGIATAN	LOKASI (DESA/KEL.)	KECAMATAN	VOLUME	SASARAN PROGRAM/KEGIATAN/TARGET	PAGU INDIKATIF		
						APBD	APBD PROP.	APBN
	Koordinasi Perencanaan Pembangunan Bidang Sosial dan Budaya (Sekretariat Tim Pembina Kabupaten Bone Sehat)	Macanang	T.R. Barat	27 Kecamatan, 372 Desa/Kel. Mendukung Swasti Saba Wiwerda Tahun 2017)	Penguatan kelembagaan, koordinasi, monev kinerja forum komunikasi kabupaten sehat, forum komunikasi kecamatan sehat dan pokja sekdes dan pokja kesdes/kel.	175,000,000		
	Koordinasi Pembangunan Bidang Sosial dan Budaya (Layanan Terpadu Identitas Hukum yang inklusif)	Macanang	T.R. Barat	27 Kecamatan	Peningkatan cakupan layanan identitas hukum bagi anak dan masyarakat	75,000,000		
<b>9</b>	<b>PROGRAM PERENCANAAN PRASARANA WILAYAH DAN SUMBER DAYA ALAM</b>					910,000,000		
	Kegiatan:							
	Koordinasi Pelaksanaan Penyediaan Air Minum dan Sanitasi Berbasis Masyarakat	Macanang	T.R. Barat	10 Desa Sasaran	Meningkatnya efektifitas perencanaan prasarana wilayah dan sumber daya alam	175,000,000		
	Koordinasi Penanganan Lahan Kritis dan Sumber Daya Air Berbasis Masyarakat (PLKSDA-BM)	Macanang	T.R. Barat	60 Ha Lahan Kritis	Meningkatnya efektifitas perencanaan prasarana wilayah dan sumber daya alam	250,000,000		
	Koordinasi Percepatan Pembangunan Sanitasi Permukiman (PPSP)	Macanang	T.R. Barat	1 Paket Dokumen MPK	Meningkatnya kualitas perencanaan prasarana wilayah dan sumber daya alam	135,000,000		
	Koordinasi Perencanaan Fisik dan Prasarana Wilayah, Tata Ruang dan Lingkungan Hidup	Macanang	T.R. Barat	1 Paket	Meningkatnya efektifitas perencanaan prasarana wilayah dan sumber daya alam	150,000,000		
	Koordinasi penanganan kawasan permukiman kumuh Kabupaten Bone (NUSP)	Macanang	T.R. Barat	4 Kelurahan	Meningkatnya efektifitas perencanaan prasarana wilayah dan sumber daya alam	200,000,000		
<b>10</b>	<b>PROGRAM Penguatan Kelembagaan Pengarusutamaan Gender dan Anak</b>					75,000,000		
	Kegiatan:							
	Penguatan Kelembagaan Pengarusutamaan Gender dan Anak	Macanang	T.R. Barat	1 Dokumen KLA Kabupaten Bone	Penyusunan Dokumen Kabupaten Layak Anak (KLA) Kabupaten Bone	75,000,000		
<b>11</b>	<b>PROGRAM Peningkatan dan Pengembangan Pengelolaan Keuangan Daerah</b>					25,000,000		
	Kegiatan:							
	Peningkatan manajemen asset/barang daerah	Macanang	T.R. Barat	1 Tahun	Lancarnya pengelolaan Asset/Barang	25,000,000		
<b>12</b>	<b>PROGRAM Pengembangan Data/Informasi/Statistik Daerah</b>					410,262,000		
	Kegiatan:							
	Pengolahan, Updating Dan Analisis Data dan Statistik Daerah	Macanang	T.R. Barat	1 Paket	Terpenuhinya data/informasi perencanaan pembangunan Kabupaten Bone Tahun 2014	56,452,000		
				372 Desa/ 27 Kecamatan	Meningkatkan pemanfaatan data/ informasi perencanaan pembangunan Kabupaten Bone tahun 2016	238,090,000		
				200 BUKU	Tersedianya Data/Informasi statistik perencanaan pembangunan di Kab. Bone Tahun 2016	115,720,000		
<b>I</b>	<b>DINAS PERHUBUNGAN</b>					1,781,880,000		1,154,142,500
<b>1</b>	<b>PROGRAM PELAYANAN ADMINISTRASI PERKANTORAN</b>					410,820,000		
	Kegiatan:							
	Penyediaan bahan bacaan dan peraturan perundang-undangan	KEL. BULU TEMPE	T.R. Barat	1 Tahun	SDM Aparatur	10,000,000		
	Penyediaan jasa administrasi keuangan	KEL. BULU TEMPE	T.R. Barat	1 Tahun	Jasa Administrasi Keuangan	125,760,000		
	Penyediaan jasa komunikasi, sumber daya air dan listrik	KEL. BULU TEMPE	T.R. Barat	1 Tahun	Telepon dan Listrik	21,900,000		

NO.	PROGRAM DAN KEGIATAN	LOKASI (DESA/KEL.)	KECAMATAN	VOLUME	SASARAN PROGRAM/KEGIATAN/TARGET	PAGU INDIKATIF		
						APBD	APBD PROP.	APBN
	Rapat-rapat Koordinasi dan Konsultasi Dalam Daerah dan Luar Daerah	KEL. BULU TEMPE	T.R. Barat	1 Tahun	Aparatur	150,000,000		
	Pelaksanaan Administrasi Perkantoran	KEL. BULU TEMPE	T.R. Barat	1 Tahun	Administrasi Perkantoran	103,160,000		
<b>2</b>	<b>PROGRAM PENINGKATAN SARANA DAN PRASARANA APARATUR</b>					560,660,000		
	Kegiatan:							
	Pemeliharaan Rutin/Berkala Gedung Kantor	KEL. BULU TEMPE	T.R. Barat	1 Tahun	Gedung Kantor	50,000,000		
	Pemeliharaan Rutin/Berkala Kendaraan Dinas/Operasional	KEL. BULU TEMPE	T.R. Barat	1 Tahun	Kendaraan Dinas	146,160,000		
	Pemeliharaan Rutin/Berkala Peralatan Gedung Kantor	KEL. BULU TEMPE	T.R. Barat	1 Tahun	Gedung Kantor	9,500,000		
	Pengadaan Kendaraan Dinas/Operasional	KEL. BULU TEMPE	T.R. Barat	1 Tahun	Kendaraan Dinas	250,000,000		
	Pengadaan Mebeleur	KEL. BULU TEMPE	T.R. Barat	1 Tahun	Aparatur	25,000,000		
	Pengadaan peralatan gedung kantor	KEL. BULU TEMPE	T.R. Barat	1 Tahun	Aparatur	50,000,000		
	Pengadaan perlengkapan gedung kantor	KEL. BULU TEMPE	T.R. Barat	1 Tahun	Sarana & Prasarana Aparatur	30,000,000		
<b>3</b>	<b>PROGRAM PENINGKATAN DISIPLIN APARATUR</b>					6,000,000		
	Kegiatan:							
	Pengadaan Pakaian Dinas Beserta Perlengkapannya	KEL. BULU TEMPE	T.R. Barat	1 Tahun	Aparatur	6,000,000		
<b>4</b>	<b>PROGRAM PENINGKATAN KAPASITAS SUMBER DAYA APARATUR</b>					50,000,000		
	Kegiatan:							
	Pendidikan dan Pelatihan Formal	KEL. BULU TEMPE	T.R. Barat	1 Tahun	Aparatur	50,000,000		
<b>5</b>	<b>PROGRAM PENINGKATAN PENGEMBANGAN SISTEM PELAPORAN CAPAIAN KINERJA DAN KEUANGAN</b>					40,000,000		
	Kegiatan:							
	Penyusunan Laporan Capaian Kinerja dan Ikhtisar Realisasi Kinerja SKPD	KEL. BULU TEMPE	T.R. Barat	1 Tahun	Aparatur	40,000,000		
<b>6</b>	<b>PROGRAM PENGEMBANGAN DATA/INFORMASI</b>					55,000,000		
	Kegiatan:							
	Penyusunan dan Analisis Data Informasi Perencanaan Pembangunan Ekonomi		Mare	1 Tahun	Masyarakat Miskin	55,000,000		
<b>7</b>	<b>PROGRAM PENGEMBANGAN KOMUNIKASI, INFORMASI DAN MEDIA MASSA</b>					25,000,000		
	Kegiatan:							
	Peningkatan kapasitas koneksi Internet	KEL. BULU TEMPE	T.R. Barat	1 Tahun	Aparatur	25,000,000		
<b>8</b>	<b>PROGRAM PEMBANGUNAN PRASARANA DAN FASILITAS PERHUBUNGAN</b>					455,800,000		200,000,000
	Kegiatan:							
	Perencanaan Pembangunan Prasarana dan Fasilitas Perhubungan	KEL. BULU TEMPE	T.R. Barat	1 Tahun	Pelabuhan			150,000,000
	Koordinasi dalam Pembangunan Prasarana dan Fasilitas Perhubungan	KEL. BULU TEMPE	T.R. Barat	1 Tahun	Bandar Udara			50,000,000
	Peningkatan Pengelolaan Terminal Angkutan Sungai, Danau dan Penyeberangan	KEL. BULU TEMPE	T.R. Barat	1 Tahun	Masyarakat	50,000,000		
	Peningkatan Pengelolaan Terminal Angkutan Darat	KEL. BULU TEMPE	T.R. Barat	1 Tahun	Terminal Angkutan Darat	405,800,000		
	Sosialisasi kebijakan di bidang perhubungan		9 kecamatan	1 Tahun	-			
<b>9</b>	<b>PROGRAM REHABILITASI DAN PEMELIHARAAN PRASARANA DAN FASILITAS LLAJ</b>					68,600,000		

NO.	PROGRAM DAN KEGIATAN	LOKASI (DESA/KEL.)	KECAMATAN	VOLUME	SASARAN PROGRAM/KEGIATAN/TARGET	PAGU INDIKATIF		
						APBD	APBD PROP.	APBN
	Kegiatan:							
	Rehabilitasi/Pemeliharaan Sarana Alat Pengujian Kendaraan Bermotor	KEL. BULU TEMPE	T.R. Barat	1 Tahun	Pengujian Kendaraan Bermotor	35,000,000		
	Rehabilitasi/Pemeliharaan Traffic Light	KEL. BULU TEMPE	T.R. Barat	1 Tahun	Traffic Light	33,600,000		
<b>10</b>	<b>PROGRAM PENINGKATAN PELAYANAN ANGKUTAN</b>					80,000,000		
	Kegiatan:							
	Monitoring, Evaluasi dan Pelaporan	KEL. BULU TEMPE	T.R. Barat	1 Tahun	Pelayanan Angkutan	40,000,000		
	Koordinasi dalam Peningkatan Pelayanan Angkutan	KEL. BULU TEMPE	T.R. Barat	1 Tahun	Aparatur	40,000,000		
	Kegiatan penciptaan disiplin dan pemeliharaan kebersihan di lingkungan terminal		T.R. Barat	1 Tahun	-			
	Sosialisasi/penyuluhan ketertiban lalu lintas dan angkutan		27 Kecamatan	1 Tahun	-			
<b>11</b>	<b>PROGRAM PEMBANGUNAN SARANA DAN PRASARANA PERHUBUNGAN</b>							644,142,500
	Kegiatan:							
	Pengadaan Sarana dan Prasarana Fasilitas Perhubungan	KEL. BULU TEMPE	Tersebar di Kabupaten Bone	1 Tahun	Kabupaten Bone			294,142,500
	Pemeliharaan Sarana dan Prasarana Fasilitas Perhubungan	KEL. BULU TEMPE	Tersebar di Kabupaten Bone	1 Tahun	Kabupaten Bone			200,000,000
	Pembangunan Landasan Pacu Bandara	Desa MAPPALO Ulaweng	Awangpone	1 Tahun	Bandar Udara			150,000,000
<b>12</b>	<b>PROGRAM PENINGKATAN DAN PENGAMANAN LALU LINTAS</b>					30,000,000		310,000,000
	Kegiatan:							
	Pengadaan Rambu-Rambu Lalu Lintas		Kabupaten Bone	1 Tahun	Kabupaten Bone			250,000,000
	Pengadaan Marka Jalan		Kabupaten Bone	1 Tahun	Kabupaten Bone			60,000,000
	Pengadaan Pagar Pengaman Jalan	DESA TAPPALE	Libureng	1 Tahun	Masyarakat	30,000,000		
<b>J</b>	<b>BADAN LINGKUNGAN HIDUP DAERAH</b>					3,001,450,000		1,798,550,000
<b>1</b>	<b>PROGRAM PELAYANAN ADMINISTRASI PERKANTORAN</b>					305,950,000		
	Kegiatan:							
	Penyediaan bahan bacaan dan peraturan perundang-undangan	Kel. Macanang	T.R.Barat	1 Tahun	-	5,000,000		
	Penyediaan jasa administrasi keuangan	Kel. Macanang	T.R.Barat	1 Tahun	-	102,950,000		
	Penyediaan jasa komunikasi, sumber daya air dan listrik	Kel. Macanang	T.R.Barat	1 Tahun	kantor BLHD	10,000,000		
	Rapat-rapat Koordinasi dan Konsultasi Dalam Daerah dan Luar Daerah	Kel. Macanang	T.R. Barat	1 Tahun	-	150,000,000		
	Penyediaan Alat Tulis Kantor	Kel. Macanang	T.R.Barat	1 Tahun	-	20,000,000		
	Penyediaan Barang Cetak dan Penggandaan	Kel. Macanang	T.R.Barat	1 Tahun	-	10,000,000		
	Penyediaan makanan dan minuman	Kel. Macanang	T.R.Barat	1 Tahun	-	8,000,000		
<b>2</b>	<b>PROGRAM PENGENDALIAN PENCEMARAN DAN PERUSAKAN LINGKUNGAN HIDUP</b>					2,545,500,000		200,000,000
	Kegiatan:							
	Monitoring, Evaluasi dan Pelaporan	Tersebar	Tersebar	1 Tahun	-	75,000,000		
	Pengadaan sarana dan prasarana pemantauan dan pengawasan kualitas lingkungan hidup	DESA ALLAMUNGENG PATUE	Ajangale	1 kelompok	Berkurangnya tingkat pencemaran dan kerusakan lingkungan	30,000,000		
		Desa Cabbeng	Dua Boccoe	10 Unit	Kelompok Peternak			150,000,000

NO.	PROGRAM DAN KEGIATAN	LOKASI (DESA/KEL.)	KECAMATAN	VOLUME	SASARAN PROGRAM/KEGIATAN/TARGET	PAGU INDIKATIF		
						APBD	APBD PROP.	APBN
		DESA PASSIPPO	Palakka	4 Unit	Berkurangnya tingkat pencemaran dan kerusakan lingkungan	200,000,000		
		Desa Tungke	Bengo	1 Paket/5 DUSUN	Berkurangnya tingkat pencemaran dan kerusakan lingkungan	22,500,000		
		Kel. Macanang	TR. BARAT	4 Unit	Berkurangnya tingkat pencemaran dan kerusakan lingkungan	18,000,000		
		TELLU BOCCOE	Ponre	10 Unit	Berkurangnya tingkat pencemaran dan kerusakan lingkungan	150,000,000		
		DESA Ulaweng RIAJA	Amali	1 Paket	Berkurangnya tingkat pencemaran dan kerusakan lingkungan	150,000,000		
		Tersebar	Tersebar	1 Tahun	-	150,000,000		
	Pengawasan pelaksanaan kebijakan bidang lingkungan hidup	DESA ULOE	Dua Boccoe	1 Unit	Berkurangnya tingkat pencemaran dan kerusakan lingkungan	75,000,000		
		DESA URENG	Palakka	3 Unit	Berkurangnya tingkat pencemaran dan kerusakan lingkungan	120,000,000		
		KEL. BIRU	T. Riattang	1 Paket	Berkurangnya tingkat pencemaran dan kerusakan lingkungan	40,000,000		
		KEL. BUKAKA	T. Riattang	4 Unit	Berkurangnya tingkat pencemaran dan kerusakan lingkungan	160,000,000		
		KEL. JEPPEE	TR. BARAT	4 Unit	Berkurangnya tingkat pencemaran dan kerusakan lingkungan	160,000,000		
		KEL. LONRAE	TR. TIMUR	4 Unit	Berkurangnya tingkat pencemaran dan kerusakan lingkungan	160,000,000		
		KEL. MASUMPU	T. Riattang	5 UNIT	Berkurangnya tingkat pencemaran dan kerusakan lingkungan	150,000,000		
		KEL. WATAMPONE	T. Riattang	3 Unit	Berkurangnya tingkat pencemaran dan kerusakan lingkungan	120,000,000		
		KEL. MANURUNGE	T. Riattang	3 unit	Berkurangnya tingkat pencemaran dan kerusakan lingkungan	120,000,000		
		KEL.CINNONG	Ulaweng	2 UNIT	Berkurangnya tingkat pencemaran dan kerusakan lingkungan	80,000,000		
		Tersebar	Tersebar	1 Tahun	-	75,000,000		
	Pengadaan sarana dan prasarana pengendalian pencemaran lingkungan hidup	KEL. PANYULA	TR. TIMUR	25 Peserta	Berkurangnya tingkat pencemaran dan kerusakan lingkungan	40,000,000		
		KEL. MATTIRO WALIE	TR. BARAT	1 Unit	Berkurangnya tingkat pencemaran dan kerusakan lingkungan			50,000,000
		Tersebar	Tersebar	1 Tahun	-	150,000,000		
	Koordinasi Penilaian Kota Sehat/adipura	Tersebar	Tersebar	1 Tahun	-	150,000,000		
	Profil Pengelolaan Tutupan Vegetasi (Menuju Indonesia Hijau)	Tersebar	Tersebar	1 Tahun	-	150,000,000		
<b>3</b>	<b>PROGRAM PERLINDUNGAN DAN KONSERVASI SUMBER DAYA ALAM</b>					150,000,000		368,550,000
	Kegiatan:							
	Pengadaan Sarana dan Prasarana Perlindungan dan Perusakan Lingkungan hidup	Tersebar	Tersebar	1 Tahun	-	150,000,000		
	Pengendalian Dampak perubahan iklim	Tersebar	Tersebar	1 Tahun	-			150,000,000

NO.	PROGRAM DAN KEGIATAN	LOKASI (DESA/KEL.)	KECAMATAN	VOLUME	SASARAN PROGRAM/KEGIATAN/TARGET	PAGU INDIKATIF			
						APBD	APBD PROP.	APBN	
	Peningkatan Peran Serta Masyarakat dalam Perlindungan dan Konservasi SDA	Tersebar	Tersebar	1 Tahun	-			68,550,000	
	Pengadaan Sarana dan Prasarana dalam rangka adaptasi dan mitigasi Perubahan Iklim	Tersebar	Tersebar	1 Tahun	-			150,000,000	
<b>4</b>	<b>PROGRAM PENINGKATAN KUALITAS DAN AKSES INFORMASI SUMBER DAYA ALAM DAN LINGKUNGAN HIDUP</b>								300,000,000
	Kegiatan:								
	Pengembangan Data dan Informasi Lingkungan	Tersebar	Tersebar	1 Tahun	-			150,000,000	
	Penguatan Jejaring Informasi Lingkungan Pusat dan Daerah	Tersebar	Tersebar	1 Tahun	-			150,000,000	
<b>5</b>	<b>PROGRAM PENGELOLAAN DAN REHABILITASI EKOSISTEM PESISIR DAN LAUT</b>								780,000,000
	Kegiatan:								
	Pengelolaan dan rehabilitasi ekosistem pesisir dan laut	DESA PASAKA	SIBULUE	500 m	Daerah rawan Abrasi			150,000,000	
		DESA TUNRENG TELLUE	SIBULUE	300 m	Daerah rawan Abrasi			180,000,000	
		DESA MALLUSETASI	SIBULUE	600 m	Daerah rawan Abrasi			150,000,000	
		DESA SUMPANG MINANGAE	SIBULUE	250 M	Daerah rawan Abrasi			150,000,000	
		Tersebar	Tersebar	1 Tahun	-			150,000,000	
<b>6</b>	<b>PROGRAM PENGELOLAAN RUANG TERBUKA HIJAU (RTH)</b>								150,000,000
	Kegiatan:								
	Penataan Ruang Terbuka Hijau (RTH)	Tersebar	Tersebar	1 Tahun	-			150,000,000	
<b>K</b>	<b>DINAS KEPENDUDUKAN DAN CATATAN SIPIL</b>						1,460,000,000		1,600,000,000
<b>1</b>	<b>PROGRAM PELAYANAN ADMINISTRASI PERKANTORAN</b>						666,027,000		
	Kegiatan:								
	Penyediaan bahan bacaan dan peraturan perundang-undangan	Macanang	T.R. Barat	1 Tahun	Lancarnya pelayanan administrasi perkantoran	8,400,000			
	Penyediaan jasa komunikasi, sumber daya air dan listrik	Macanang	T.R. Barat	1 Tahun	Lancarnya pelayanan administrasi perkantoran	75,000,000			
	Rapat-rapat Koordinasi dan Konsultasi Dalam Daerah dan Luar Daerah	Macanang	T.R. Barat	1 Tahun	Lancarnya pelayanan administrasi perkantoran	180,000,000			
	Pelaksanaan Administrasi Perkantoran	Macanang	T.R. Barat	1 Tahun	Lancarnya pelayanan administrasi perkantoran	84,187,000			
	Penyediaan Jasa Administrasi Keuangan	Macanang	T.R. Barat	1 Tahun	Lancarnya pelayanan administrasi perkantoran	300,440,000			
	Penyediaan Jasa Pengamanan Internal Lingkungan Kantor	Macanang	T.R. Barat	1 Tahun	Lancarnya pelayanan administrasi perkantoran	18,000,000			
<b>2</b>	<b>PROGRAM PENINGKATAN SARANA DAN PRASARANA APARATUR</b>						361,590,000		
	Kegiatan:								
	Pemeliharaan Rutin/Berkala Gedung Kantor	Macanang	T.R. Barat	1 Tahun	Tersedianya Peningkatan sarana dan prasarana aparatur	24,000,000			
	Pemeliharaan Rutin/Berkala Kendaraan Dinas/Operasional	Macanang	T.R. Barat	1 Tahun	Tersedianya Peningkatan sarana dan prasarana aparatur	77,490,000			
	Pemeliharaan Rutin/Berkala Peralatan Gedung Kantor	Macanang	T.R. Barat	1 Tahun	Tersedianya Peningkatan sarana dan prasarana aparatur	30,000,000			
	Pengadaan Kendaraan Dinas/Operasional	Macanang	T.R. Barat	1 Tahun	Tersedianya Peningkatan sarana dan prasarana aparatur	87,000,000			
	Pengadaan Mebeleur	Macanang	T.R. Barat	1 Tahun	Tersedianya Peningkatan sarana dan prasarana aparatur	34,300,000			

NO.	PROGRAM DAN KEGIATAN	LOKASI (DESA/KEL.)	KECAMATAN	VOLUME	SASARAN PROGRAM/KEGIATAN/TARGET	PAGU INDIKATIF		
						APBD	APBD PROP.	APBN
	Pengadaan peralatan gedung kantor	Macanang	T.R. Barat	1 Tahun	Tersedianya Peningkatan sarana dan prasarana aparatur	91,200,000		
	Pengadaan perlengkapan gedung kantor	Macanang	T.R. Barat	1 Tahun	Tersedianya Peningkatan sarana dan prasarana aparatur	17,600,000		
<b>3</b>	<b>PROGRAM PENINGKATAN KAPASITAS SUMBER DAYA APARATUR</b>					22,543,000		
	Kegiatan:							
	Bimbingan Teknis Implementasi Peraturan Perundang-Undangan	Macanang	T.R. Barat	1 Tahun	Terlaksananya peningkatan sumber daya aparatur	22,543,000		
<b>4</b>	<b>PROGRAM PENINGKATAN PENGEMBANGAN SISTEM PELAPORAN CAPAIAN KINERJA DAN KEUANGAN</b>					15,000,000		
	Kegiatan:							
	Penyusunan Laporan Capaian Kinerja dan Ikhtisar Realisasi Kinerja SKPD	Macanang	T.R. Barat	1 Tahun	Tercapainya pengembangan sistem pelaporan capaian kinerja dan keuangan	5,000,000		
	Peyusunan LAKIP	Macanang	T.R. Barat	1 Tahun	Tercapainya pengembangan sistem pelaporan capaian kinerja dan keuangan	10,000,000		
<b>5</b>	<b>PROGRAM PENGEMBANGAN DATA/INFORMASI</b>					50,000,000		
	Kegiatan:							
	Penyesuaian dan pengumpulan data informasi kebutuhan penyesuaian dokumen perencanaan	Macanang	T.R. Barat	1 Tahun	Terlaksananya pengembangan data / informasi	50,000,000		
<b>6</b>	<b>PROGRAM PENATAAN ADMINISTRASI KEPENDUDUKAN</b>					344,840,000		1,600,000,000
	Kegiatan:							
	Implementasi Sistem Administrasi Kependudukan (membangun, Updating, dan Pemeliharaan)	Macanang	T.R. Barat	1 Tahun	Terlaksananya penataan administrasi kependudukan	46,840,000		
	Peningkatan pelayanan publik dalam bidang kependudukan	Macanang	T.R. Barat	1 Tahun	Terlaksananya penataan administrasi kependudukan	48,000,000		
	Sosialisasi kebijakan kependudukan	Macanang	T.R. Barat	1 Tahun	Terlaksananya penataan administrasi kependudukan	85,000,000		
	Verifikasi dan Konversi Data Kependudukan Kabupaten/Kota	Macanang	T.R. Barat	1 Tahun	Terlaksananya penataan administrasi kependudukan	30,000,000		
	Pembangunan dan pengoperasian SIAK secara terpadu	Macanang	T.R. Barat	1 Tahun	Terlaksananya penataan administrasi kependudukan			1,600,000,000
	Penyediaan Informasi yang Dapat Diakses Masyarakat	Macanang	T.R. Barat	1 Tahun	Terlaksananya penataan administrasi kependudukan	32,000,000		
	Sistem informasi dan administrasi kependudukan kecamatan	Macanang	T.R. Barat	1 Tahun	Terlaksananya penataan administrasi kependudukan	45,000,000		
	Peningkatan kapasitas kelembagaan kependudukan	Macanang	T.R. Barat	1 Tahun	Terlaksananya penataan administrasi kependudukan	58,000,000		
<b>L</b>	<b>KANTOR PEMBERDAYAAN PEREMPUAN DAN PERLINDUNGAN ANAK</b>					2,400,000,000		
<b>1</b>	<b>PROGRAM PELAYANAN ADMINISTRASI PERKANTORAN</b>					235,800,000		
	Kegiatan:							
	Penyediaan bahan bacaan dan peraturan perundang-undangan	Kelurahan Macanang	T.R. Barat	1 Tahun	Tersedianya bahan bacaan surat kabar/majalah	8,000,000		
	Penyediaan jasa administrasi keuangan	Kelurahan Macanang	T.R. Barat	1 Tahun	Lancarnya administrasi keuangan	73,200,000		

NO.	PROGRAM DAN KEGIATAN	LOKASI (DESA/KEL.)	KECAMATAN	VOLUME	SASARAN PROGRAM/KEGIATAN/TARGET	PAGU INDIKATIF		
						APBD	APBD PROP.	APBN
	Penyediaan jasa komunikasi, sumber daya air dan listrik	Kelurahan Macanang	T.R. Barat	1 Tahun	Terpenuhinya kebutuhan telepon dan jaringan internet	9,600,000		
	Rapat-rapat Koordinasi dan Konsultasi Dalam Daerah dan Luar Daerah	Kelurahan Macanang	T.R. Barat	1 Tahun	Terlaksananya rapat -rapat konsultasi dan koordinasi keluar daerah	100,000,000		
	Pelaksanaan Administrasi Perkantoran	Kelurahan Macanang	T.R. Barat	1 Tahun	Terlaksananya belanja ATK, Cetak dan Penggandaan, Penyediaan Makanan dan Minuman rapat dan tamu	45,000,000		
<b>2</b>	<b>PROGRAM PENINGKATAN SARANA DAN PRASARANA APARATUR</b>					38,400,000		
	Kegiatan:							
	Pemeliharaan Rutin/Berkala Kendaraan Dinas/Operasional	Kelurahan Macanang	T.R. Barat	1 Tahun	Terlaksananya pemeliharaan kendaraan dinas (mobil)	30,000,000		
	Pemeliharaan Rutin/Berkala Peralatan Gedung Kantor	Kelurahan Macanang	T.R. Barat	1 Tahun	Terpeliharanya peralatan gedung kantor berupa komputer, laptop dan printer	5,400,000		
	Pemeliharaan Rutin/Berkala Perlengkapan Gedung Kantor	Kelurahan Macanang	T.R. Barat	1 Tahun	Terpeliharanya perlengkapan gedung kantor (AC)	3,000,000		
<b>3</b>	<b>PROGRAM PENGUATAN KELEMBAGAAN PENGARUSUTAMAAN GENDER DAN ANAK</b>					797,294,500		
	Kegiatan:							
	PENINGKATAN PERAN SERTA DAN KESETARAAN GENDER DALAM PEMBANGUNAN	DESA PASSIPPO	Palakka	1 Paket	Terlaksananya sosialisasi P2TP2A di Kecamatan dan Mekanisme Penanganan dan Pencegahan KDRT secara terpadu	68,000,000		
	Fasilitasi pengembangan pusat pelayanan terpadu pemberdayaan perempuan dan anak (P2TP2A)	Semua Desa	T. Riattang, T.R. Barat, Ajangale, T. Limpoe, Salomekko, Tonra	1 Paket	Terlaksananya sosialisasi P2TP2A di Kecamatan dan Mekanisme Penanganan dan Pencegahan KDRT secara terpadu	165,569,500		
	Peningkatan kapasitas dan jaringan kelembagaan pemberdayaan perempuan dan anak	Semua Desa	Barebbo, Cina, Tonra, Salomekko, Kajuara, Kahu, Bontocani	1 Paket	Terlaksananya musrenbang perempuan dan anak di tingkat Kecamatan	150,000,000		
	Fasilitasi pencegahan tindak pidana perdagangan orang (PTPO)	Semua Desa	Barebbo, Cina, Tonra, Salomekko, Kajuara, Kahu	1 Paket	Terlaksananya sosialisasi trafficking dan penanganan serta pencegahan perdagangan orang	150,000,000		
	Pelatihan untuk penyebarluasan PUG dalam bidang pembangunan penyusunan PPRG	Kelurahan Macanang	T.R. Barat	1 Paket	Terlaksananya pelatihan penyebarluasan pUG dalam bidang pembangunan penyusunan PPRG dan meningkatnya komitmen para penentu kebijakan	150,000,000		
	Penyusunan Ranperda Pengarusutamaan Gender (PUG)	Kelurahan Macanang	T.R. Barat	1 Paket	Terbentuknya peraturan perundangan Pengarusutamaan Gender	113,725,000		
<b>4</b>	<b>PROGRAM PENINGKATAN KUALITAS HIDUP DAN PERLINDUNGAN PEREMPUAN</b>					541,130,000		
	Kegiatan:							
	Pembinaan PKK	Kelurahan Tanete	Cina	1 TP. PKK	Meningkatnya kualitas hidup perempuan dan menurunnya kematian Ibu dan Bayi	107,000,000		
	Pelatihan bagi pelatih TOT SDM pelayanan dan pendampingan korban KDRT	Kelurahan Macanang	T.R. Barat	1 Paket	Terlaksananya kegiatan pelatihan bagi pelatih (TOT) SDM pelayanan penadampingan korban KDRT	178,643,000		
	Pengembangan Restorative Justice anak yang berhadapan dengan hukum	Semua Desa	Barebbo, Cina, Mare, Tonra, Salomekko, Patimpeng	1 Paket	Terlaksananya workshop pengembangan restorative justice anak yang berhadapan dengan hukum	115,487,000		



NO.	PROGRAM DAN KEGIATAN	LOKASI (DESA/KEL.)	KECAMATAN	VOLUME	SASARAN PROGRAM/KEGIATAN/TARGET	PAGU INDIKATIF		
						APBD	APBD PROP.	APBN
	Fasilitasi pembentukan forum anak	Semua Desa	Barebbo, Cina, Tonra, Salomekko, Patimpeng, Bontocani	1 Paket	Terbentuknya forum anak tingkat Kecamatan	140,000,000		
<b>5</b>	<b>PROGRAM PENINGKATAN PERAN SERTA DAN KESETARAAN GENDER DALAM PEMBANGUNAN</b>					787,375,500		
	Kegiatan:							
	Monitoring, Evaluasi dan Pelaporan	27 Kecamatan	TERSEBAR DI 27 KECAMATAN	1 Paket	Terlaksananya monev di 27 Kecamatan	25,000,000		
	Peningkatan Kesejahteraan Masyarakat, Kelompok Pemberdayaan Perempuan	Timusu	Ulaweng	1 Paket	Terlaksananya penyuluhan bagi ibu rumah tangga dalam membangun keluarga sejahtera	25,300,000		
	Kegiatan pendidikan dan pelatihan peningkatan peran serta dan kesetaraan gender	Semua Desa	Tonra, Mare, Cina, Cenrana, T.R.Timur+, Lamuru	1 Paket	Terlaksananya pelatihan kemampuan dan keterampilan bagi PEKKA yang pendapatan di bawah UMP	407,105,000		
	Kegiatan penyuluhan bagi ibu rumah tangga dalam membangun keluarga sejahtera	Semua Desa	Mare, Cina, Tonra, Ajangale, Salomekko, Ulaweng	1 Paket	Terlaksananya penyuluhan bagi ibu rumah tangga dalam membangun keluarga sejahtera	150,000,000		
	Peningkatan peranan wanita menuju keluarga sehat dan sejahtera (P2WKSS)	Desa	TERSEBAR DI 27 KECAMATAN	1 Paket	Terlaksananya kegiatan P2WKSS	179,970,500		
<b>M</b>	<b>BADAN KELUARGA BERENCANA DAN KELUARGA SEJAHTERA</b>					2,936,901,500		1,005,000,000
<b>1</b>	<b>PROGRAM PELAYANAN ADMINISTRASI PERKANTORAN</b>					183,000,000		
	Kegiatan:							
	Penyediaan bahan bacaan dan peraturan perundang-undangan	KEL. BIRU	T. Riattang	1 Tahun	Meningkatnya kualitas pelayanan Administrasi perkantoran	18,000,000		
	Penyediaan jasa administrasi keuangan	KEL. BIRU	T. Riattang	1 Tahun	Meningkatnya kualitas pelayanan Administrasi perkantoran	55,000,000		
	Penyediaan jasa komunikasi, sumber daya air dan listrik	KEL. BIRU	T. Riattang	1 Tahun		22,000,000		
	Rapat-rapat Koordinasi dan Konsultasi Dalam Daerah dan Luar Daerah		T. Riattang	1 Tahun	Meningkatnya komitmen mitra kerja	58,000,000		
	Penyediaan jasa pemeliharaan dan perizinan kendaraan dinas/operasional	KEL. BIRU	T. Riattang	80 Unit	Meningkatnya kualitas pelayanan Administrasi perkantoran	30,000,000		
<b>2</b>	<b>PROGRAM PENINGKATAN SARANA DAN PRASARANA APARATUR</b>					646,750,000		
	Kegiatan:							
	Pemeliharaan Rutin/Berkala Gedung Kantor		24 Kecamatan	24 Kecamatan	Meningkatnya kualitas prasarana perkantoran	32,000,000		
	Pemeliharaan Rutin/Berkala Kendaraan Dinas/Operasional		27 Kecamatan	80 Unit	Meningkatnya kualitas sarana dan prasarana aparatur	75,000,000		
	Pemeliharaan Rutin/Berkala Peralatan Gedung Kantor		T. Riattang	7 UNIT	Meningkatnya kualitas peralatan gedung kantor	4,750,000		
	Pengadaan Mebeleur		Dua bocco, lapri, palakka, patimpeng	70 BUAH	Meningkatnya kualitas sarana perkantoran	60,000,000		
	Pengadaan peralatan gedung kantor		19 Kecamatan	19 Unit	Meningkatnya kualitas dan kuantitas sarana perkantoran	475,000,000		
<b>3</b>	<b>PROGRAM PENGEMBANGAN DATA/INFORMASI</b>					70,000,500		
	Kegiatan:							
	Pengumpulan, Updating dan Analisis Data Informasi Capaian Target Kinerja Program dan Kegiatan		27 Kecamatan	27 Kecamatan	Meningkatnya kualitas data mikro keluarga, terselenggaranya pencatatan dan pelaporan program.	70,000,500		

NO.	PROGRAM DAN KEGIATAN	LOKASI (DESA/KEL.)	KECAMATAN	VOLUME	SASARAN PROGRAM/KEGIATAN/TARGET	PAGU INDIKATIF		
						APBD	APBD PROP.	APBN
<b>4</b>	<b>PROGRAM PEMBANGUNAN SARANA DAN PRASARANA PELAYANAN DAN PEMBINAAN KELUARGA BERENCANA</b>					950,000,000		
	Kegiatan:							
	Pembangunan sarana dan prasarana pelayanan dan pembinaan keluarga berencana		Kecamatan	4 Unit	Meningkatnya sarana dan prasarana perkantoran di kecamatan	950,000,000		
<b>5</b>	<b>PROGRAM KELUARGA BERENCANA</b>					367,151,000		
	Kegiatan:							
	Penyediaan Pelayanan KB dan Alat Kontrasepsi bagi keluarga miskin		27 Kecamatan	20.000 KB baru	Meningkatnya Penggunaan Alat kontrasepsi	171,151,000		
	Pelayanan KIE		27 Kecamatan	4550 PUS	Meningkatnya partisipasi dalam program KB dan KS	6,000,000		
	Peringatan Hari Keluarga Nasional (HARGANAS)		PUSAT, PROVINSI DAN KECAMATAN	1 kegiatan	Terselenggaranya peringatan hari keluarga nasional	190,000,000		
<b>6</b>	<b>PROGRAM KESEHATAN REPRODUKSI REMAJA</b>					75,000,000		
	Kegiatan:							
	Advokasi dan KIE Tentang Kesehatan Reproduksi Remaja (KRR)		T. Riattang, Barebbo, Kahu, Lamuru, Ajangale, Cina, Tonra	6 Kegiatan	Meningkatnya kesadaran remaja tentang kesehatan reproduksi dan meningkatnya usia perkawinan	75,000,000		
<b>7</b>	<b>PROGRAM PELAYANAN KONTRASEPSI</b>					50,000,000		1,005,000,000
	Kegiatan:							
	Pelayanan Konseling KB		Kecamatan	24.000 KB baru	Meningkatnya kualitas pelayanan kontrasepsi bagi PUS	50,000,000		
	Pengadaan Alat Kontrasepsi		Kecamatan	22.400 KB baru	Meningkatnya kesertaan ber KB bagi pasangan usia subur			1,005,000,000
<b>8</b>	<b>PROGRAM PEMBINAAN PERAN SERTA MASYARAKAT DALAM PELAYANAN KB/KR YANG MANDIRI</b>					355,000,000		
	Kegiatan:							
	Pembinaan Usaha Peningkatan Pendapatan Keluarga Sejahtera (UPPKS)		Kecamatan	25 Kelompok	Meningkatnya Pendapatan keluarga kelompok UPPKS	75,000,000		
	Penguatan Kelembagaan Institusi Masyarakat Pedesaan (IMP)		Kecamatan	744 Orang	Meningkatnya partisipasi masyarakat melalui IMP	280,000,000		
<b>9</b>	<b>PROGRAM PENGEMBANGAN PUSAT PELAYANAN INFORMASI DAN KONSELING KRR</b>					30,000,000		
	Kegiatan:							
	Pendirian Pusat Pelayanan Informasi dan Konseling KRR		Tr. Timur, Tellu Siattinge, Ulaweng,	10 Kelompok	Meningkatnya jumlah sekolah yang menyelenggarakan PIK Remaja	30,000,000		
<b>10</b>	<b>PROGRAM PENYIAPAN TENAGA PENDAMPING KELOMPOK BINA KELUARGA</b>					30,000,000		
	Kegiatan:							
	Pelatihan tenaga pendamping kelompok Bina Keluarga		Kecamatan	49 orang	Meningkatnya kualitas pelayanan Kelompok BKB	30,000,000		
<b>11</b>	<b>PROGRAM PENGEMBANGAN MODEL OPERASIONAL BKB-POSYANDU-PADU</b>					180,000,000		
	Kegiatan:							
	(blank)	Desa Pacciro	Ajangale	2 UNIT	-	80,000,000		
		Desa Welado	Ajangale	1 Unit	-	40,000,000		

NO.	PROGRAM DAN KEGIATAN	LOKASI (DESA/KEL.)	KECAMATAN	VOLUME	SASARAN PROGRAM/KEGIATAN/TARGET	PAGU INDIKATIF		
						APBD	APBD PROP.	APBN
	Pembinaan Ketahanan Keluarga	KECAMATAN	Tellu Limpoe	1 Paket	Meningkatnya Kompetensi kader dalam penyelenggaraan pelayanan dikelompok BKB	25,000,000		
		KECAMATAN Amali	Amali	1 Paket	Meningkatnya Kompetensi kader dalam penyelenggaraan pelayanan dikelompok BKB	35,000,000		
<b>N</b>	<b>DINAS KESEJAHTERAAN SOSIAL</b>					<b>1,549,000,000</b>	<b>2,097,014,285</b>	<b>7,581,272,000</b>
<b>1</b>	<b>PROGRAM PELAYANAN ADMINISTRASI PERKANTORAN</b>					<b>270,460,000</b>		
	Kegiatan:							
	Penyediaan bahan bacaan dan peraturan perundang-undangan	Kelurahan Jeppe'è	Tanètè Riattang Barat	1 Tahun	Meningkatkan penyelenggaraan pemerintahan di bidang kesejahteraan sosial dengan Good Governance.	4,000,000		
	Penyediaan jasa administrasi keuangan	Kelurahan Jeppe'è	Tanètè Riattang Barat	1 Tahun	Meningkatkan penyelenggaraan pemerintahan di bidang kesejahteraan sosial dengan Good Governance.	54,960,000		
	Penyediaan Jasa Kebersihan Kantor	Kelurahan Jeppe'è	Tanètè Riattang Barat	1 Tahun	Meningkatkan penyelenggaraan pemerintahan di bidang kesejahteraan sosial dengan Good Governance.	9,000,000		
	Penyediaan jasa komunikasi, sumber daya air dan listrik	Kelurahan Jeppe'è	Tanètè Riattang Barat	1 Tahun	Meningkatkan penyelenggaraan pemerintahan di bidang kesejahteraan sosial dengan Good Governance.	26,000,000		
	Penyediaan peralatan dan perlengkapan kantor	Kelurahan Jeppe'è	Tanètè Riattang Barat	1 Tahun	Meningkatkan penyelenggaraan pemerintahan di bidang kesejahteraan sosial dengan Good Governance.	15,000,000		
	Penyediaan Alat Tulis Kantor	Kelurahan Jeppe'è	Tanètè Riattang Barat	1 Tahun	Meningkatkan penyelenggaraan pemerintahan di bidang kesejahteraan sosial dengan Good Governance.	22,000,000		
	Penyediaan Barang Cetak dan Penggandaan	Kelurahan Jeppe'è	Tanètè Riattang Barat	1 Tahun	Meningkatkan penyelenggaraan pemerintahan di bidang kesejahteraan sosial dengan Good Governance.	27,500,000		
	Penyediaan makanan dan minuman	Kelurahan Jeppe'è	Tanètè Riattang Barat	1 Tahun	Meningkatkan penyelenggaraan pemerintahan di bidang kesejahteraan sosial dengan Good Governance.	22,000,000		
	Rapat Koordinasi dan Konsultasi Keluar Daerah	Kelurahan Jeppe'è	Tanètè Riattang Barat	1 Tahun	Meningkatkan penyelenggaraan pemerintahan di bidang kesejahteraan sosial dengan Good Governance.	90,000,000		
<b>2</b>	<b>PROGRAM PENINGKATAN SARANA DAN PRASARANA APARATUR</b>					<b>51,400,000</b>		
	Kegiatan:							
	Pemeliharaan Rutin/Berkala Gedung Kantor	Kelurahan Jeppe'è	Tanètè Riattang Barat	1 Tahun	Meningkatkan penyelenggaraan pemerintahan di bidang kesejahteraan sosial dengan Good Governance.	20,000,000		
	Pemeliharaan Rutin/Berkala Kendaraan Dinas/Operasional	Kelurahan Jeppe'è	Tanètè Riattang Barat	1 Tahun	Meningkatkan penyelenggaraan pemerintahan di bidang kesejahteraan sosial dengan Good Governance.	20,000,000		
	Pemeliharaan Rutin/Berkala Perlengkapan Gedung Kantor	Kelurahan Jeppe'è	Tanètè Riattang Barat	1 Tahun	Meningkatkan penyelenggaraan pemerintahan di bidang kesejahteraan sosial dengan Good Governance.	11,400,000		

NO.	PROGRAM DAN KEGIATAN	LOKASI (DESA/KEL.)	KECAMATAN	VOLUME	SASARAN PROGRAM/KEGIATAN/TARGET	PAGU INDIKATIF		
						APBD	APBD PROP.	APBN
<b>3</b>	<b>PROGRAM PENINGKATAN PENGEMBANGAN SISTEM PELAPORAN CAPAIAN KINERJA DAN KEUANGAN</b>					75,000,000		
	Kegiatan:							
	Penyusunan Laporan Capaian Kinerja dan Ikhtisar Realisasi Kinerja SKPD	Kelurahan Jeppe'è	Tanètè Riattang Barat	1 Tahun	Meningkatkan penyelenggaraan pemerintahan di bidang kesejahteraan sosial dengan Good Governance.	25,000,000		
	Penyusunan Pelaporan Keuangan Akhir Tahun	Kelurahan Jeppe'è	Tanètè Riattang Barat	1 Tahun	Meningkatkan penyelenggaraan pemerintahan di bidang kesejahteraan sosial dengan Good Governance.	25,000,000		
	Penyusunan Pelaporan Keuangan Semesteran	Kelurahan Jeppe'è	Tanètè Riattang Barat	1 Tahun	Meningkatkan penyelenggaraan pemerintahan di bidang kesejahteraan sosial dengan Good Governance.	25,000,000		
<b>4</b>	<b>PROGRAM PENGELOLAAN AREAL PEMAKAMAN</b>					50,000,000	252,000,000	
	Kegiatan:							
	Pembangunan Sarana dan Prasarana Taman Makam Pahlawan.	Kelurahan Biru	Tanètè Riattang	1 Unit	Terwujudnya sistem nilai dan sikap sosial individu dalam mendukung usaha-usaha pembangunan kesejahteraan sosial.		252,000,000	
	Pemeliharaan Sarana dan Prasarana Taman Makam Pahlawan	Kelurahan Biru	Tanètè Riattang	1 Unit	Terwujudnya sistem nilai dan sikap sosial individu dalam mendukung usaha-usaha pembangunan kesejahteraan sosial.	50,000,000		
<b>5</b>	<b>PROGRAM PEMBERDAYAAN FAKIR MISKIN, KOMUNITAS ADAT TERPENCIL (KAT) DAN PENYANDANG MASALAH KESEJAHTERAAN SOSIAL (PMKS) LAINNYA</b>					199,000,000		3,210,272,000
	Kegiatan:							
	Pelatihan Keterampilan berusaha bagi Keluarga Miskin	DESA LAONI	Cenrana	2 KELOMPOK	Meningkatnya penghasilan dan kualitas Sumber Daya Manusia Kesejahteraan Sosial.	20,000,000		
		KEL. Cenrana	Cenrana	3 Kelompok	Meningkatnya penghasilan dan kualitas Sumber Daya Manusia Kesejahteraan Sosial.	30,000,000		
		DESA MATTAMPA WALIE	Lamuru	1 Unit	Meningkatnya penghasilan dan kualitas Sumber Daya Manusia Kesejahteraan Sosial.	10,000,000		
		DESA SUGIALE	Barebbo	20 KK	Meningkatnya penghasilan dan kualitas Sumber Daya Manusia Kesejahteraan Sosial.	20,000,000		
		Kelurahan Jeppe'è	Tanètè Riattang Barat		Meningkatnya penghasilan dan kualitas Sumber Daya Manusia Kesejahteraan Sosial.	40,000,000		
	Pengadaan Sarana dan Prasarana Pendukung Usaha bagi Keluarga Miskin.	Kelurahan Jeppe'è	Tanètè Riattang Barat	1 Tahun	Meningkatnya penghasilan dan kualitas Sumber Daya Manusia Kesejahteraan Sosial.	79,000,000		
	Pemberdayaan Wanita Rawan Sosial Ekonomi		(blank)		Meningkatnya penghasilan dan kualitas Sumber Daya Manusia Kesejahteraan Sosial.			585,000,000
	Penanggulangan Kemiskinan Pedesaan		Barebbo	81 KK	Meningkatnya penghasilan dan kualitas Sumber Daya Manusia Kesejahteraan Sosial.			173,784,000
			Bontocani	82 KK	Meningkatnya penghasilan dan kualitas Sumber Daya Manusia Kesejahteraan Sosial.			173,784,000
			Cina	81 KK	Meningkatnya penghasilan dan kualitas Sumber Daya Manusia Kesejahteraan Sosial.			173,784,000
			Kajuara	81 KK	Meningkatnya penghasilan dan kualitas Sumber Daya Manusia Kesejahteraan Sosial.			173,784,000
			Mare	81 KK	Meningkatnya penghasilan dan kualitas Sumber Daya Manusia Kesejahteraan Sosial.			173,784,000

NO.	PROGRAM DAN KEGIATAN	LOKASI (DESA/KEL.)	KECAMATAN	VOLUME	SASARAN PROGRAM/KEGIATAN/TARGET	PAGU INDIKATIF		
						APBD	APBD PROP.	APBN
			Patimpeng	82 KK	Meningkatnya penghasilan dan kualitas Sumber Daya Manusia Kesejahteraan Sosial.			173,784,000
			Sibulue	81 KK	Meningkatnya penghasilan dan kualitas Sumber Daya Manusia Kesejahteraan Sosial.			173,784,000
			Tellu Siattingnge	81 KK	Meningkatnya penghasilan dan kualitas Sumber Daya Manusia Kesejahteraan Sosial.			173,784,000
	Penanggulangan Kemiskinan Perkotaan	-	Tanètè Riattang Barat	225 KK	Meningkatnya penghasilan dan kualitas Sumber Daya Manusia Kesejahteraan Sosial.			442,500,000
			Tanètè Riattang	200 KK	Meningkatnya penghasilan dan kualitas Sumber Daya Manusia Kesejahteraan Sosial.			350,000,000
			Tanètè Riattang Timur	225 KK	Meningkatnya penghasilan dan kualitas Sumber Daya Manusia Kesejahteraan Sosial.			442,500,000
<b>6</b>	<b>PROGRAM PELAYANAN DAN REHABILITASI KESEJAHTERAAN SOSIAL</b>					264,000,000	1,225,000,000	4,121,000,000
	Kegiatan:							
	Penangan Masalah-masalah Strategis yang Menyangkut Tanggap Cepat Darurat dan Kejadian Luar Biasa.	Kelurahan Jeppe'è	Tanètè Riattang Barat	1 Tahun	Terciptanya stabilitas sosial masyarakat serta menurunkan kesenjangan.	154,000,000		
	Perlindungan Sosial bagi Korban Bencana Sosial melalui Program Keserasian Sosial. (dana co-sharing/dana pendamping)	Kelurahan Jeppe'è	Tanètè Riattang Barat	1 tahun untuk 27 Desa	Terciptanya stabilitas sosial masyarakat serta menurunkan kesenjangan.	110,000,000		
	Perlindungan Sosial Korban Bencana Alam	Kelurahan Jeppe'è	Tanètè Riattang Barat	1 Tahun	Terciptanya stabilitas sosial masyarakat serta menurunkan kesenjangan.			1,500,000,000
	Perlindungan Sosial Korban Tindak Kekerasan dan Pekerja Migran (ASKESOS)	Kelurahan Jeppe'è	Tanètè Riattang Barat	1 Tahun	Terciptanya stabilitas sosial masyarakat serta menurunkan kesenjangan.			180,000,000
	Pelayanan Sosial Lanjut Usia	Kelurahan Jeppe'è	Tanètè Riattang Barat	1 Tahun	Terciptanya stabilitas sosial masyarakat serta menurunkan kesenjangan.			391,000,000
	Pemberian Jaminan Hidup bagi Lanjut Usia Terlantar/Tidak Produktif	Kelurahan Jeppe'è	Tanètè Riattang Barat	1 Tahun	Terciptanya stabilitas sosial masyarakat serta menurunkan kesenjangan.			500,000,000
	Pemberian Jaminan Hidup bagi Penyandang Cacat Berat (tidak produktif)	Kelurahan Jeppe'è	Tanètè Riattang Barat	1 Tahun	Terciptanya stabilitas sosial masyarakat serta menurunkan kesenjangan.			500,000,000
	Peningkatan Kualitas Pelayanan, Sarana dan Prasarana Rehabilitasi Kesejahteraan Sosial bagi PMKS		(blank)		Terciptanya stabilitas sosial masyarakat serta menurunkan kesenjangan.			1,050,000,000
	Rehabilitasi dan Perlindungan Sosial Anak	Kelurahan Jeppe'è	Tanètè Riattang Barat	1 Tahun	Terciptanya stabilitas sosial masyarakat serta menurunkan kesenjangan.		25,000,000	
	Rehabilitasi Sosial Korban Penyalahgunaan Napza	Kelurahan Jeppe'è	Tanètè Riattang Barat	2 (dua) Kelompok Korban Napza (20 orang)	Terciptanya stabilitas sosial masyarakat serta menurunkan kesenjangan.		50,000,000	
	Rehabilitasi Sosial Orang dengan Kecacatan	Kelurahan Jeppe'è	Tanètè Riattang Barat	20 KUBE cacat (100 orang)	Terciptanya stabilitas sosial masyarakat serta menurunkan kesenjangan.		1,000,000,000	
	Pelatihan Keterampilan dan Praktek Belajar Kerja bagi Anak Terlantar termasuk Anak Jalanan, Anak Cacat, dan Anak Nakal.	Kelurahan Jeppe'è	Tanètè Riattang Barat	1 Tahun	Terciptanya stabilitas sosial masyarakat serta menurunkan kesenjangan.		150,000,000	
<b>7</b>	<b>PROGRAM PEMBINAAN ANAK TERLANTAR</b>					70,000,000		
	Kegiatan:							
	Pengembangan Bakat dan Keterampilan Anak Terlantar.	Kelurahan Jeppe'è	Tanètè Riattang Barat	1 Tahun	Terciptanya stabilitas sosial masyarakat serta menurunkan kesenjangan.	70,000,000		
<b>8</b>	<b>PROGRAM PEMBINAAN PARA PENYANDANG CACAT DAN TRAUMA</b>					70,000,000	195,000,000	

NO.	PROGRAM DAN KEGIATAN	LOKASI (DESA/KEL.)	KECAMATAN	VOLUME	SASARAN PROGRAM/KEGIATAN/TARGET	PAGU INDIKATIF		
						APBD	APBD PROP.	APBN
	Kegiatan: Pendidikan dan Pelatihan bagi Penyandang Cacat dan Eks Trauma	Kelurahan Jeppe'è	Tanètè Riattang Barat	1 Tahun	Terciptanya stabilitas sosial masyarakat serta menurunkan kesenjangan.	70,000,000		
	Pendidikan dan Pelatihan bagi Penyandang Cacat dan Eks Trauma.	Kelurahan Jeppe'è	Tanètè Riattang Barat	20 Orang (2 Kelompok)	Terciptanya stabilitas sosial masyarakat serta menurunkan kesenjangan.		70,000,000	
	Bimbingan Sosial bagi Penyandang Cacat	Kelurahan Jeppe'è	Tanètè Riattang Barat	1 Tahun	Terciptanya stabilitas sosial masyarakat serta menurunkan kesenjangan.		125,000,000	
<b>9</b>	<b>PROGRAM PEMBINAAN EKS PENYANDANG PENYAKIT SOSIAL (EKS NARAPIDANA, PSK, NARKOBA DAN PENYAKIT SOSIAL LAINNYA)</b>					198,000,000		
	Kegiatan: Pendidikan dan Pelatihan Keterampilan Berusaha bagi Eks Penyandang Penyakit Sosial	Kelurahan Jeppe'è	Tanètè Riattang Barat	1 Tahun	Terciptanya stabilitas sosial masyarakat serta menurunkan kesenjangan.	98,000,000		
	Bimbingan Keterampilan Kerja bagi Eks Napi	Kelurahan Cellu	Tanètè Riattang Timur	1 Tahun	Terciptanya stabilitas sosial masyarakat serta menurunkan kesenjangan.	100,000,000		
<b>10</b>	<b>PROGRAM PEMBERDAYAAN KELEMBAGAAN KESEJAHTERAAN SOSIAL</b>					301,140,000	425,014,285	250,000,000
	Kegiatan: Peningkatan Jejaring Kerjasama Pelaku-pelaku Usaha Kesejahteraan Sosial		Tellu Limpoè	11 Desa & Kelurahan	Berkembangnya organisasi - organisasi sosial kemasyarakatan yang berdaya guna dan berhasil guna .		300,000,000	
		Kelurahan Jeppe'è	Tanètè Riattang Barat	1 Tahun	Berkembangnya organisasi - organisasi sosial kemasyarakatan yang berdaya guna dan berhasil guna .	139,140,000		
	Pemberdayaan Pelaku-Pelaku Usaha Kesejahteraan Sosial Masyarakat.	Kelurahan Jeppe'è	Tanètè Riattang Barat	27 Orang TKSK	Berkembangnya organisasi - organisasi sosial kemasyarakatan yang berdaya guna dan berhasil guna .	162,000,000		
	Pelestarian Lembaga Konsultasi Kesejahteraan Keluarga (LK3)	Kelurahan Jeppe'è	Tanètè Riattang Barat	1 Unit	Berkembangnya organisasi - organisasi sosial kemasyarakatan yang berdaya guna dan berhasil guna .			250,000,000
	Pemberdayaan Panti Sosial		Tanètè Riattang	3 Unit	Berkembangnya organisasi - organisasi sosial kemasyarakatan yang berdaya guna dan berhasil guna .		125,014,285	
<b>O</b>	<b>DINAS TENAGA KERJA DAN TRANSMIGRASI</b>					2,900,000,000		
<b>1</b>	<b>PROGRAM PELAYANAN ADMINISTRASI PERKANTORAN</b>					532,500,000		
	Kegiatan: Penyediaan bahan bacaan dan peraturan perundang-undangan	T.R. Barat	T.R. Barat	Surat Kabar/Majalah	Terpenuhinya Bahan bacaan dan perundang-undangan	25,000,000		
	Penyediaan jasa administrasi keuangan	T.R. Barat	T.R. Barat	1 Tahun	Meningkatnya Pelayanan Administrasi Keuangan	90,000,000		
	Penyediaan Jasa Kebersihan Kantor	T.R. Barat	T.R. Barat	1 Tahun	Meningkatnya Kebersihan kantor	7,500,000		
	Penyediaan jasa komunikasi, sumber daya air dan listrik	T.R. Barat	T.R. Barat	1 Tahun	Meningkatnya Pelayanan Administasi Perkantoran	100,000,000		
	Penyediaan Jasa Peralatan dan Perlengkapan Kantor	T.R. Barat	T.R. Barat	1 Tahun	Meningkatnya Pelayanan Administasi Perkantoran	15,000,000		
	Rapat-rapat Koordinasi dan Konsultasi Dalam Daerah dan Luar Daerah	T.R. Barat	T.R. Barat	1 Tahun	Terlaksananya rapat-rapat koordinasi & konsultasi dalam daerah & luar daerah	200,000,000		
	Penyediaan Alat Tulis Kantor	T.R. Barat	T.R. Barat	1 Tahun	Meningkatnya Pelayanan Administasi Perkantoran	30,000,000		

NO.	PROGRAM DAN KEGIATAN	LOKASI (DESA/KEL.)	KECAMATAN	VOLUME	SASARAN PROGRAM/KEGIATAN/TARGET	PAGU INDIKATIF		
						APBD	APBD PROP.	APBN
	Penyediaan Barang Cetak dan Penggandaan	T.R. Barat	T.R. Barat	1 Tahun	Meningkatnya Pelayanan Administasi Perkantoran	30,000,000		
	Penyediaan makanan dan minuman	T.R. Barat	T.R. Barat	1 Tahun	Meningkatnya Pelayanan Administasi Perkantoran	35,000,000		
<b>2</b>	<b>PROGRAM PENINGKATAN SARANA DAN PRASARANA APARATUR</b>					80,000,000		
	Kegiatan:							
	Pemeliharaan Rutin/Berkala Gedung Kantor	T.R. Barat	T.R. Barat	1 Tahun	Meningkatnya sarana & prasarana aparatur	30,000,000		
	Pemeliharaan Rutin/Berkala Kendaraan Dinas/Operasional	T.R. Barat	T.R. Barat	11 Unit	Meningkatnya sarana & prasarana aparatur	50,000,000		
<b>3</b>	<b>PROGRAM PENINGKATAN KAPASITAS SUMBER DAYA APARATUR</b>					11,000,000		
	Kegiatan:							
	Pendidikan dan Pelatihan Formal	T.R. Barat	T.R. Barat	1 Tahun	peningkatan pelayanan aparatur	11,000,000		
<b>4</b>	<b>PROGRAM PENINGKATAN PENGEMBANGAN SISTEM PELAPORAN CAPAIAN KINERJA DAN KEUANGAN</b>					30,000,000		
	Kegiatan:							
	Penyusunan Laporan Capaian Kinerja dan Ikhtisar Realisasi Kinerja SKPD	T.R. Barat	T.R. Barat	Rka-DPA-DPPA	meningkatkan kualitas pelaporan capaian kinerja & keuangan	20,000,000		
	Penyusunan Laporan Keuangan Semesteran	T.R. Barat	T.R. Barat	LPPD/LKPJ	meningkatkan kualitas pelaporan capaian kinerja & keuangan	10,000,000		
<b>5</b>	<b>PROGRAM PENINGKATAN KUALITAS DAN PRODUKTIVITAS TENAGA KERJA</b>					1,494,000,000		
	Kegiatan:							
	Pendidikan dan Pelatihan Keterampilan Bagi Pencari Kerja	DESA BICCOING	Tonra	3 Kelompok	Meningkatnya Kualitas & produktivitas tenaga kerja melalui pelatihan dan pendidikan yang bermutu bagi perempuan dan laki-laki			
		DESA DATA	Mare	2 KLP	Meningkatnya Kualitas & produktivitas tenaga kerja melalui pelatihan dan pendidikan yang bermutu bagi perempuan dan laki-laki			
		DESA LABUJAJA	Kahu	1 Paket	Meningkatnya Kualitas & produktivitas tenaga kerja melalui pelatihan dan pendidikan yang bermutu bagi perempuan dan laki-laki			
		DESA LAKUKANG	Mare	3 KLP	Meningkatnya Kualitas & produktivitas tenaga kerja melalui pelatihan dan pendidikan yang bermutu bagi perempuan dan laki-laki			
		DESA LILI RIATTANG	Amali	1 Paket	Meningkatnya Kualitas & produktivitas tenaga kerja melalui pelatihan dan pendidikan yang bermutu bagi perempuan dan laki-laki			
		DESA MADURI	Palakka	1 Paket	Meningkatnya Kualitas & produktivitas tenaga kerja melalui pelatihan dan pendidikan yang bermutu bagi perempuan dan laki-laki			
		DESA PADATUO	Tonra	1 kelompok	Meningkatnya Kualitas & produktivitas tenaga kerja melalui pelatihan dan pendidikan yang bermutu bagi perempuan dan laki-laki			
		DESA PAKKASALO	SIBULUE	1 kegiatan	Meningkatnya Kualitas & produktivitas tenaga kerja melalui pelatihan dan pendidikan yang bermutu bagi perempuan dan laki-laki			

NO.	PROGRAM DAN KEGIATAN	LOKASI (DESA/KEL.)	KECAMATAN	VOLUME	SASARAN PROGRAM/KEGIATAN/TARGET	PAGU INDIKATIF		
						APBD	APBD PROP.	APBN
		DESA Palakka	Kahu	16 Orang	Meningkatnya Kualitas & produktivitas tenaga kerja melalui pelatihan dan pendidikan yang bermutu bagi perempuan dan laki-laki			
		DESA PANYILI	Palakka	2 KLP	Meningkatnya Kualitas & produktivitas tenaga kerja melalui pelatihan dan pendidikan yang bermutu bagi perempuan dan laki-laki			
		DESA SIAME	Palakka	2 Paket	Meningkatnya Kualitas & produktivitas tenaga kerja melalui pelatihan dan pendidikan yang bermutu bagi perempuan dan laki-laki			
		DESA TELLU BOCCOE	Mare	2 KELOMPOK	Meningkatnya Kualitas & produktivitas tenaga kerja melalui pelatihan dan pendidikan yang bermutu bagi perempuan dan laki-laki			
		DESA TOCINNONG	Amali	1 Klp	Meningkatnya Kualitas & produktivitas tenaga kerja melalui pelatihan dan pendidikan yang bermutu bagi perempuan dan laki-laki			
		DESA UJUNG	Dua Boccoe	2 KLP	Meningkatnya Kualitas & produktivitas tenaga kerja melalui pelatihan dan pendidikan yang bermutu bagi perempuan dan laki-laki			
		DESA WATU	Barebbo	4 Kelompok	Meningkatnya Kualitas & produktivitas tenaga kerja melalui pelatihan dan pendidikan yang bermutu bagi perempuan dan laki-laki			
		KEL. TOKASENG	Tellu Siattinge	1 kelompok	Meningkatnya Kualitas & produktivitas tenaga kerja melalui pelatihan dan pendidikan yang bermutu bagi perempuan dan laki-laki			
		TURU ADAE	Ponre	3 PAKET	Meningkatnya Kualitas & produktivitas tenaga kerja melalui pelatihan dan pendidikan yang bermutu bagi perempuan dan laki-laki			
		KEL. MAMPOTU	Amali	1 Klp	Meningkatnya Kualitas & produktivitas tenaga kerja melalui pelatihan dan pendidikan yang bermutu bagi perempuan dan laki-laki			
		Desa Abbanuang	Awangpone	45 org	Meningkatnya Kualitas & produktivitas tenaga kerja melalui pelatihan dan pendidikan yang bermutu bagi perempuan dan laki-laki			
		DESA MELLE	Dua Boccoe	2 KLP	Meningkatnya Kualitas & produktivitas tenaga kerja melalui pelatihan dan pendidikan yang bermutu bagi perempuan dan laki-laki			
		KEL. AWANG TANGKA	Kajuara	3 KLP	Meningkatnya Kualitas & produktivitas tenaga kerja melalui pelatihan dan pendidikan yang bermutu bagi perempuan dan laki-laki			
		DESA PACCING	Awangpone	5 orang /5 Unit	Meningkatnya Kualitas & produktivitas tenaga kerja melalui pelatihan dan pendidikan yang bermutu bagi perempuan dan laki-laki			
		DESA SAMAELO	Barebbo	50 ORANG	Meningkatnya Kualitas & produktivitas tenaga kerja melalui pelatihan dan pendidikan yang bermutu bagi perempuan dan laki-laki			



NO.	PROGRAM DAN KEGIATAN	LOKASI (DESA/KEL.)	KECAMATAN	VOLUME	SASARAN PROGRAM/KEGIATAN/TARGET	PAGU INDIKATIF		
						APBD	APBD PROP.	APBN
		DESA BILA	Amali	1 Paket	Meningkatnya Kualitas & produktivitas tenaga kerja melalui pelatihan dan pendidikan yang bermutu bagi perempuan dan laki-laki			
		KECAMATAN Amali	Amali	1 Paket	Meningkatnya Kualitas & produktivitas tenaga kerja melalui pelatihan dan pendidikan yang bermutu bagi perempuan dan laki-laki			
		DESA WELLULANG	Amali		Meningkatnya Kualitas & produktivitas tenaga kerja melalui pelatihan dan pendidikan yang bermutu bagi perempuan dan laki-laki			
		27 Kecamatan	27 Kecamatan	800 Orang/50 Paket	Meningkatnya Kualitas & produktivitas tenaga kerja melalui pelatihan dan pendidikan yang bermutu bagi perempuan dan laki-laki	1,469,000,000		
		DESA CORAWALI	Barebbo	4 KLP	Meningkatnya Kualitas & produktivitas tenaga kerja melalui pelatihan dan pendidikan yang bermutu bagi perempuan dan laki-laki			
		DESA PARIIPPUNG	Barebbo	125 KK	Meningkatnya Kualitas & produktivitas tenaga kerja melalui pelatihan dan pendidikan yang bermutu bagi perempuan dan laki-laki			
		DESA PADACENGA	Dua Boccoe	2 KLP	Meningkatnya Kualitas & produktivitas tenaga kerja melalui pelatihan dan pendidikan yang bermutu bagi perempuan dan laki-laki			
		Kecamatan Bengo	Bengo	1 Paket	Meningkatnya Kualitas & produktivitas tenaga kerja melalui pelatihan dan pendidikan yang bermutu bagi perempuan dan laki-laki			
		Kecamatan Kahu	Kahu	1 Paket	Meningkatnya Kualitas & produktivitas tenaga kerja melalui pelatihan dan pendidikan yang bermutu bagi perempuan dan laki-laki			
		Kecamatan Ulaweng	Ulaweng	1 Paket	Meningkatnya Kualitas & produktivitas tenaga kerja melalui pelatihan dan pendidikan yang bermutu bagi perempuan dan laki-laki			
		Kecamatan Dua Boccoe	Dua Boccoe	1 Paket	Meningkatnya Kualitas & produktivitas tenaga kerja melalui pelatihan dan pendidikan yang bermutu bagi perempuan dan laki-laki			
		Kecamatan Ajangale	Ajangale	2 Paket	Meningkatnya Kualitas & produktivitas tenaga kerja melalui pelatihan dan pendidikan yang bermutu bagi perempuan dan laki-laki			
				1 Paket	Meningkatnya Kualitas & produktivitas tenaga kerja melalui pelatihan dan pendidikan yang bermutu bagi perempuan dan laki-laki			
		Kecamatan Awangpone	Awangpone	1 Paket	Meningkatnya Kualitas & produktivitas tenaga kerja melalui pelatihan dan pendidikan yang bermutu bagi perempuan dan laki-laki			
		Kecamatan Barebbo	Barebbo	1 Paket	Meningkatnya Kualitas & produktivitas tenaga kerja melalui pelatihan dan pendidikan yang bermutu bagi perempuan dan laki-laki			

NO.	PROGRAM DAN KEGIATAN	LOKASI (DESA/KEL.)	KECAMATAN	VOLUME	SASARAN PROGRAM/KEGIATAN/TARGET	PAGU INDIKATIF		
						APBD	APBD PROP.	APBN
		Kecamatan Cenrana	<b>Cenrana</b>	1 paket	Meningkatnya Kualitas & produktivitas tenaga kerja melalui pelatihan dan pendidikan yang bermutu bagi perempuan dan laki-laki			
		Kecamatan Kajuara	<b>Kajuara</b>	1 Paket	Meningkatnya Kualitas & produktivitas tenaga kerja melalui pelatihan dan pendidikan yang bermutu bagi perempuan dan laki-laki			
		DESA WAETUO	<b>Kajuara</b>	1 Klp	Meningkatnya Kualitas & produktivitas tenaga kerja melalui pelatihan dan pendidikan yang bermutu bagi perempuan dan laki-laki			
		Kecamatan Lamuru	<b>Lamuru</b>	1 Paket	Meningkatnya Kualitas & produktivitas tenaga kerja melalui pelatihan dan pendidikan yang bermutu bagi perempuan dan laki-laki			
		Kecamatan Lappariaja	<b>Lappariaja</b>	1 Paket	Meningkatnya Kualitas & produktivitas tenaga kerja melalui pelatihan dan pendidikan yang bermutu bagi perempuan dan laki-laki			
		Kecamatan Mare	<b>Mare</b>	2 Paket	Meningkatnya Kualitas & produktivitas tenaga kerja melalui pelatihan dan pendidikan yang bermutu bagi perempuan dan laki-laki			
		Kecamatan Palakka	<b>Palakka</b>	2 Paket	Meningkatnya Kualitas & produktivitas tenaga kerja melalui pelatihan dan pendidikan yang bermutu bagi perempuan dan laki-laki			
				1 Paket	Meningkatnya Kualitas & produktivitas tenaga kerja melalui pelatihan dan pendidikan yang bermutu bagi perempuan dan laki-laki			
		Kecamatan Ponre	<b>Kecamatan Ponre</b>	2 Paket	Meningkatnya Kualitas & produktivitas tenaga kerja melalui pelatihan dan pendidikan yang bermutu bagi perempuan dan laki-laki			
		Kecamatan Salomekko	<b>Salomekko</b>	1 Paket	Meningkatnya Kualitas & produktivitas tenaga kerja melalui pelatihan dan pendidikan yang bermutu bagi perempuan dan laki-laki			
		Kecamatan Sibulue	<b>SIBULUE</b>	1 Paket	Meningkatnya Kualitas & produktivitas tenaga kerja melalui pelatihan dan pendidikan yang bermutu bagi perempuan dan laki-laki			
		Kecamatan Tellu Limpoe	<b>Tellu Limpoe</b>	1 Paket	Meningkatnya Kualitas & produktivitas tenaga kerja melalui pelatihan dan pendidikan yang bermutu bagi perempuan dan laki-laki			
		Kecamatan Tellu Siattinge	<b>Tellu Siattinge</b>	1 Paket	Meningkatnya Kualitas & produktivitas tenaga kerja melalui pelatihan dan pendidikan yang bermutu bagi perempuan dan laki-laki			
		Kecamatan Tonra	<b>Tonra</b>	1 Paket	Meningkatnya Kualitas & produktivitas tenaga kerja melalui pelatihan dan pendidikan yang bermutu bagi perempuan dan laki-laki			
		Kecamatan TR. Barat	<b>TR. BARAT</b>	1 Paket	Meningkatnya Kualitas & produktivitas tenaga kerja melalui pelatihan dan pendidikan yang bermutu bagi perempuan dan laki-laki			

NO.	PROGRAM DAN KEGIATAN	LOKASI (DESA/KEL.)	KECAMATAN	VOLUME	SASARAN PROGRAM/KEGIATAN/TARGET	PAGU INDIKATIF		
						APBD	APBD PROP.	APBN
		Kecamatan T. RIATTANG	T. Riattang	1 Paket	Meningkatnya Kualitas & produktivitas tenaga kerja melalui pelatihan dan pendidikan yang bermutu bagi perempuan dan laki-laki			
	Pemeliharaan Rutin/Berkala Sarana dan Prasarana BLK	T.R. TIMUR	T.R. Timur	1 Tahun	meningkatkan sarana & prasarana aparatur dalam pelayanan	25,000,000		
<b>6</b>	<b>PROGRAM PENINGKATAN KESEMPATAN KERJA</b>					372,500,000		
	Kegiatan:							
	Monitoring, Evaluasi dan Pelaporan	KECAMATAN	Kecamatan	1 Kecamatan	meningkatnya partisipatif masyarakat dalam penguatan lembaga ketenagakerjaan	35,000,000		
	Perluasan Kesempatan Kerja Melalui Tenaga Kerja Mandiri	DESA KAMPOTI	Dua Boccoe	2 KLP	Menciptakan & memperluas kesempatan kerja bagi tenaga kerja mandiri			
		KECAMATAN	Kecamatan	1 Tahun	Menciptakan & memperluas kesempatan kerja bagi tenaga kerja mandiri	115,000,000		
	Sosialisasi Mekanisme Penempatan dan Perlindungan Calon Tenaga Kerja Indonesia	KECAMATAN	Kecamatan	1 Tahun	meningkatkan pengembangan perluasan kesempatan kerja	75,000,000		
	Pameran Bursa Kerja (JOB FAIR) Daerah	KECAMATAN	Kecamatan	1000 Orang	menciptkan kesempatan kerja melalui pameran bursa kerja	130,000,000		
	Penyusunan Informasi Bursa Tenaga Kerja	T.R. Barat	T.R. Barat	1 Tahun	Meningkatnya informasi bursa tenaga kerja	17,500,000		
<b>7</b>	<b>PROGRAM PERLINDUNGAN DAN PENGEMBANGAN LEMBAGA KETENAGAKERJAAN</b>					335,000,000		
	Kegiatan:							
	Monitoring, Evaluasi dan Pelaporan	30 Perusahaan	30 Perusahaan	1 Tahun	terciptanya hubungan harmonis antara pekerja & pemberi kerja	20,000,000		
	Fasilitasi Penyelesaian Prosedur Pemberian Perlindungan Hukum dan Jaminan Sosial Ketenagakerjaan	T.R. Barat	T.R. Barat	1 Tahun	terciptanya mekanisme perlindungan & pengembangan ketenagakerjaan	60,000,000		
	Peningkatan Pengawasan, Perlindungan dan Penegakkan Hukum Terhadap Keselamatan dan Kesehatan Kerja	T.R. Barat	T.R. Barat	1 Tahun	terciptanya perlindungan & pengembangan ketenagakerjaan berdasarkan pelaksanaan norma kerja dan norma K3	50,000,000		
	Pembinaan pengawasan dan perlindungan tenaga kerja perempuan dan anak	T.R. Barat	T.R. Barat	1 Tahun	Terciptanya perlindungan bagi tenaga kerja perempuan & anak	35,000,000		
	Pembinaan lembaga kerjasama (LKS) Tripartit	T.R. Barat	T.R. Barat	1 Tahun	Terciptanya pembinaan lembaga kerjasama (LKS) Tripartit	150,000,000		
	Monitoring Pelaksanaan Perlindungan Tenaga Kerja	30 Perusahaan	30 Perusahaan	1 Tahun	Meningkatnya perlindungan pekerja anak & perempuan	20,000,000		
<b>8</b>	<b>PROGRAM PENGEMBANGAN WILAYAH TRANSMIGRASI</b>					45,000,000		
	Kegiatan:							
	Survey Identifikasi Calon Areal Transmigrasi	KECAMATAN	Kecamatan	1 Kecamatan	terwujudnya survey identifikasi calon areal transmigrasi	25,000,000		
	Peningkatan Kerjasama antar Wilayah, antar Pelaku dan antar Sektor dalam Rangka Pengembangan Kawasan Transmigrasi	KECAMATAN	Kecamatan	1 Kecamatan	Meningkatnya kesadaran masyarakat ttg ketransmigrasian & menumbuhkan keinginan untuk bertransmigrasi	20,000,000		
<b>P</b>	<b>DINAS KOPERASI DAN UMKM</b>					1,640,359,500		
<b>1</b>	<b>PROGRAM PELAYANAN ADMINISTRASI PERKANTORAN</b>					311,279,000		
	Kegiatan:							

NO.	PROGRAM DAN KEGIATAN	LOKASI (DESA/KEL.)	KECAMATAN	VOLUME	SASARAN PROGRAM/KEGIATAN/TARGET	PAGU INDIKATIF		
						APBD	APBD PROP.	APBN
	Pelaksanaan Administrasi Perkantoran	KEL. MANURUNGGE	T. Riattang	1Tahun	Penyediaan ATK, Penyediaan Cetak dan Pengandaan, Penyediaan Makanan Dan Minuman Harian Pegawai	26,263,000		
	Penyediaan Jasa Komunikasi, Sumber Daya Air Dan Listrik	KEL. MANURUNGGE	T. Riattang	1 Tahun	jasa Komunikasi, air Dan Listrik	58,612,000		
	Penyedia Jasa Administrasi Keuangan	KEL. MANURUNGGE	T. Riattang	1 Tahun	Pelayanan administrasi Keuangan	115,300,000		
	Pelayanan Administrasi Perkantoran	KEL. MANURUNGGE	T. Riattang	1 Tahun	Jasa Servis Peralatan kerja	6,050,000		
	Penyediaan bahan bacaan Peraturan PerUndang-Undangan	KEL. MANURUNGGE	T. Riattang	1 Tahun	Penyediaan Bahan Bacaan	4,500,000		
	Rapat-Rapat Kordinasi Dan Konsultasi Dalam Daerah dan Luar Daerah	KEL. MANURUNGGE	T. Riattang	1 Tahun	rapat-rapat Kordinasi dan konsultasi dalam Dan Luar daerah	100,554,000		
<b>2</b>	<b>PROGRAM PENINGKATAN SARANA DAN PRASARANA APARATUR</b>					282,225,000		
	Kegiatan:							
	Pemeliharaan Rutin/Berkala Gedung Kantor	KEL. MANURUNGGE	T. Riattang	1 Tahun	Pemeliharaan Rutin/berkala gedung Kantor	35,000,000		
	Pemeliharaan Rutin/Berkala Kendaraan Dinas/Operasional	KEL. MANURUNGGE	T. Riattang	1 Tahun	Perawatan Kendaraan bermotor	45,000,000		
	Pengadaan Mebeleur	KEL. MANURUNGGE	T. Riattang	1 Tahun	Meubeler Gedung Kantor	146,000,000		
	Pengadaan peralatan gedung kantor	KEL. MANURUNGGE	T. Riattang	1 Tahun	Peralatan Gedung Kantor	20,000,000		
	Pengadaan perlengkapan gedung kantor	KEL. MANURUNGGE	T. Riattang	1Tahun	Sarana dan Prasarana Aparatur	36,225,000		
<b>3</b>	<b>PROGRAM PENINGKATAN KAPASITAS SUMBER DAYA APARATUR</b>					61,925,500		
	Kegiatan:							
	Pendidikan dan Pelatihan Formal	KEL. MANURUNGGE	T. Riattang	1 Tahun	Aparat pembina Dinas koperasi Dan UMKM	23,325,500		
	Bimbingan Teknis Implementasi Peraturan Perundang-undangan	KEL. MANURUNGGE	T. Riattang	1 Tahun	Bimbingan Teknis Implementasi peraturan perundang-Undangan	38,600,000		
<b>4</b>	<b>PROGRAM PENATAAN PENGUSAHAAN, PEMILIKAN, PENGGUNAAN DAN PEMANFAATAN TANAH</b>							
	Kegiatan:							
	PENGADAAN SERTIFIKAT GRATIS	DESA MICO	Palakka	4 Ha	-			
<b>5</b>	<b>PROGRAM PENGEMBANGAN SISTEM PENDUKUNG USAHA BAGI USAHA MIKRO KECIL MENENGAH</b>					280,000,000		
	Kegiatan:							
	BANTUAN MODAL USAHA	DESA PASEMPE	Palakka	4 KLP	-			
		DESA SIJELLING	T. Siattinge	5 Kelompok	-			
		KEL. MAMPOTU	Amali	2 KLP	-			
		DESA Ponre-Ponre	Libureng	5 Kelompok	-			
	Pemberian Bantuan UMKM	DESA AWO	Cina	1 Klp	-			
	Pengembangan Usaha Mikro	DESA SWADAYA	Libureng	3 Kelompok	-			
	BANTUAN MODAL USAHA UNTUK USAHA KECIL	DESA BAINANG	Palakka	1 Paket	-			
	Bantuan Modal Pengusaha Kecil	KEL. CINNONG	Ulaweng	1 Klp	-			
	Penyelenggaraan Promosi Produk Usaha Kecil Menengah	KEL. MANURUNGGE	T. Riattang	1 Tahun	Produk UMKM	200,000,000		
	Peningkatan Pengembangan Kebijakan dan Program Ekonomi Lokal	KEL. MANURUNGGE	T. Riattang	1 Tahun	RTS Yang Dibina 16 Desa/Kelurahan Kec. Cenrana	30,000,000		
	MONEV Dan Pelaporan	KEL. MANURUNGGE	T. Riattang	1 Tahun	gerakan Koperasi Tersebar diseluruh Kecamatan Di Kab. Bone	50,000,000		
<b>6</b>	<b>PROGRAM PENINGKATAN KUALITAS KELEMBAGAAN KOPERASI</b>					571,070,000		

NO.	PROGRAM DAN KEGIATAN	LOKASI (DESA/KEL.)	KECAMATAN	VOLUME	SASARAN PROGRAM/KEGIATAN/TARGET	PAGU INDIKATIF		
						APBD	APBD PROP.	APBN
	Kegiatan:							
	BANTUAN MODAL KERJA TP PKK KECAMATAN		Amali		Meningkatnya Pemahaman Perkoperasian Pada kelompok wanita Usia produktif			
	BANTUAN MODAL KOPERASI	DESA ABBUMPUNGENG	Kajuara	1 Klp	-			
	BANTUAN Penguatan KELOMPOK KOPERASI NELAYAN	DESA ANGKUE	Kajuara	1 Klp	-			
	Penilaian Usaha Baru	Liliriattang	Lappariaja	3 Kelompok	-			
	Penguatan Modal Koperasi	DESA SADAR	Tellu Limpoe	1 Koperasi	-			
	Koordinasi Pelaksanaan Kebijakan dan Program Pembangunan Koperasi	KEL. MANURUNGNGE	T. Riattang	1 Tahun	Kelompok wanita Usia produktif Di Kec.Tellu Siattinge,Kec.Awangpone.Kec.Cenrana	250,000,000		
	Sosialisai Prinsip-Prinsip pemahaman Perkoperasian	KEL. MANURUNGNGE	T. Riattang	1 Tahun	Lembaga Koperasi diwilayah Kabupaten Bone( 5 Koperasi Dalam Kecamatan )	34,800,000		
	Pembinaan Pengawasan Dan Penhargaan Koperasi Berprestasi	KEL. MANURUNGNGE	T. Riattang	1 Tahun	Meningkatnya Dukungan Kinerja Operasional	41,670,000		
	Pembinaan Dan Pemantauan administrasi Koperasi Pengelolaan Pasar Tradisional	KEL. MANURUNGNGE	T. Riattang	1 Tahun	Lembaga Koperasi Yang Mengelolah Pasar Tradisional ( Kec.Lapri )	21,400,000		
	Pelatihan Menejemen Pengelolaan Koperasi/KUD	KEL. MANURUNGNGE	T. Riattang	1 Tahun	Gerakan Koperasi Yang Berada Di Wilayah kab.Bone	44,900,000		
	MONEV Dan Pelaporan	KEL. MANURUNGNGE	T. Riattang	1 Tahun	gerakan Koperasi Tersebar diseluruh Kecamatan Di Kab.Bone	32,800,000		
	Pelatihan Menejemen Akuntansi Koperasi Bagi Pengurus Pengelolah USP	KEL. MANURUNGNGE	T. Riattang	1 Tahun	25 Lembaga Koperasi Pengelolah Usaha Simpan Pinjam Wilayah Kota Dan Kecamatan	65,000,000		
	Pembinaan dan Penilaian Kesehatan KSP Dan USP	KEL. MANURUNGNGE	T. Riattang	1 Tahun	Koperasi Yang telah Melaksakan RAT diseluruh Kecamatan Di.Kab.Bone	25,500,000		
	Pembinaan Pemantauan Administrasi Keuanagan KSP Dan USP	KEL. MANURUNGNGE	T. Riattang	1 Tahun	Kelompok Usaha Simpan Pinjam Perempuan Diseluruh Kecamatan Di Kab.Bone	25,000,000		
	Peningkatan dan Pengembangan Jaringan Kerja Sama Usaha Koperasi	KEL. MANURUNGNGE	T. Riattang	1 Tahun	Lembaga Koperasi Yang Memiliki Unit Usaha Pertokaan Di Wilayah Kab.Bone (20 Koperasi)	30,000,000		
<b>7</b>	<b>PROGRAM FASILITAS PENGEMBANGAN INDIKATOR TEKNOLOGI DAN BISNIS</b>					29,900,000		
	Kegiatan:							
	Pengembangan teknologi Informasi Koperasi dan UMKM	KEL. MANURUNGNGE	T. Riattang	1 Tahun	aparap Pembinaan serta Gerakan Koperasi Dan UMKM Kab.Bone	29,900,000		
<b>8</b>	<b>PROGRAM PENGEMBANGAN KEWIRAUSAHAAN DAN KEUNGULAN KOMPETITIF USAHA KECIL DAN MENENGAH</b>					79,760,000		
	Kegiatan:							
	Penyelenggaraan Pelatihan Keewirausahaan	KEL. MANURUNGNGE	T. Riattang	1 Tahun	kelompok UMKM Industri Rumah Tangga (11 Laki 9 Perempuan )	33,660,000		
	pelatihan Kewirausahaan	KEL. MANURUNGNGE	T. Riattang	1 Tahun	kelompok UMKM Industri Rumah Tangga (20 Perempuan )	46,100,000		
<b>9</b>	<b>PROGRAM PENINGKATAN PENGEMBANGAN SISTEM PELAPORAN CAPAIAN KINERJA DAN KEUANGAN</b>					24,200,000		
	Kegiatan:							
	Penyusunan Laporan capaian Kinerja dan Ikhtisar SKPD	KEL. MANURUNGNGE	T. Riattang	1 Tahun	Penyusunan Pelaporan capaian kinerja	24,200,000		
<b>Q</b>	<b>KANTOR PROMOSI DAN PENANAMAN MODAL</b>					617,000,000		
<b>1</b>	<b>PROGRAM PELAYANAN ADMINISTRASI PERKANTORAN</b>					229,500,000		
	Kegiatan:							

NO.	PROGRAM DAN KEGIATAN	LOKASI (DESA/KEL.)	KECAMATAN	VOLUME	SASARAN PROGRAM/KEGIATAN/TARGET	PAGU INDIKATIF		
						APBD	APBD PROP.	APBN
	Penyediaan jasa administrasi keuangan	Kel. Manurunge	T. Riattang	1 Tahun	Lancarnya Administrasi Perkantoran	63,420,000		
	Penyediaan jasa komunikasi, sumber daya air dan listrik	Kel. Manurunge	T. Riattang	1 Tahun	Lancarnya Administrasi Perkantoran	23,000,000		
	Penyediaan Jasa Peralatan dan Perlengkapan Kantor	Kel. Manurunge	T. Riattang	1 Tahun	Lancarnya Administrasi Perkantoran	5,000,000		
	Pelaksanaan Administrasi Perkantoran	Kel. Manurunge	T. Riattang	1 Tahun	Terpenuhinya ATK dan Materi, Kebutuhan barang cetak dan Peggandaan serta kebutuhan makanan dan minuman	47,580,000		
	Penyediaan Jasa Pemeliharaan dan Perizinan Kendaraan Dinas / Operasional	Kel. Manurunge	T. Riattang	1 Tahun	Lancarnya Administrasi Perkantoran	2,500,000		
	Penyediaan Bahan Bacaan dan Peraturan Perundang-undangan	Kel. Manurunge	T. Riattang	1 Tahun	Terpenuhinya Kebutuhan bahan bacaan dan Peraturan Perundang-undangan	8,000,000		
	Rapat - rapat Koordinasi dan Konsultasi Dalam daerah dan luar daerah	Kel. Manurunge	T. Riattang	1 Tahun	Terlaksananya Koordinasi dan Komsultasi	80,000,000		
<b>2</b>	<b>PROGRAM PENINGKATAN SARANA DAN PRASARANA APARATUR</b>					85,000,000		
	Kegiatan:							
	Pengadaan peralatan gedung kantor	Kel. Manurunge	T. Riattang	1 Tahun	Adanya Peralatan Kantor Sesuai Kebutuhan	15,000,000		
	Pengadaan perlengkapan gedung kantor	Kel. Manurunge	T. Riattang	1 Tahun	Adanya Perlengkapan kantor Sesuai Kebutuhan	10,000,000		
	Pemeliharaan rutin / berkala gedung Kantor	Kel. Manurunge	T. Riattang	1 Tahun	Terpeliharanya Gedung Kantor	10,000,000		
	Pemeliharaan Rutin berkala kendaraan dan Dinas Operasional	Kel. Manurunge	T. Riattang	1 Tahun	Terpeliharanya Kendaraan Dinas	50,000,000		
<b>3</b>	<b>PROGRAM PENINGKATAN PROMOSI DAN KERJASAMA INVESTASI</b>					275,000,000		
	Kegiatan:							
	Penyelenggaraan Pameran Investasi		T. Riattang	1 Tahun	Pameran Investasi antar Daerah dan Provinsi	230,000,000		
	Peningkatan kegiatan pemantauan, pembinaan dan pengawasan pelaksanaan Modal		Ajangale, Awangpone, Barebbo, Bengo, Cina, Kahu, Kajuara, Lamuru, Lappariaja, Libureng, Mare, Patimpeng, Salomekko, T. Riattang, T.R. Barat, T.R. Timur	1 Tahun	Pemantauan Kinerja Usaha Investasi	45,000,000		
<b>4</b>	<b>PROGRAM PENINGKATAN IKLIM INVESTASI DAN REALISASI INVESTASI</b>					27,500,000		
	Kegiatan:							
	Pengembangan Sistem Informasi Penanaman Modal	Kel. Manurunge	T. Riattang	1 Tahun	Tersedianyan Profil Kab. Bone dan Data Potensi Kab. Bone	27,500,000		
<b>R</b>	<b>DINAS KEBUDAYAAN DAN PARIWISATA</b>					2,650,000,000		
<b>1</b>	<b>PROGRAM PELAYANAN ADMINISTRASI PERKANTORAN</b>					450,000,000		
	Kegiatan:							
	Penyediaan bahan bacaan dan peraturan perundang-undangan		T. Riattang	1 Tahun	Aparatur Disbudpar	10,000,000		
	Penyediaan jasa administrasi keuangan		T. Riattang	1 Tahun	Aparatur Disbudpar	100,000,000		
	Penyediaan jasa komunikasi, sumber daya air dan listrik		T. Riattang	1 Tahun	Kantor Disbudpar dan beberapa obyek wisata	25,000,000		
	Penyediaan jasa perbaikan peralatan kerja		T. Riattang	1 Tahun	Aparatur Disbudpar	5,000,000		

NO.	PROGRAM DAN KEGIATAN	LOKASI (DESA/KEL.)	KECAMATAN	VOLUME	SASARAN PROGRAM/KEGIATAN/TARGET	PAGU INDIKATIF		
						APBD	APBD PROP.	APBN
	Rapat-rapat Koordinasi dan Konsultasi Dalam Daerah dan Luar Daerah		Tersebar	1 Tahun	Rapat-rapat koordinasi dan konsultasi yang berkaitan dengan bidang pariwisata(kadis, staf & instansi terkait)	250,000,000		
	Pelaksanaan Administrasi Perkantoran		T. Riattang	1 Tahun	Administrasi Perkantoran	40,000,000		
	Penyediaan makanan dan minuman		T. Riattang	1 Tahun	Aparatur Disbudpar	20,000,000		
<b>2</b>	<b>PROGRAM PENINGKATAN SARANA DAN PRASARANA APARATUR</b>					80,000,000		
	Kegiatan:							
	Pengadaan perlengkapan gedung kantor		T. Riattang	1 Tahun	Disbudpar Kabupaten Bone	50,000,000		
	Pemeliharaan rutin berkala gedung kantor		T. Riattang	1 Tahun	Disbudpar Kabupaten Bone	10,000,000		
	Pemeliharaan rutin berkala kendaraan dinas/operasional		T. Riattang	1 Tahun	Kendaraan dinas/operasional kantor	20,000,000		
<b>3</b>	<b>PROGRAM PENINGKATAN KAPASITAS SUMBER DAYA APARATUR</b>					30,000,000		
	Kegiatan:							
	Pendidikan dan Pelatihan Formal		T. Riattang	1 Tahun	Aparatur Disbudpar Kab. Bone	30,000,000		
<b>4</b>	<b>PROGRAM PENINGKATAN PENGEMBANGAN SISTEM PELAPORAN CAPAIAN KINERJA DAN KEUANGAN</b>					30,000,000		
	Kegiatan:							
	Penyusunan Laporan Capaian Kinerja dan Ikhtisar Realisasi Kinerja SKPD		Tersebar	1 Tahun	Aparatur Disbudpar Kab. Bone	30,000,000		
<b>5</b>	<b>PROGRAM PENGEMBANGAN NILAI BUDAYA</b>					800,000,000		
	Kegiatan:							
	Pelestarian dan aktualisasi adat budaya daerah		T. Riattang	1 Kali	Kesenian tradisional dan budaya daerah	350,000,000		
				3 Kali	Kesenian tradisional dan budaya daerah	450,000,000		
<b>6</b>	<b>PROGRAM PENGELOLAAN KEKAYAAN BUDAYA</b>					300,000,000		
	Kegiatan:							
	Sosialisasi pengelolaan kekayaan lokal daerah		T. Riattang	2 Kali	Pelaku seni dan budaya	150,000,000		
	Pengelolaan pengembangan pelestarian peninggalan sejarah museum dan peninggalan bawah air		T. Riattang	2 Paket	Pelaku seni dan budaya	100,000,000		
	Perekaman dan digitalisasi bahan pustaka		T. Riattang	3 PAKET	Pelaku seni dan budaya	50,000,000		
<b>7</b>	<b>PROGRAM PENGELOLAAN KERAGAMAN BUDAYA</b>					300,000,000		
	Kegiatan:							
	Pengembangan kesenian dan kebudayaan daerah		T. Riattang	1 Kali	Pelaku seni dan budaya	50,000,000		
	Fasilitasi keragaman budaya daerah		T. Riattang	1 Tahun	Pelaku seni dan budaya	250,000,000		
<b>8</b>	<b>PROGRAM PENGEMBANGAN PEMASARAN PARIWISATA</b>					100,000,000		
	Kegiatan:							
	Pelaksanaan Promosi Pariwisata Nusantara Di Dalam Dan Di Luar Negeri		Lingkup propinsi atau nasional	2 Kali	Organisasi kesenian yang ada di Kab. Bone	100,000,000		
<b>9</b>	<b>PROGRAM PENGEMBANGAN DESTINASI PARIWISATA</b>					475,000,000		
	Kegiatan:							
	Pengembangan Daerah Tujuan Wisata	Desa Cabbeng	Dua Boccoe	1 Unit	Berkembangnya destinasi pariwisata	50,000,000		
		DESA Ponre-Ponre	Libureng	1 Paket	Berkembangnya destinasi pariwisata	100,000,000		

NO.	PROGRAM DAN KEGIATAN	LOKASI (DESA/KEL.)	KECAMATAN	VOLUME	SASARAN PROGRAM/KEGIATAN/TARGET	PAGU INDIKATIF		
						APBD	APBD PROP.	APBN
	Peningkatan Pembangunan Sarana dan Prasarana Pariwisata	DESA WAEMPUBBUE	Amali		Berkembangnya destinasi pariwisata	125,000,000		
			Ulaweng	1 Kali/1 Tahun	Berkembangnya destinasi pariwisata	100,000,000		
		KEL. MAMPOTU	Amali	1 Unit	Berkembangnya destinasi pariwisata	100,000,000		
<b>10</b>	<b>PROGRAM PENGEMBANGAN KEMITRAAN</b>					85,000,000		
	Kegiatan:							
	Pengembangan SDM di bidang kebudayaan dan pariwisata bekerja sama dengan lembaga lain		T. Riattang	20 ORANG	Pengelola/petugas objek wisata Kab. Bone	60,000,000		
	Peningkatan peran serta masyarakat dalam pengembangan kemitraan		Ulaweng	1 Pokdarwis	Masyarakat kelompok sadar wisata	25,000,000		
<b>S</b>	<b>DINAS PEMUDA DAN OLAH RAGA</b>					2,168,000,000		3,975,000,000
<b>1</b>	<b>PROGRAM PELAYANAN ADMINISTRASI PERKANTORAN</b>					236,000,000		
	Kegiatan:							
	Penyediaan bahan bacaan dan peraturan perundang-undangan		T.R. Barat	1 Paket	Tersedianya bahan bacaan dan peraturan perundang-undangan	60,000,000		
	Penyediaan jasa perbaikan peralatan kerja		T.R. Barat	1 Paket	Tersedianya jasa perbaikan peralatan kerja	7,000,000		
	Penyediaan jasa dan perlengkapan kantor		T.R. Barat	1 Paket	Tersedianya jasa dan perlengkapan kantor	7,000,000		
	Penyediaan Penyediaan jasa administrasi keuangan		T.R. Barat	1 Paket	Tersedianya Penyediaan jasa administrasi keuangan	100,000,000		
	rapat-rapat kordinasi dan konsultasi ke luar daerah		T.R. Barat	1 Paket	Terlaksananya rapat-rapat kordinasi dan konsultasi ke luar daerah	17,000,000		
	penyediaan Ongkos kantor		T.R. Barat	1 Paket	Tersedianya Ongkos kantor	45,000,000		
<b>2</b>	<b>PROGRAM PENINGKATAN SARANA DAN PRASARANA APARATUR</b>					175,000,000		
	Kegiatan:							
	Pemeliharaan Rutin/Berkala Gedung Kantor		T.R. Barat	1 Paket	Terlaksananya Pemeliharaan rutin/berkala gedung kantor	10,000,000		
	Pengadaan peralatan gedung kantor		T.R. Barat	1 Paket	Terlaksananya Pengadaan peralatan gedung kantor	50,000,000		
	Pengadaan perlengkapan gedung kantor		T.R. Barat	1 Paket	Terlaksananya Pengadaan perlengkapan gedung kantor	35,000,000		
	Pengadaan kendaraan dan operasional		T.R. Barat	2 UNIT	Terlaksananya Pengadaan kendaraan dan operasional	40,000,000		
	pemeliharaan rutin/berkala kendaraan kantor/operasional		T.R. Barat	1 Paket	Terlaksananya pemeliharaan rutin/berkala kendaraan kantor/operasional	40,000,000		
<b>3</b>	<b>PROGRAM PENINGKATAN KAPASITAS SUMBER DAYA APARATUR</b>					25,000,000		
	Kegiatan:							
	pendidikan dan pelatihan formal untuk aparatur		T.R. Barat	1 Paket	terlaksananya pendidikan dan pelatihan formal untuk aparatur	25,000,000		
<b>4</b>	<b>PROGRAM PENINGKATAN PENGEMBANGAN SISTEM PELAPORAN CAPAIAN KINERJA DAN KEUANGAN</b>					25,000,000		
	Kegiatan:							
	Penyusunan Laporan Capaian Kinerja dan Ikhtisar Realisasi Kinerja SKPD		T.R. Barat	1 Paket	Terlaksananya jumlah dokumen rencana kerja dan pelaporan DISPORA	25,000,000		



NO.	PROGRAM DAN KEGIATAN	LOKASI (DESA/KEL.)	KECAMATAN	VOLUME	SASARAN PROGRAM/KEGIATAN/TARGET	PAGU INDIKATIF		
						APBD	APBD PROP.	APBN
<b>5</b>	<b>PROGRAM PENGEMBANGAN DAN KESERASIAN KEBIJAKAN PEMUDA</b>					80,000,000		
	Kegiatan:							
	Pendataan potensi kepemudaan		T.R. Barat	1 Paket	Terlaksananya pendataan potensi kepemudaan	30,000,000		
	pemantauan dan evaluasi pelaksanaan pembangunan pemuda		T.R. Barat	1 Paket	Terlaksananya pemantauan dan evaluasi pelaksanaan pembangunan pemuda	50,000,000		
<b>6</b>	<b>PROGRAM PENINGKATAN PERAN SERTA KEPEMUDAAN</b>					582,000,000		
	Kegiatan:							
	kegiatan Paskibraka,		T.R. Barat	1 Paket	Terlaksananya Peringatan HUT RI	350,000,000		
	Kegiatan Hari Sumpah Pemuda		T.R. Barat	1 Paket	Terlaksananya kegiatan Peringatan hari Sumpah Pemuda	72,000,000		
	Pendidikan Bela Negara		T.R. Barat	1 Paket	Terlaksananya pendidikan dan pelatihan bela negara	50,000,000		
	Pelatihan Dasar Kepemimpinan		T.R. Barat	1 Paket	Terlaksananya llatihan dasar kepemimpinan	25,000,000		
	Perkemahan Pemuda dan Baksos		T.R. Barat	1 Paket	Terlaksananya kemah bakti pemuda	50,000,000		
	penyuluhan kepada pelajar dan pemuda		T.R. Barat	1 Paket	Terlaksananya Penyuluhan pencegahan penggunaan narkoba dikalangan generasi muda	35,000,000		
<b>7</b>	<b>PROGRAM PENINGKATAN UPAYA PENUMBUHAN KEWIRUSAHAAN DAN KECAKAPAN HIDUP PEMUDA</b>					30,000,000		
	Kegiatan:							
	pelatihan kewirausahaan bagi pemuda		T.R. Barat	1 Paket	Terlaksananya kegiatan pelatihan kewirausahaan bagi pemuda	30,000,000		
<b>8</b>	<b>PROGRAM PENGEMBANGAN KEBIJAKAN DAN MANAJEMEN OLAH RAGA</b>					230,500,000		
	Kegiatan:							
	Pengembangan sistem sertifikasi & standarisasi profesi		T.R. Barat	1 Paket	Terlaksananya Pengembangan sistem sertifikasi & standarisasi profesi	95,500,000		
	Peningkatan mutu organisasi dan tenaga keolahragaan		T.R. Barat	2 Paket	Terlaksananya Peningkatan mutu organisasi dan tenaga keolahragaan	85,000,000		
	Peningkatan manajemen organisasi olahraga		T.R. Barat	1 Paket	Terlaksananya peningkatan manajemen organisasi olahraga	50,000,000		
<b>9</b>	<b>PROGRAM PEMBINAAN DAN PEMASYARAKATAN OLAH RAGA</b>					444,500,000		
	Kegiatan:							
	Identifikasi & pengembangan olahraga unggulan daerah		T.R. Barat	1 Paket	terlaksananya identifikasi & pengembangan olahraga unggulan daerah	15,000,000		
	Pemberian penghargaan bagi insan olahraga yang berdedikasi dan berprestasi		T.R. Barat	1 Paket	Terlaksananya Pemberian penghargaan bagi insan olahraga yang berdedikasi dan berprestasi	50,000,000		
	HUT Proklamasi		T.R. Barat	1 Paket	Terlaksananya Pembinaan olahraga yang berkembang di masyarakat	40,000,000		
	senam lansia dan jantung sehat		T.R. Barat	1 Paket	Terlaksananya olahraga lanjut usia termasuk penyandang cacat	25,000,000		
	Peningkatan manajemen olahraga perkumpulan&daerah		T.R. Barat	1 Paket	Terlaksananya kegiatan HAORNAS	40,000,000		
	terjalannya kerjasama antar instansi dalam peningkatan olahragawan berbakat dan berprestasi		T.R. Barat	1 Paket	Terlaksananya Kerjasama peningkatan olahragawan berbakat dan berprestasi dengan lembaga/ instansi lainnya	50,000,000		

NO.	PROGRAM DAN KEGIATAN	LOKASI (DESA/KEL.)	KECAMATAN	VOLUME	SASARAN PROGRAM/KEGIATAN/TARGET	PAGU INDIKATIF		
						APBD	APBD PROP.	APBN
	Pembinaan Cabor/Atlet berprestasi		T.R. Barat	1 Paket	Terlaksananya pembinaan cabang olahraga prestasi tk.daerah	20,000,000		
	pembibitan dan pembinaan olahragawan berbakat		T.R. Barat	1 Paket	terlaksananya pembibitan dan pembinaan olahragawan berbakat	40,000,000		
	kompetisi olahraga (POPDA)		T.R. Barat	1 Paket	Terlaksananya Penyelenggaraan kompetisi olahraga	90,000,000		
	Kompetisi olahraga berprestasi		T.R. Barat	1 Paket	Terlaksananya pemassalan olahraga bagi pelajar, mahasiswa dan masyarakat	74,500,000		
<b>10</b>	<b>PROGRAM PENINGKATAN SARANA DAN PRASARANA OLAH RAGA</b>					340,000,000		3,975,000,000
	Kegiatan:							
	kegiatan sponsorship dalam pembangunan sarana dan prasarana olahraga		T.R. Barat	1 Paket	Terlaksananya kegiatan sponsorship dalam pembangunan sarana dan prasarana olahraga pemerintah dan masyarakat untuk membangun sarana dan prasarana olahraga	40,000,000		
	Pengembangan dan pemanfaatan iptek dalam pengembangan sarana & prasarana olahraga		T.R. Barat	1 Paket	terlaksananya Pengembangan dan pemanfaatan iptek dalam pengembangan sarana & prasarana olahraga website dispora	10,000,000		
	pemantauan dan evaluasi pembangunan sarana dan prasarana olahraga		T.R. Barat	1 Paket	terlaksananya pemantauan dan evaluasi pembangunan sarana dan prasarana olahraga	15,000,000		
	Pembangunan Tribun Lap. Sepak Bola	KEL MACCOPE	Awangpone	1 Unit	Terlaksananya pembangunan lap.sepakhbola	50,000,000		
	Rehab podium + drainase	KEL. APALA	Barebbo	1 Unit	Terlaksananya pembangunan lap.sepakhbola&podium	50,000,000		
	Revitalisasi Lapangan Sepak Bola	DESA KADING	Barebbo	1 buah	Terlaksananya pembangunan lap.sepakhbola&podium			75,000,000
	Revitalisasi lapangan sepak bola kampuno	DESA KAMPUNO	Barebbo	1 Paket	Terlaksananya pembangunan lap.sepakhbola			75,000,000
	Revitalisasi lapangan sepakbola lampoko	Desa lampoko	Barebbo	1 Paket	Terlaksananya pembangunan lap.sepakhbola			75,000,000
	Rehabilitasi podium lapangan sepak bola	KECAMATAN	Cenrana	1 Unit	Meningkatnya sarana olahraga sepakbola			50,000,000
	Pengadaan Timbunan Lapangan/Talud	DESA ABBUMPUNGENG	Cina	150 Truk	Meningkatnya sarana olahraga sepakbola			100,000,000
	Pembangunan Gedung pemuda	KEL. TANETE	Cina	1 Unit	Meningkatnya sarana olahraga			500,000,000
	Pembangunan Lapangan Sepak Bola	DESA AJANGPULU	Cina	80 x 70 meter	Terlaksananya pembangunan lap.sepakhbola			75,000,000
	Pembuatan Podium Lapangan	DESA LACCORI	Dua Boccoe	1 Unit	Terlaksananya pembangunan lap.sepakhbola			50,000,000
	Perbaikan Lapangan Sepak Bola	DESA BONTO PADANG	Kahu	1 Unit	Meningkatnya sarana olahraga Sepak Bola			50,000,000
		DESA LALLATANG	Dua Boccoe	1 Unit	Meningkatnya sarana olahraga			50,000,000
		DESA BELLU	Salomekko	1 Paket	Terlaksananya pembangunan sarana olahraga			50,000,000
	Rehab Lapangan Sepak Bola	DESA NUSA	Kahu	1 Paket	Meningkatnya sarana olahraga Sepak Bola			50,000,000
	Rehabilitasi Lapangan Sepak Bola Tanuntung	DESA CAKKELA	Kahu	1 Unit	Meningkatnya sarana olahraga Sepak Bola			75,000,000
	Pembangunan Tribun Lapangan Sepak Bola Muttiara	DESA TURUCINNAE	Lamuru	1 Unit	Meningkatnya sarana olahraga Sepak Bola			50,000,000
	Pengadaan Tribun Lapangan Sepak Bola	DESA SENGENG PALIE	Lamuru	1 Unit	Meningkatnya sarana olahraga Sepak Bola	50,000,000		
	Rehabilitasi Tribun Lapangan Sepak Bola	KEL. LALEBATA	Lamuru	10 x 8 M	Meningkatnya sarana olahraga Sepak Bola			50,000,000
	Lapangan Sepak bola	Waekecece	Lappariaja	120x100 m	Terlaksananya pembangunan sarana olahraga			50,000,000
	Pembuatan Lapangan / Sarana Olah Raga ( Volly, Takraw, Bulu Tangkis)	KEL. TANA BATUE	Libureng	1 Paket	Meningkatnya sarana olahraga Sepak Bola			75,000,000
	REHAB.PANGGUNG LAPANGAN SEPAK BOLA	DESA USA	Palakka	1UNIT	Terlaksananya pembangunan sarana olahraga			50,000,000
	Pem.Lapangan Bola	Dsn Lonrong	Ponre	1 Unit	Terlaksananya pembangunan sarana olahraga			75,000,000
	Renovasi Lapangan Sepak Bola	DESA MABBIRING	Sibulue	2 Ha	Terlaksananya pembangunan sarana olahraga			50,000,000
	Rehabilitasi Lapangan Sepak Bola	DESA TELLANGKERE	Tellu Limpoe	1 Unit	Terlaksananya pembangunan sarana olahraga			50,000,000

NO.	PROGRAM DAN KEGIATAN	LOKASI (DESA/KEL.)	KECAMATAN	VOLUME	SASARAN PROGRAM/KEGIATAN/TARGET	PAGU INDIKATIF		
						APBD	APBD PROP.	APBN
	PEMBANGUNAN PODIUM LAP. SEPAK BOLA	DESA ULO	T. Siattinge	1 Unit	Terlaksananya pembangunan sarana olahraga			50,000,000
	REHABILITASI TRIBUM LAPANGAN SEPAK BOLA TOKASENG	TOKASENG	T. Siattinge	1 Paket	Terlaksananya pembangunan sarana olahraga			50,000,000
	PEMBANGUNAN PODIUM LAP. OTTING	KEL. OTTING	T. Siattinge	1 Unit	Terlaksananya pembangunan sarana olahraga			50,000,000
	Pembangunan Drainase Lapangan Sepak Bola Desa Biccoring	DESA BICCOING	Tonra	1 Paket	Terlaksananya pembangunan sarana olahraga			50,000,000
	PEMB. LAP. OLAAHRAGA VOLLY & TAKROW	Jompie	Ulaweng	2 UNIT	Terlaksananya pembangunan sarana olahraga volly & Takraw			50,000,000
	Pembangunan talud, pagar dan drainase stadion Lapatau sarana dan prasarana olahraga		T.R. Barat	1 Paket	Terlaksananya Peningkatan pembangunan sarana dan prasarana olahraga	75,000,000		
	Pembangunan wisma atlit		T.R. Barat	1 Paket	Tersedianya asrama atlit			1,000,000,000
	Rehabilitasi GOR Matannatikka		T.R. Barat	1 Paket	terlaksananya pemeliharaan GOR Matannatikka			1,000,000,000
<b>T</b>	<b>BADAN KESATUAN BANGSA, POLITIK DAN PERLINDUNGAN MASYARAKAT</b>					3,214,181,500		
<b>1</b>	<b>PROGRAM PELAYANAN ADMINISTRASI PERKANTORAN</b>					306,000,000		
	Kegiatan:							
	Penyediaan bahan bacaan dan peraturan perundang-undangan	Macanang	T.R. Barat	9 BUAH	Lancarnya pelayanan administrasi perkantoran	4,000,000		
	Penyediaan jasa administrasi keuangan	Macanang	T.R. Barat	5 JENIS	Lancarnya pelayanan administrasi perkantoran	156,000,000		
	Penyediaan jasa komunikasi, sumber daya air dan listrik	Macanang	T.R. Barat	2 UNIT	Lancarnya pelayanan administrasi perkantoran	5,000,000		
	Penyediaan Jasa Peralatan dan Perlengkapan Kantor	Macanang	T.R. Barat	18 UNIT	Lancarnya pelayanan administrasi perkantoran	7,000,000		
	Penyediaan peralatan dan perlengkapan kantor	Macanang	T.R. Barat	10 BUAH	Lancarnya pelayanan administrasi perkantoran	4,000,000		
	Rapat-rapat Koordinasi dan Konsultasi Dalam Daerah dan Luar Daerah	Macanang	T.R. Barat	1 Tahun	Lancarnya pelayanan administrasi perkantoran	100,000,000		
	Pelaksanaan Administrasi Perkantoran	Macanang	T.R. Barat	3 PAKET	Lancarnya pelayanan administrasi perkantoran	30,000,000		
<b>2</b>	<b>PROGRAM PENINGKATAN SARANA DAN PRASARANA APARATUR</b>					358,500,000		
	Kegiatan:							
	Pemeliharaan Rutin/Berkala Gedung Kantor	Macanang	T.R. Barat	2 RUANG KERJA	MENINGKATNYA SARANA DAN PRASARANA APARATUR UNTUK MENUNJANG PELAKSANAAN TUPOKSI ORGANISASI	40,000,000		
	Pemeliharaan Rutin/Berkala Kendaraan Dinas/Operasional	Macanang	T.R. Barat	1 UNIT MOBIL 7 UNIT MOTOR	MENINGKATNYA SARANA DAN PRASARANA APARATUR UNTUK MENUNJANG PELAKSANAAN TUPOKSI ORGANISASI	30,000,000		
	Pengadaan Kendaraan Dinas/Operasional	Macanang	T.R. Barat	1 Unit Mobil	MENINGKATNYA SARANA DAN PRASARANA APARATUR UNTUK MENUNJANG PELAKSANAAN TUPOKSI ORGANISASI	200,000,000		
	Pengadaan Mebeleur	Macanang	T.R. Barat	43 BUAH	MENINGKATNYA SARANA DAN PRASARANA APARATUR UNTUK MENUNJANG PELAKSANAAN TUPOKSI ORGANISASI	50,000,000		
	Pengadaan peralatan gedung kantor	Macanang	T.R. Barat	8 UNIT	MENINGKATNYA SARANA DAN PRASARANA APARATUR UNTUK MENUNJANG PELAKSANAAN TUPOKSI ORGANISASI	20,000,000		
	Pengadaan perlengkapan gedung kantor	Macanang	T.R. Barat	3 Unit	MENINGKATNYA SARANA DAN PRASARANA APARATUR UNTUK MENUNJANG PELAKSANAAN TUPOKSI ORGANISASI	15,000,000		

NO.	PROGRAM DAN KEGIATAN	LOKASI (DESA/KEL.)	KECAMATAN	VOLUME	SASARAN PROGRAM/KEGIATAN/TARGET	PAGU INDIKATIF		
						APBD	APBD PROP.	APBN
	Pemeliharaan Rutin/Berkala Mebeleur	Macanang	T.R. Barat	1 Set	MENINGKATNYA SARANA DAN PRASARANA APARATUR UNTUK MENUNJANG PELAKSANAAN TUPOKSI ORGANISASI	3,500,000		
<b>3</b>	<b>PROGRAM PENINGKATAN KAPASITAS SUMBER DAYA APARATUR</b>					40,000,000		
	Kegiatan:							
	Bimbingan Teknis Implementasi Peraturan Perundang-Undangan	Macanang	T.R. Barat	20 ORANG	MENINGKATNYA KAPASITAS SUMBER DAYA APARATUR	20,000,000		
	Pendidikan dan Pelatihan Formal	Macanang	T.R. Barat	5 Orang	MENINGKATNYA KAPASITAS SUMBER DAYA APARATUR	20,000,000		
<b>4</b>	<b>PROGRAM PENINGKATAN PENGEMBANGAN SISTEM PELAPORAN CAPAIAN KINERJA DAN KEUANGAN</b>					10,000,000		
	Kegiatan:							
	Penyusunan Laporan Capaian Kinerja dan Ikhtisar Realisasi Kinerja SKPD	Macanang	T.R. Barat	1 Dokumen	TERLAKSANANYA PELAPORAN CAPAIAN KINERJA DAN KEUANGAN YANG AKURAT DAN AKUNTABEL	10,000,000		
<b>5</b>	<b>PROGRAM PENGEMBANGAN DATA/INFORMASI</b>					34,681,500		
	Kegiatan:							
	Penyusunan dan Analisis Data Informasi Perencanaan Pembangunan Ekonomi	Macanang	T.R. Barat	4 Cakupan (Kajian Kesehatan, Pendidikan, Kelembagaan, Kalender Musim)	TERWUJUDNYA PENYUSUNAN RENCANA PEMBANGUNAN YANG BERBASIS DATA	34,681,500		
<b>6</b>	<b>PROGRAM PENINGKATAN KEAMANAN DAN KENYAMANAN LINGKUNGAN</b>					1,840,000,000		
	Kegiatan:							
	Monitoring, Evaluasi dan Pelaporan	Macanang	T.R. Barat	4 KALI	TERKENDALINYA KEAMANAN DAN KENYAMANAN LINGKUNGAN	6,000,000		
	Penyiapan Tenaga Kerja Pengendali Keamanan dan Kenyamanan Lingkungan	Macanang	T.R. Barat	14 ORANG	TERKENDALINYA KEAMANAN DAN KENYAMANAN LINGKUNGAN	275,000,000		
	Pengenalan Dasar - Dasar Intelijen	Macanang	T.R. Barat	100 ORANG	TERKENDALINYA KEAMANAN DAN KENYAMANAN LINGKUNGAN	100,000,000		
	Forum Koordinasi Pimpinan Daerah dan Kepala Organisasi Pemerintah Daerah	Macanang	T.R. Barat	8 ORANG	TERKENDALINYA KEAMANAN DAN KENYAMANAN LINGKUNGAN	1,259,000,000		
	Forum Kewaspadaan Dini Masyarakat (FKDM)	Macanang	T.R. Barat	35 ORANG	TERKENDALINYA KEAMANAN DAN KENYAMANAN LINGKUNGAN	100,000,000		
	Pembentukan Forum Kewaspadaan Dini Masyarakat Tingkat Kecamatan	Macanang	T.R. Barat	428 ORANG	TERKENDALINYA KEAMANAN DAN KENYAMANAN LINGKUNGAN	50,000,000		
	Rakor Polkam dan Sinergitas 3 Pilar se- Kabupaten Bone	Macanang	T.R. Barat	4 KALI	TERKENDALINYA KEAMANAN DAN KENYAMANAN LINGKUNGAN	50,000,000		
<b>7</b>	<b>PROGRAM PENGEMBANGAN WAWASAN KEBANGSAAN</b>					150,000,000		
	Kegiatan:							
	Peningkatan Kesadaran Masyarakat akan Nilai-nilai Luhur Budaya Bangsa	Macanang	T.R. Barat	150 ORANG	MENINGKATNYA PENGEMBANGAN WAWASAN KEBANGSAAN	50,000,000		
	Pendidikan Wawasan Kebangsaan	Macanang	T.R. Barat	100 ORANG	MENINGKATNYA PENGEMBANGAN WAWASAN KEBANGSAAN	50,000,000		

NO.	PROGRAM DAN KEGIATAN	LOKASI (DESA/KEL.)	KECAMATAN	VOLUME	SASARAN PROGRAM/KEGIATAN/TARGET	PAGU INDIKATIF			
						APBD	APBD PROP.	APBN	
	Forum Dialog Penguatan Rasa Cinta Tanah Air	Macanang	T.R. Barat	50 ORANG	MENINGKATNYA PENGEMBANGAN WAWASAN KEBANGSAAN	50,000,000			
<b>8</b>	<b>PROGRAM PENDIDIKAN POLITIK MASYARAKAT</b>					275,000,000			
	Kegiatan:								
	Pemantauan dan Pengawasan Administrasi Bantuan Partai Politik	Macanang	T.R. Barat	11 PARTAI POLITIK	TERLAKSANANYA PENDIDIKAN POLITIK MASYARAKAT	40,000,000			
	Peningkatan Peran Parpol dalam Pendidikan Politik Masyarakat	Macanang	T.R. Barat	50 ORANG	TERLAKSANANYA PENDIDIKAN POLITIK MASYARAKAT	25,000,000			
	Peningkatan Kapasitas LSM dan Ormas	Macanang	T.R. Barat	80 ORANG DAN 22 SKT	TERLAKSANANYA PENDIDIKAN POLITIK MASYARAKAT	50,000,000			
	Forum Dialog Politik Pemuda	Macanang	T.R. Barat	75 ORANG	TERLAKSANANYA PENDIDIKAN POLITIK MASYARAKAT	30,000,000			
	Verifikasi Administrasi Dana Bansos / Hibah	Macanang	T.R. Barat	25 LSM / Ormas	TERLAKSANANYA PENDIDIKAN POLITIK MASYARAKAT	30,000,000			
	Penguatan Hubungan Partai Politik dan Pemerintah Kabupaten Bone	Macanang	T.R. Barat	12 PARPOL	TERLAKSANANYA PENDIDIKAN POLITIK MASYARAKAT	50,000,000			
	Kerjasama Pemerintah Kabupaten Bone, Ormas, LSM dan Bidang Kesatuan Bangsa dan Politik	Macanang	T.R. Barat	1 NOTA KESEPAHAMAN	TERLAKSANANYA PENDIDIKAN POLITIK MASYARAKAT	50,000,000			
<b>9</b>	<b>PROGRAM KEMITRAAN PENGEMBANGAN WAWASAN KEBANGSAAN</b>					140,000,000			
	Kegiatan:								
	Forum Pembauran Kebangsaan	Macanang	T.R. Barat	15 ETNIS	TERWUJUDNYA PENGEMBANGAN BUDAYA BANGSA DAN TERCIPTANYA KERUKUNAN UMAT	50,000,000			
	Peningkatan Kapasitas Forum Kerukunan Umat Beragama	Macanang	T.R. Barat	19 ORANG	TERWUJUDNYA PENGEMBANGAN BUDAYA BANGSA DAN TERCIPTANYA KERUKUNAN UMAT	60,000,000			
	Pemantauan dan Evaluasi Kegiatan Pelestarian dan Pengembangan Budaya Daerah	Macanang	T.R. Barat	2 LAPORAN	TERWUJUDNYA PENGEMBANGAN BUDAYA BANGSA DAN TERCIPTANYA KERUKUNAN UMAT	30,000,000			
<b>10</b>	<b>PROGRAM PENINGKATAN KETAHANAN EKONOMI</b>					60,000,000			
	Kegiatan:								
	Pengawasan dan Pemantauan Ketahanan Ekonomi	Macanang	T.R. Barat	4 LAPORAN	MENINGKATNYA KETAHANAN EKONOMI MASYARAKAT	10,000,000			
	Bimtek Orientasi Ketahanan Ekonomi bagi Babinsa dan Babinkantibmas se Kab. Bone	Macanang	T.R. Barat	75 ORANG	MENINGKATNYA KETAHANAN EKONOMI MASYARAKAT	50,000,000			
<b>U</b>	<b>BADAN SATUAN POLISI PAMONG PRAJA</b>					12,604,255,000	500,000,000		
<b>1</b>	<b>PROGRAM PELAYANAN ADMINISTRASI PERKANTORAN</b>					992,940,000			
	Kegiatan:								
	Penyediaan jasa administrasi keuangan		T.R. Barat	1 Tahun	Terlaksananya Kegiatan Administrasi Keuangan	103,440,000			
	Penyediaan Jasa Kebersihan Kantor		T.R. Barat	1 Tahun	terwujudnya Lingkungan Kantor yang Bersih dan Sehat	3,500,000			
	Penyediaan jasa komunikasi, sumber daya air dan listrik		T.R. Barat	1 Tahun	Jasa Komunikasi / rekening telepon dan listrik	200,000,000			

NO.	PROGRAM DAN KEGIATAN	LOKASI (DESA/KEL.)	KECAMATAN	VOLUME	SASARAN PROGRAM/KEGIATAN/TARGET	PAGU INDIKATIF		
						APBD	APBD PROP.	APBN
	Penyediaan Jasa Surat Menyurat		T.R. Barat	1 Tahun	Terselenggaranya Tugas Pokok & Fungsi Satuan polisi Pamong Praja dalam melaksanakan Penyelenggaraan Urusan Pemerintahan Daerah guna mendorong terwujudnya Tata Kelola Pemerintahan Yang Baik Dan Bersih (Good Governance & Clean Government)	50,000,000		
	Penyediaan peralatan dan perlengkapan kantor		T.R. Barat	1 Tahun	Tersedianya Peralatan dan Perlengkapan Kantor	300,000,000		
	Penyediaan Alat Tulis Kantor		T.R. Barat	1 Tahun	Tersedianya alat tulis kantor	250,000,000		
	Rapat-rapat Koordinasi dan Konsultasi Luar Daerah		T.R. Barat	1 Tahun	Lancarnya pelaksanaan rapat koordinasi dan Konsultasi	86,000,000		
<b>2</b>	<b>PROGRAM PENINGKATAN SARANA DAN PRASARANA APARATUR</b>					725,000,000		
	Kegiatan:							
	Pemeliharaan Rutin/Berkala Kendaraan Dinas/Operasional		T.R. Barat	1 Tahun	Terpeliharanya Kendaraan Dinas yang Digunakan	125,000,000		
	Pengadaan Mebeleur		T.R. Barat	1 Tahun	Terpenuhinya kebutuhan mebeleur kantor	250,000,000		
	Rehabilitasi Sedang/Berat Gedung Kantor		T.R. Barat	1 Tahun	Terpeliharanya gedung Kantor guna mewujudkan suasana kerja yang baik	200,000,000		
	Pengadaan Peralatan dan Perlengkapan Upacara		T.R. Barat	1 Set Drum Band	Meningkatnya profesionalisme aparat dalam pelaksanaan upacara dan kegiatan seremoni	150,000,000		
<b>3</b>	<b>PROGRAM PENINGKATAN DISIPLIN APARATUR</b>					276,300,000		
	Kegiatan:							
	Pengadaan Pakaian Dinas Beserta Perlengkapannya		T.R. Barat	371 Orang dan rencana tambahan personil 50 orang	Tersedianya pakaian Dinas Bagi Anggota Satpol PP	126,300,000		
	Peringatan HUT Pol PP		Kabupaten/Provinsi/Pusat	1 Tahun	Anggota Satpol PP yang mengikuti Peringatan HUT Pol PP	150,000,000		
<b>4</b>	<b>PROGRAM PENINGKATAN PENGEMBANGAN SISTEM PELAPORAN CAPAIAN KINERJA DAN KEUANGAN</b>					123,000,000		
	Kegiatan:							
	Penyusunan Laporan Capaian Kinerja dan Ikhtisar Realisasi Kinerja SKPD		T.R. Barat	1 Tahun	Terwujudnya Laporan Capaian Kinerja dan Ikhtisar realisasi Kinerja SKPD	10,000,000		
	Penyusunan Laporan Keuangan Semesteran		T.R. Barat	1 Tahun	Terwujudnya Laporan Kinerja yang baik	3,000,000		
	Penyusunan Pelaporan Keuangan Akhir Tahun		T.R. Barat	1 Tahun	Terwujudnya Pelaporan Keuangan Akhir Tahun yang baik	10,000,000		
	Penyusunan Rencana Kerja Tahunan		T.R. Barat	1 Tahun	Terwujudnya Rencana Kerja Tahunan yang baik dan benar	10,000,000		
	Penyusunan/Revisi SOP		T.R. Barat	1 Tahun	Terwujudnya SOP sesuai TUPOKSI dan SKP	30,000,000		
	Penyusunan LPPD, RKA, DPA, IKU, dan ANJAB		T.R. Barat	1 Tahun	Terwujudnya LPPD, RKA, DPA, IKU dan ANJAB	30,000,000		
	Penyusunan/Revisi Renstra		T.R. Barat	Revisi Renstra 2013 - 2018	Terwujudnya Rencana Strategi yang mendukung visi dan misi kepala daerah	30,000,000		
<b>5</b>	<b>PROGRAM PENINGKATAN KEAMANAN DAN KENYAMANAN LINGKUNGAN</b>					4,971,900,000		
	Kegiatan:							
	Penyiapan Tenaga Kerja Pengendali Keamanan dan Kenyamanan Lingkungan		T.R. Barat	1 Tahun	Anggota Satpol PP yang melaksanakan tugas Pengamanan dan Pengawasan	2,203,400,000		

NO.	PROGRAM DAN KEGIATAN	LOKASI (DESA/KEL.)	KECAMATAN	VOLUME	SASARAN PROGRAM/KEGIATAN/TARGET	PAGU INDIKATIF		
						APBD	APBD PROP.	APBN
	Pembangunan Pos Jaga/Ronda	DESA AJALLASSE	Cenrana	1 Unit	Meningkatnya Motivasi Masyarakat dalam menjaga keamanan Lingkungan	20,000,000		
		DESA ARASOE	Cina	2 UNIT	Meningkatnya Motivasi Masyarakat dalam menjaga keamanan Lingkungan	40,000,000		
		DESA PANYILI	Dua Boccoe	1 buah	Meningkatnya Motivasi Masyarakat dalam menjaga keamanan Lingkungan	20,000,000		
		DESA TARASU	Kajuara	1 Unit	Meningkatnya Motivasi Masyarakat dalam menjaga keamanan Lingkungan	20,000,000		
		Desa Teamalala	Ulaweng	7 BUAH	Meningkatnya Motivasi Masyarakat dalam menjaga keamanan Lingkungan	140,000,000		
		KEL. CELLU	TR. TIMUR	2 UNIT	Meningkatnya Motivasi Masyarakat dalam menjaga keamanan Lingkungan	40,000,000		
		Kel. Macanang	T.R. Barat	5 UNIT	Meningkatnya Motivasi Masyarakat dalam menjaga keamanan Lingkungan	100,000,000		
		KEL. PALLETTE	TR. TIMUR	1 Paket	Meningkatnya Motivasi Masyarakat dalam menjaga keamanan Lingkungan	30,000,000		
		KEL. WALENNAE	T. Riattang	1 Unit	Meningkatnya Motivasi Masyarakat dalam menjaga keamanan Lingkungan	20,000,000		
			Kab.Bone	27 Kecamatan	Meningkatnya Motivasi Masyarakat dalam menjaga keamanan Lingkungan	1,800,000,000		
		DESA MATTIRO WALIE	Mare	3 Unit	Meningkatnya Motivasi Masyarakat dalam menjaga keamanan Lingkungan	90,000,000		
		Lilina Ajangale	Ulaweng	10 Unit	Meningkatnya Motivasi Masyarakat dalam menjaga keamanan Lingkungan	200,000,000		
		Desa MAPPALO Ulaweng	Awangpone	3 Unit	Meningkatnya Motivasi Masyarakat dalam menjaga keamanan Lingkungan	60,000,000		
		DESA SANRANGENG	Dua Boccoe	1 buah	Meningkatnya Motivasi Masyarakat dalam menjaga keamanan Lingkungan	20,000,000		
		PAllawarukka	Ulaweng	2 UNIT	Meningkatnya Motivasi Masyarakat dalam menjaga keamanan Lingkungan	40,000,000		
	Pelatihan Pengendalian Keamanan dan Kenyamanan Lingkungan		T.R. Barat	1 Tahun	Anggota Satpol PP yang melaksanakan Diklat, Studi Banding dan Work Shop	128,500,000		
<b>6</b>	<b>PROGRAM PEMELIHARAAN KANTRANTIBMAS DAN PENCEGAHAN TINDAK KRIMINAL</b>					<b>2,500,600,000</b>		
	Kegiatan:							
	Pengawasan Pengendalian dan Evaluasi Kegiatan Polisi Pamong Praja		T.R. Barat	1 Tahun	Asuransi Jiwa Bagi Satpol PP	1,203,600,000		
	Peningkatan Kerjasama dengan aparat keamanan dalam teknik Pencegahan Kejahatan		T.R. Barat	1 Tahun	Terciptanya Koordinasi yang baik antara aparat yang berkompeten dalam penegakan perda/Peraturan Bupati	327,000,000		
	Pelatihan Bela Diri		T.R. Barat	35 Orang PNS (150 Jam atau 2 minggu)	Anggota Sat.Pol.PP PNS	100,000,000		
				50 Orang Non PNS (150 Jam atau 2 minggu)	Anggota Sat.Pol.PP Non PNS	100,000,000		
	Pelatihan Baris-berbaris		T.R. Barat	35 Orang (150 Jam atau 2 minggu)	Anggota Sat.Pol.PP PNS	100,000,000		

NO.	PROGRAM DAN KEGIATAN	LOKASI (DESA/KEL.)	KECAMATAN	VOLUME	SASARAN PROGRAM/KEGIATAN/TARGET	PAGU INDIKATIF		
						APBD	APBD PROP.	APBN
				50 Orang (300 Jam atau 1 bulan)	Anggota Sat.Pol.PP Non PNS	100,000,000		
	Pelatihan Pemakaian Borgol dan Senam Borgol Serta Pelatihan Penggunaan Tongkat dan Senam Tongkat		T.R. Barat	35 Orang (150 Jam atau 2 minggu)	Anggota Sat.Pol.PP PNS	100,000,000		
				50 Orang (300 Jam atau 1 bulan)	Anggota Sat.Pol.PP Non PNS	100,000,000		
	Pelatihan Penanganan Pengendalian Massa		T.R. Barat	35 Orang (150 Jam atau 2 minggu)	Anggota Sat.Pol.PP PNS	100,000,000		
				50 Orang (300 Jam atau 1 bulan)	Anggota Sat.Pol.PP Non PNS	100,000,000		
	Peningkatan Kapasitas Aparat dalam rangka Pelaksanaan Siskamswakarsa di daerah		T.R. Barat	1 Tahun	anggota Sat.Pol.PP yang melaksanakan Siskamswakarsa di daerah	170,000,000		
<b>7</b>	<b>PROGRAM PEMBERDAYAAN MASYARAKAT UNTUK MENJAGA KETERTIBAN DAN KEAMANAN</b>					1,000,000,000		
	Kegiatan:							
	Pembentukan Satuan Keamanan Lingkungan di Masyarakat		Kab.Bone	27 Paket	Meningkatnya kesadaran masyarakat dalam menjaga ketenteraman dan ketertiban di lingkungannya	1,000,000,000		
<b>8</b>	<b>PROGRAM PENINGKATAN PEMBERANTASAN PENYAKIT MASYARAKAT (PEKAT)</b>					350,000,000		
	Kegiatan:							
	Penyuluhan Pencegahan Peredaran/Penggunaan Minuman Keras dan Narkoba		Kab.Bone	1 Tahun	Aparat pelaksana penyuluh pencegahan peredaran/penggunaan minuman keras dan narkoba	350,000,000		
<b>9</b>	<b>PROGRAM PENATAAN PERATURAN PERUNDANG-UNDANGAN</b>					1,164,515,000	500,000,000	
	Kegiatan:							
	Penyusunan Rencana Kerja Rancangan Peraturan Perundang-Undangan		T.R. Barat	1 Tahun	Terbentuknya perda yang benar dan sesuai dengan peraturan perundang-undangan yaitu miras, PKL, Penertiban hewan ternak.	420,000,000		
	Koordinasi Kerjasama Permasalahan Peraturan Perundang-Undangan		Kab.Bone	1 Tahun	Terlaksananya sosialisasi peraturan daerah	340,000,000		
	Legislasi Rancangan Peraturan Perundang-Undangan		T.R. Barat	1 Tahun	terlaksananya legislasi rancangan peraturan daerah	150,000,000		
	Publikasi Peraturan Perundang-Undangan		T.R. Barat	1 Tahun	terwujudnya masyarakat yang mengerti tentang perundang undangan daerah	114,515,000		
	Fasilitasi Sosialisasi Peraturan Perundang-Undangan		T.R. Barat	1 Tahun	terwujudnya masyarakat yang memahami peraturan daerah/peraturan Bupati	140,000,000		
	Penegakan PERDA tentang pajak rokok		T.R. Barat	1 Tahun	terlaksananya penegakan pajak rokok ilegal di kabupaten bone		500,000,000	
<b>10</b>	<b>PROGRAM PENDIDIKAN KEDINASAN</b>					500,000,000		
	Kegiatan:							
	Peningkatan Keterampilan dan Profesionalisme		Sekretariat dan 4 Bidang ( 1 Tahun)	Sekretariat dan 4 Bidang ( 1 Tahun)	Meningkatkan profesionalisme aparatur melalui pendidikan /pelatihan/Bimbingan teknis	500,000,000		
<b>V</b>	<b>BADAN PENANGGULANGAN BENCANA DAERAH</b>					1,958,000,000		8,200,000,000



NO.	PROGRAM DAN KEGIATAN	LOKASI (DESA/KEL.)	KECAMATAN	VOLUME	SASARAN PROGRAM/KEGIATAN/TARGET	PAGU INDIKATIF		
						APBD	APBD PROP.	APBN
<b>1</b>	<b>PROGRAM PELAYANAN ADMINISTRASI PERKANTORAN</b>					468,920,000		
	Kegiatan:							
	Penyediaan bahan bacaan dan peraturan perundang-undangan	Macanang	T.R. Barat	1 Tahun	Penyediaan Bahan Bacaan dan Peraturan Perundang-undangan	11,000,000		
	Penyediaan jasa administrasi keuangan	Macanang	T.R. Barat	1 Tahun	Penyediaan Jasa administrasi Keuangan	117,920,000		
	Penyediaan jasa komunikasi, sumber daya air dan listrik	Macanang	T.R. Barat	1 Tahun	Penyediaan Jasa Komunikasi, Sumber Daya Air dan Listrik	50,000,000		
	Rapat-rapat Koordinasi dan Konsultasi Dalam Daerah dan Luar Daerah	Macanang	T.R. Barat	1 Tahun	Aparatur Dilingkup BPBD Kab. Bone	200,000,000		
	Pelaksanaan Administrasi Perkantoran	Macanang	T.R. Barat	1 Tahun	Penyediaan Administrasi Perkantoran	90,000,000		
<b>2</b>	<b>PROGRAM PENINGKATAN SARANA DAN PRASARANA APARATUR</b>					229,780,000		
	Kegiatan:							
	Pemeliharaan Rutin/Berkala Gedung Kantor	Macanang	T.R. Barat	1 Tahun	Gedung Kantor	50,000,000		
	Pemeliharaan Rutin/Berkala Kendaraan Dinas/Operasional	Macanang	T.R. Barat	1 Tahun	Kendaraan Dinas/ Operasional	65,000,000		
	Pemeliharaan Rutin/Berkala Peralatan Gedung Kantor	Macanang	T.R. Barat	1 Tahun	Peralatan Gedung Kantor	19,800,000		
	Pengadaan Mebeleur	Macanang	T.R. Barat	1 Tahun	Mebelur Gedung Kantor	15,000,000		
	Pengadaan peralatan gedung kantor	Macanang	T.R. Barat	1 Tahun	Penyediaan Peralatan dan Perlengkapan Kantor	29,980,000		
	Pengadaan perlengkapan gedung kantor	Macanang	T.R. Barat	1 Tahun	Penyediaan Perlengkapan Gedung Kantor	50,000,000		
<b>3</b>	<b>PROGRAM PENINGKATAN KAPASITAS SUMBER DAYA APARATUR</b>					37,500,000		
	Kegiatan:							
	Bimbingan Teknis Implementasi Peraturan Perundang-Undangan	Macanang	T.R. Barat	1 Tahun	PNS Dilingkup BPBD Kab. Bone	37,500,000		
<b>4</b>	<b>PROGRAM PENINGKATAN PENGEMBANGAN SISTEM PELAPORAN CAPAIAN KINERJA DAN KEUANGAN</b>					60,000,000		
	Kegiatan:							
	Penyusunan Laporan Capaian Kinerja dan Ikhtisar Realisasi Kinerja SKPD	Macanang	T.R. Barat	1 Tahun	PNS Dilingkup BPBD Kab. Bone	30,000,000		
	Penyusunan RKA-DPA SKPD	Macanang	T.R. Barat	1 Tahun	PNS Dilingkup BPBD Kab. Bone	30,000,000		
<b>5</b>	<b>PROGRAM REHABILITASI/PEMELIHARAAN JALAN DAN JEMBATAN</b>					400,000,000		8,200,000,000
	Kegiatan:							
	Rehabilitasi/Pemeliharaan Jalan	DESA SIAME	Palakka	1 Paket	Sarana dan Prasarana yang Rusak Akibat Bencana			225,000,000
		DESA UJUNG SALANGKETO	Mare	2 UNIT	Sarana dan Prasarana yang Rusak Akibat Bencana	100,000,000		
		DESA TUNRENG TELLUE	Sibulue	300 m	Sarana dan Prasarana yang Rusak Akibat Bencana			1,000,000,000
				3000 m x 6 meter	Sarana dan Prasarana yang Rusak Akibat Bencana			4,500,000,000
		KEL. Kahu	Bontocani	P = 70 M, T = 5M	Sarana dan Prasarana yang Rusak Akibat Bencana			1,700,000,000
	Rehabilitasi/Pemeliharaan Jembatan	DESA SIAME	Palakka	1 Paket	Sarana dan Prasarana yang Rusak Akibat Bencana			225,000,000

NO.	PROGRAM DAN KEGIATAN	LOKASI (DESA/KEL.)	KECAMATAN	VOLUME	SASARAN PROGRAM/KEGIATAN/TARGET	PAGU INDIKATIF		
						APBD	APBD PROP.	APBN
		DESA URENG	Palakka	1 Unit	Sarana dan Prasarana yang Rusak Akibat Bencana	100,000,000		
		KEL. TA	T. Riattang	1 Unit	Sarana dan Prasarana yang Rusak Akibat Bencana	200,000,000		
		DESA TANAH TENGAH	Palakka	4 X 50 M	Sarana dan Prasarana yang Rusak Akibat Bencana			550,000,000
<b>6</b>	<b>PROGRAM PENGEMBANGAN DATA/INFORMASI</b>					30,000,000		
	Kegiatan:							
	Penyusunan dan Pengumpulan Data Informasi Kebutuhan	Macanang	T.R. Barat	1 Tahun	RTS Kecamatan Dua Boccoe	30,000,000		
	Penyusunan Dokumen Perencanaan							
<b>7</b>	<b>PROGRAM KEDARURATAN DAN LOGISTIK PENANGGULANGAN BENCANA</b>					350,000,000		
	Kegiatan:							
	Peninjauan dan Penanganan Korban di Lokasi Bencana	Macanang	T.R. Barat	1 Tahun	Masyarakat yang Terkena Bencana	200,000,000		
	Penyiapan dan Penyaluran Kebutuhan Dasar Korban Bencana	Macanang	T.R. Barat	1 Tahun	Masyarakat yang Terkena Bencana	150,000,000		
<b>8</b>	<b>PROGRAM REHABILITASI DAN REKONSTRUKSI PADA TAHAPAN PASCA BENCANA</b>					141,800,000		
	Kegiatan:							
	Identifikasi dan Verifikasi Kondisi Kerusakan dan Kerugian Akibat Bencana	Macanang	T.R. Barat	1 Tahun	Sarana dan Prasarana yang Rusak Akibat Bencana	73,300,000		
	Monitoring, Evaluasi dan Pelaporan	Macanang	T.R. Barat	1 Tahun	Sarana dan Prasarana yang Rusak Akibat Bencana	68,500,000		
<b>9</b>	<b>PROGRAM PENINGKATAN KUALITAS DAN AKSES INFORMASI PENANGGULANGAN BENCANA</b>					125,000,000		
	Kegiatan:							
	Penyebarluasan Informasi Penanggulangan Bencana melalui brosur, leaflet dan lain-lain	Macanang	T.R. Barat	1 Tahun	Masyarakat Kabupaten Bone	125,000,000		
<b>10</b>	<b>PROGRAM PENINGKATAN PERAN SERTA DAN KAPASITAS MASYARAKAT DALAM PENANGGULANGAN BENCANA</b>					115,000,000		
	Kegiatan:							
	Penyuluhan dan Pelatihan Kelompok Masyarakat/Relawan Penanggulangan Bencana	Macanang	T.R. Barat	1 Tahun	Pemantauan dan Penyebaran Informasi Potensi Bencana Alam	115,000,000		
<b>W</b>	<b>SEKRETARIAT DAERAH</b>					37,552,597,967		328,925,843
<b>1</b>	<b>PROGRAM PELAYANAN ADMINISTRASI PERKANTORAN</b>					3,701,071,047		
	Kegiatan:							
	Penyediaan jasa administrasi keuangan	-	T.R. Barat	78 Orang (12 Bagian)	Pelaksanaan Administrasi Pengelolaan Keuangan Meningkat	471,086,000		
	Penyediaan Jasa Kebersihan Kantor	Macanang	T.R. Barat	6 Unit Ged. (12 Bulan)	Meningkatnya Pelayanan Kebersihan Kantor	543,000,000		
	Penyediaan Jasa Peralatan dan Perlengkapan Kantor	-	T.R. Barat	64 Orang	Terlaksananya Pelayanan Jasa Peralatan dan Perlengkapan Kantor	263,600,047		
	Penyediaan Jasa Surat Menyurat	Macanang	T.R. Barat	12 Bulan	Meningkatnya Pelayanan Administrasi Kantor	65,800,000		
	Penyediaan Komponen Instalasi Listrik/Penerangan Bangunan Kantor	-	T.R. Barat	4 Jenis	Penyediaan Komponen Bangunan Kantor dan Penerangan Jalan Raya	1,142,900,000		

NO.	PROGRAM DAN KEGIATAN	LOKASI (DESA/KEL.)	KECAMATAN	VOLUME	SASARAN PROGRAM/KEGIATAN/TARGET	PAGU INDIKATIF		
						APBD	APBD PROP.	APBN
	Penyediaan Jasa Komunikasi Sumber Daya Air dan Listrik	-	T.R. Barat	15 UNIT	Tersedianya Jasa Komunikasi Sumber Daya Air dan Listrik Steda Kab. Bone	22,000,000		
	Penyediaan Alat Tulis Kantor	-	T.R. Barat	48 Paket	Untuk Meningkatkan Pelayanan Administrasi Perkantoran	762,685,000		
	Penyediaan Jasa Jaminan Barang Milik Daerah	-	T.R. Barat	3 Unit	Terjaminnya Bangunan Milik Pemerintah Daerah	30,000,000		
	Penyediaan Rapat Koordinasi dan Konsultasi Dalam dan Luar Daerah	Macanang	T.R. Barat	12 Bulan	Meningkatnya Kelancaran Pemerintahan dan Pembangunan	400,000,000		
<b>2</b>	<b>PROGRAM PENINGKATAN SARANA DAN PRASARANA APARATUR</b>					5,505,304,500		
	Kegiatan:							
	Pemeliharaan Rutin/Berkala Gedung Kantor	Macanang	T.R. Barat	6 Unit Gedung	Meningkatnya Pelayanan Administrasi	450,000,000		
	Pemeliharaan Rutin/Berkala Kendaraan Dinas/Operasional	Macanang	T.R. Barat	Mobil 15 Unit dan Motor 5 Unit	Meningkatnya Pemeliharaan Kendaraan Dinas/Operasional	295,000,000		
	Pemeliharaan Rutin/Berkala Peralatan Gedung Kantor	-	T.R. Barat	8 Jenis	Pemeliharaan Peralatan dan Perlengkapan Gedung Kantor Setda Kab. Bone	60,000,000		
	Pengadaan Kendaraan Dinas/Operasional	-	T.R. Barat	5 Unit	Untuk Mewujudkan Penyediaan Kendaraan Dinas Setda Kab. Bone	99,825,000		
	Pengadaan Mebeleur	-	T.R. Barat	9 Paket	Meningkatnya Jumlah Pengadaan Mebeleur Kantor	332,750,000		
	Pengadaan peralatan gedung kantor	-	T.R. Barat	23 Paket	Meningkatnya Jumlah Penyediaan Pengadaan Peralatan Gedung Kantor	502,260,000		
	Pengadaan perlengkapan gedung kantor	-	T.R. Barat	15 Paket	Meningkatnya Jumlah Penyediaan Pengadaan Perlengkapan Gedung Kantor	1,061,219,500		
	Pemeliharaan Rutin/Berkala Mobil Jabatan	-	T.R. Barat	6 Unit	Pemeliharaan Mobil Jabatan Bupati dan Wakil Bupati	712,250,000		
				9 Unit	Mengurangi Tingkat Kerusakan Kendaraan Jabatan Sekretariat Daerah	374,000,000		
	Pemeliharaan Rutin/Berkala Rumah Jabatan	-	T.R. Barat	3 PAKET	Pemeliharaan Rumah Jabatan Bupati dan Wakil Bupati	880,000,000		
	Pemeliharaan Gedung dan Peralatan Mess Pemda	Macanang	T.R. Barat	12 Bulan	Terlaksananya Pemeliharaan Gedung dan Peralatan Mess Pemda	738,000,000		
<b>3</b>	<b>PROGRAM PENINGKATAN DISIPLIN APARATUR</b>					275,000,000		
	Kegiatan:							
	Pengadaan Pakaian Dinas Beserta Perlengkapannya	-	T.R. Barat	Bupati 33 Pasang Wakil 30 Pasang	Tersedianya Pakaian Dinas Bupati dan Wakil Bupati Berserta Kelengkapannya	275,000,000		
<b>4</b>	<b>PROGRAM PENINGKATAN KAPASITAS SUMBER DAYA APARATUR</b>					342,000,000		
	Kegiatan:							
	Bimbingan Teknis Implementasi Peraturan Perundang-undangan (Bag. Keuangan)	-	T.R. Barat	10 Kali	Persentase Peningkatan Kompetensi Aparat dalam Mengelola Administrasi	22,000,000		
	Pembinaan SKPD dalam Peningkatan Mutu Pelayanan Publik	-	T.R. Barat	7 Kecamatan dan 20 SKPD	MENINGKATNYA KAPASITAS SUMBER DAYA APARATUR	85,000,000		
	Monitoring dan evaluasi Standar Operasional Prosedur	-	Kabupaten Bone	7 Kecamatan dan 30 SKPD	-	85,000,000		
	Fasilitasi pembinaan SAKIP SKPD	-	T.R. Barat	40 SKPD	-	100,000,000		
	Fasilitasi pelaporan Standar Pelayanan Minimal	-	T.R. Barat	15 Sektor	-	50,000,000		

NO.	PROGRAM DAN KEGIATAN	LOKASI (DESA/KEL.)	KECAMATAN	VOLUME	SASARAN PROGRAM/KEGIATAN/TARGET	PAGU INDIKATIF		
						APBD	APBD PROP.	APBN
<b>5</b>	<b>PROGRAM PENINGKATAN PENGEMBANGAN SISTEM PELAPORAN CAPAIAN KINERJA DAN KEUANGAN</b>					202,664,000		
	Kegiatan:							
	Penyusunan Laporan Capaian Kinerja dan Ikhtisar Realisasi Kinerja SKPD	-	T.R. Barat	3 Dokumen	Terwujudnya Pelaksanaan Laporan Administrasi Keuangan Setda Kab. Bone	98,164,000		
	Penelitian dan Verifikasi Surat Pertanggungjawaban	-	T.R. Barat	12 Bagian	Terwujudnya Pelaksanaan Verifikasi Sesuai Laporan SPJ Setda Kab. Bone	104,500,000		
<b>6</b>	<b>PROGRAM PENGEMBANGAN DATA/INFORMASI</b>					559,000,000		
	Kegiatan:							
	Penyusunan Analisis Data Informasi Perencanaan Pembangunan Ekonomi	Macanang	T.R. Barat	90 Buku 1 Website	Mudahnya Memperoleh Data dan Informasi Perekonomian Kab. Bone	154,000,000		
	Penyediaan Jasa Pelelangan Barang dan jasa	Kel. Macanang	T.R. Barat	1 Thn	Penyediaan jasa Administrasi Pengadaan Barang dan jasa (Lelang)	405,000,000		
<b>7</b>	<b>PROGRAM PENINGKATAN KAPASITAS KELEMBAGAAN PERENCANAAN PEMBANGUNAN DAERAH</b>					285,000,000		
	Kegiatan:							
	Pemberdayaan Jasa Kontruksi	44 Kel. & 328 Desa	T.R. Barat	1 Thn	Pembinaan Jasa Konstruksi	285,000,000		
<b>8</b>	<b>PROGRAM PERENCANAAN PEMBANGUNAN DAERAH</b>					345,000,000		
	Kegiatan:							
	Monitoring, Evaluasi dan Pelaporan Pelaksanaan Rencana Pembangunan Daerah	44 Kel. & 328 Desa	27 Kecamatan	1 Thn	Mendukung Ketersediaan Data/Informasi Pelaksanaan Pembangunan	345,000,000		
<b>9</b>	<b>PROGRAM PERENCANAAN PEMBANGUNAN EKONOMI</b>					180,100,000		
	Kegiatan:							
	Koordinasi Perencanaan Pembangunan Ekonomi Bidang Ekonomi	Macanang	T.R. Barat	48 Kali	Koordinasi pada Sektor Perekonomian	180,100,000		
<b>10</b>	<b>PROGRAM PENYELESAIAN KONFLIK-KONFLIK PERTANAHAN</b>					270,000,000		
	Kegiatan:							
	Fasilitasi Penyelesaian Konflik-konflik Pertanahan	-	-	-	Konflik-konflik Pertanahan di Kab. Bone	130,000,000		
	Pembangunan Sistem Pendaftaran tanah	-	-	-	-	140,000,000		
<b>11</b>	<b>PROGRAM PENINGKATAN PELAYANAN KEDINASAN KEPALA DAERAH/WAKIL KEPALA DAERAH</b>					6,941,350,000		
	Kegiatan:							
	Rapat Koordinasi antar MUSPIDA	-	T.R. Barat	12 Kali Pertemuan	Mewujudkan Pelaksanaan Koordinasi antar MUSPIDA	66,000,000		
	Dialog/Audiensi dengan Tokoh Masyarakat, Pimpinan/Anggota Organisasi Sosial dan Masyarakat	-	T.R. Barat	12 Kali Pertemuan	Menciptakan Hubungan yang Harmonis antara Masyarakat dengan Pemerintah Daerah	723,800,000		
	Penerimaan Kunjungan Kerja Pejabat Negara/Departemen/Lembaga Pemerintah Non Departemen/Luar Negeri	-	T.R. Barat	6 Kali Pertemuan	Terwujudnya Hubungan Silaturahmi antara Pemerintah Daerah dengan Pemerintah Pusat	709,500,000		
	Rapat Koordinasi Pejabat Pemerintah Daerah	-	T.R. Barat	40 Kali Pertemuan (67 SKPD)	Mewujudkan Hubungan yang Sinergis antara Bupati dengan Kepala Badan/Dinas dan Kantor se Kab.Bone	803,550,000		

NO.	PROGRAM DAN KEGIATAN	LOKASI (DESA/KEL.)	KECAMATAN	VOLUME	SASARAN PROGRAM/KEGIATAN/TARGET	PAGU INDIKATIF			
						APBD	APBD PROP.	APBN	
	Kunjungan Kerja/Inspeksi Kepala Daerah/Wakil Kepala Daerah	-	T.R. Barat	67 Kali	Terlaksananya Monitoring Jalannya Pemerintahan, Pembangunan dan Kemasyarakatan (Kunjungan Kerja/Sidak)	422,400,000			
	Koordinasi dengan Pemerintah Pusat dan Pemerintah Daerah Lainnya	-	T.R. Barat	110 Kali	Mewujudkan Hubungan Koordinasi dengan Pemerintah Pusat dan Pemerintah Daerah Lainnya	797,500,000			
	Penyediaan Jasa Kesehatan Bupati dan Wakil Bupati	-	T.R. Barat	Chek Up 12 Kali	Menjaga Kesehatan Bupati dan Wakil Bupati agar tercipta Kesehatan yang Prima	275,000,000			
	Pemantapan Pengaturan Acara/Kegiatan	Macanang	T.R. Barat	12 Bulan	Terlaksananya Pengaturan Acara/Kegiatan	3,143,600,000			
<b>12</b>	<b>PROGRAM PEMBINAAN DAN FASILITASI PENGELOLAAN KEUANGAN DESA</b>					<b>5,800,142,420</b>			
	Kegiatan:								
	Monitoring, Evaluasi dan Pelaporan	Desa	<b>24 Kecamatan</b>	-	Aparat Pemerintah Desa se Kab. Bone	690,142,420			
	Sosialisasi Alokasi Dana Desa (ADD)	Desa	<b>24 Kecamatan</b>	-	Bendahara Desa se Kab. Bone	300,000,000			
	Pengukuhan BPD	Kel. Macanang	<b>T.R. Barat</b>	-	-	10,000,000			
	Bimtek Pelaksanaan Tugas Anggota BPD	Kel. Macanang	<b>T.R. Barat</b>	-	-	1,000,000,000			
	Bimtek Pelaksanaan Tugas KAUR	Kel. Macanang	<b>T.R. Barat</b>	-	-	1,000,000,000			
	Pelatihan Bela Negara bagi Kepala Desa	Kel. Macanang	<b>T.R. Barat</b>	-	-	1,000,000,000			
	Penyusunan Peraturan Desa	Kel. Macanang	<b>T.R. Barat</b>	-	-	250,000,000			
	STQ Tingkat Provinsi	-	<b>T.R. Barat</b>	1 Kali	-	200,000,000			
	Pembinaan dan Peningkatan Mental Keagamaan	-	<b>T.R. Barat</b>	1 Kali	-	150,000,000			
	Pelatihan Guru Mengaji Ustadz dan Ustadzah	-	<b>T.R. Barat</b>	1 Kali	-	200,000,000			
	Pelaksanaan Zikir dan Tausiyah	-	<b>T.R. Barat</b>	1 Tahun	-	250,000,000			
	Peningkatan Peran Aktif Masyarakat dan Dunia Usaha	-	<b>T.R. Barat</b>	1 Kali	-	200,000,000			
	Pembinaan Panti Asuhan di Kota Watampone	-	<b>T.R. Barat</b>	1 Kali	-	180,000,000			
	Penyelenggaraan Peringatan dan Upacara Hari Besar Nasional	-	<b>T.R. Barat</b>	1 Tahun	-	170,000,000			
	Optimalisasi BAZNAS	-	<b>T.R. Barat</b>	1 Kali	-	200,000,000			
<b>13</b>	<b>PROGRAM PENINGKATAN SISTEM PENGAWASAN INTERNAL DAN PENGENDALIAN PELAKSANAAN KEBIJAKAN KDH</b>					<b>660,000,000</b>			
	Kegiatan:								
	Pengkajian dan Pengembangan Kebijakan Kepala Daerah	-	<b>T.R. Barat</b>	67 SKPD	Pelaksanaan Kebijakan Bupati Mengenai Pemerintahan, Hukum Bidang Kemasyarakatan dan Sumber Daya Aparatur	660,000,000			
<b>14</b>	<b>PROGRAM OPTIMALISASI PEMANFAATAN TEKNOLOGI INFORMASI</b>					<b>465,000,000</b>			
	Kegiatan:								
	Penyelenggaraan Layanan Pengadaan Barang/Jasa Secara Elektronik	Kel. Macanang	<b>T.R. Barat</b>	1 Thn	Meningkatnya Proses Pengadaan yang Transparan dan Akuntabel	465,000,000			
<b>15</b>	<b>PROGRAM PENINGKATAN KERJASAMA ANTAR PEMERINTAH DAERAH</b>					<b>139,270,000</b>			
	Kegiatan:								
	Penyusunan LKJP dan LPPD	Macanang	<b>T.R. Barat</b>	120 Eksamplar	Pelaporan Kinerja SKPD Kab. Bone	139,270,000			
<b>16</b>	<b>PROGRAM PENATAAN PERATURAN PERUNDANG-UNDANGAN</b>					<b>1,802,700,000</b>		<b>328,925,843</b>	
	Kegiatan:								

NO.	PROGRAM DAN KEGIATAN	LOKASI (DESA/KEL.)	KECAMATAN	VOLUME	SASARAN PROGRAM/KEGIATAN/TARGET	PAGU INDIKATIF		
						APBD	APBD PROP.	APBN
	Koordinasi Kerjasama Permasalahan Peraturan Perundang-Undangan		(blank)	1 Thn	Aparatur Pemerintah Daerah	350,900,000		
	Legislasi Rancangan Peraturan Perundang-Undangan		(blank)	1 Paket	Aparatur Pemerintah Daerah	82,925,000		
		-	Kabupaten Bone	7 Kecamatan dan 20 SKPD	Terlaksananya Penataan Peraturan Perundang-undangan	85,000,000		
	Publikasi Peraturan Perundang-Undangan		(blank)	1 Thn	Aparatur Pemerintah Daerah	41,900,000		
	Fasilitasi Sosialisasi Peraturan Perundang-Undangan		(blank)	1 Thn	Aparatur Pemerintah Daerah	204,980,000		
	Fasilitasi Sosialisasi Peraturan Perundang-undangan (DBH-CHT)	7 Kecamatan	7 Kecamatan	7 Kali	Sosialisasi Ketentuan Bidang Cukai			207,015,843
	Pengumpulan data dan informasi peredaran rokok ilegal	Macanang	T.R. Barat	27 Kali	-			121,910,000
	Sosialisasi RASKIN	27 Kecamatan	27 Kecamatan	1 Kali	-	100,000,000		
	Monitoring, evaluasi, koordinasi dan pelaporan tim inflasi daerah Kab. Bone	Macanang	T.R. Barat	9 Kali	-	105,200,000		
	Sosialisasi, pembinaan dan pengawasan dan lembaga keuangan mikro Tk. Kab. Bone	Macanang	T.R. Barat	12 kali	-	170,000,000		
	Restrukturisasi organisasi perangkat daerah	-	T.R. Barat	1 Perda dan 4 Perbup	-	500,000,000		
	Kajian Peraturan Perundang-undangan Daerah Terhadap Peraturan Perundang-undangan yang Baru, Lebih Tinggi dari Keserasian antar Peraturan Perundang-undangan Daerah		(blank)	1 Thn	Aparatur Pemerintah Daerah	161,795,000		
<b>17</b>	<b>PROGRAM PENATAAN DAERAH OTONOMI BARU</b>					396,896,000		
	Kegiatan:							
	Pembinaan dan Evaluasi Pelaksanaan Pemerintahan Kecamatan dan Kelurahan	Kabupaten Bone	Kabupaten Bone	27 Kecamatan 44 Kelurahan	Tertib Pelaksanaan Kegiatan Administrasi di 27 Kecamatan dan 44 Kelurahan	128,786,000		
	Fasilitasi Pembentukan Daerah Otonom Baru	Kecamatan Kahu	Kecamatan Kahu	1 Daerah otonom baru	Terbentuknya Daerah Otonom Baru	50,000,000		
	Fasilitasi Percepatan Penyelesaian Tapal Batas Wilayah Administrasi antar Daerah	Kec. Kajuara, Kec. Ajangale, Kec. Tellu Limpoe, kec. Amali, Kec. Lappariaja, Kec. Libureng	Kec. Kajuara, Kec. Ajangale, Kec. Tellu Limpoe, kec. Amali, Kec. Lappariaja, Kec. Libureng	6 Medan Batas	Tapal Batas Kab. Bone dengan Daerah Lain	93,110,000		
	Evaluasi Pembinaan Pelaksanaan PATEN	Kabupaten Bone	Kabupaten Bone	27 Kecamatan	Tertib Pelaksanaan Pelayanan Terpadu Kecamatan di 27 Kecamatan	50,000,000		
	Pengkajian Pemekaran Kecamatan	Kec. Tellu Siattinge	Kec. Tellu Siattinge	1 Pemekaran Kecamatan Baru	Terbentuknya Kecamatan Pemekaran Baru	75,000,000		
<b>18</b>	<b>PROGRAM PEMBINAAN DAN PENGEMBANGAN APARATUR</b>					330,000,000		
	Kegiatan:							
	Penyusunan Rencana Pembinaan Karir PNS	-	T.R. Barat	6 Jenis	Terlaksananya Pembinaan dan Pengembangan Aparatur	180,000,000		
	Fasilitasi penyusunan evaluasi jabatan SKPD	-	Kabupaten Bone	67 SKPD	-	150,000,000		
<b>19</b>	<b>PROGRAM PENINGKATAN PENGELOLAAN ADMINISTRASI DAN KELEMBAGAAN PEMDA</b>					792,000,000		
	Kegiatan:							
	Pembinaan dan Koordinasi Administrasi Pemerintahan	-	T.R. Barat	67 SKPD	Tercapainya Koordinasi Administrasi Pemerintahan	264,000,000		
	Pembinaan dan Koordinasi Administrasi Pembangunan	-	T.R. Barat	67 SKPD	Tercapainya Koordinasi Administrasi Pembangunan	264,000,000		

NO.	PROGRAM DAN KEGIATAN	LOKASI (DESA/KEL.)	KECAMATAN	VOLUME	SASARAN PROGRAM/KEGIATAN/TARGET	PAGU INDIKATIF		
						APBD	APBD PROP.	APBN
	Pembinaan dan Koordinasi Administrasi Umum dan Kepegawaian	-	T.R. Barat	67 SKPD	Tercapainya Koordinasi Administrasi Umum dan Kepegawaian	264,000,000		
<b>22</b>	<b>PROGRAM PENGEMBANGAN KOMUNIKASI, INFORMASI DAN MEDIA MASSA</b>					1,301,200,000		
	Kegiatan:							
	Pembinaan dan Pengembangan Sumber Daya Komunikasi dan Informasi	-	T.R. Barat	1 Thn	Staf Bag. Humas & Infokom	142,000,000		
					Masyarakat Kab. Bone	1,051,000,000		
	Perencanaan dan Pengembangan Kebijakan Informasi dan Komunikasi	Macanang	T.R. Barat	12 Bulan	Terlaksananya Pembinaan dan Pengembangan Jaringan Komunikasi dan Informasi	58,200,000		
	Bimbingan teknis dan sosialisasi	Macanang	T.R. Barat	12 Bulan	-	50,000,000		
<b>20</b>	<b>PROGRAM PENINGKATAN PELAYANAN KEAGAMAAN</b>					3,190,000,000		
	Kegiatan:							
	Fasilitasi Pemberangkatan dan Pemulangan Jamaah Haji	-	T.R. Barat	1 Tahun	Calon Jamaah Haji	890,000,000		
	Orientasi Imam Mesjid	-	T.R. Barat	1 Kali	Imam Mesjid	250,000,000		
	Sosialisasi Peningkatan Kualitas SDM Imam Desa/Kelurahan	-	T.R. Barat	1 Kali	Imam Desa/Kelurahan se Kabupaten Bone	350,000,000		
	Bimbingan Manasik haji dan Umroh	-	T.R. Barat	1 Kali	-	200,000,000		
	Penyelenggaraan Hari Besar Keagamaan	-	T.R. Barat	8 kali	-	400,000,000		
	Peningkatan Kesejahteraan Guru Mengaji	-	T.R. Barat	1 Tahun	-	800,000,000		
	Penyelenggaraan Jambore Anak sekolah, Remaja Masjid dan Wisuda Massal TK/TPA	-	T.R. Barat	1 Tahun	-	300,000,000		
<b>21</b>	<b>PROGRAM PENINGKATAN KAPASITAS APARATUR PEMERINTAH DESA</b>					500,000,000		
	Kegiatan:							
	Pembinaan ADM Desa	Desa	24 Kecamatan	-	Pemerintah Desa se Kab.Bone	500,000,000		
<b>29</b>	<b>PROGRAM PELAYANAN DAN REHABILITASI KESEJAHTERAAN SOSIAL</b>					815,900,000		
	Kegiatan:							
	Monitoring, Evaluasi dan Pelaporan	27 Kecamatan	27 Kecamatan	31 Kali	Meningkatnya Kualitas Hidup	815,900,000		
<b>25</b>	<b>PROGRAM PEMBERDAYAAN KELEMBAGAAN DAN PENATAAN PEMERINTAH</b>					50,000,000		
	Kegiatan:							
	Administrasi PAW DPRD	Macanang	T.R. Barat	12 Berkas Adm. DPRD	Tertib Administrasi PAW DPRD	50,000,000		
<b>24</b>	<b>PROGRAM FASILITASI PELAKSANAAN</b>					50,000,000		
	Kegiatan:							
	Fasilitasi Pelaksanaan Kerjasama antar Daerah maupun dengan Pihak Lain	Macanang	T.R. Barat	10 Kali fasilitasi dokumen rencana kerjasama daerah	Dokumen/Perjanjian Kerjasama Daerah	50,000,000		
<b>28</b>	<b>PROGRAM PENYUSUNAN LKPJ DAN LPPD</b>					150,000,000		
	Kegiatan:							

NO.	PROGRAM DAN KEGIATAN	LOKASI (DESA/KEL.)	KECAMATAN	VOLUME	SASARAN PROGRAM/KEGIATAN/TARGET	PAGU INDIKATIF		
						APBD	APBD PROP.	APBN
	Penyusunan Laporan Akuntabilitas Kinerja Instansi Pemerintah	-	T.R. Barat	80 Buku LAKIP dan Penetapan kinerja Kabupaten dan 20 Buku LAKIP dan penetapan Kinerja Setda Kab. Bone	Tersusunnya LKPJ dan LPPD	150,000,000		
<b>27</b>	<b>PROGRAM PENINGKATAN ADMINISTRASI SUMBER DAYA ALAM</b>					600,000,000		
	Kegiatan:							
	Monitoring, Evaluasi dan Pelaporan	-	6 Kecamatan	6 Kali	Kab. Bone	200,000,000		
	Inventarisasi Potensi Sumber Daya Alam Kab. Bone	-	27 Kecamatan	100 Buku	Kab. Bone	250,000,000		
	Rapat Koordinasi Daerah Pengelolaan Sumber Daya Alam	-	T.R. Barat	1 Paket	Kab. Bone	150,000,000		
<b>23</b>	<b>PROGRAM KERJASAMA INFORMASI DENGAN MASS MEDIA</b>					1,443,000,000		
	Kegiatan:							
	Penyebarluasan Informasi Pembangunan Daerah	-	T.R. Barat	1 Thn	Mass Media (Media Cetak Lokal & Regional) Serta Media Elektronik	446,000,000		
	Penyebarluasan Informasi Penyelenggaraan Pemerintah Daerah	-	T.R. Barat	1 Thn	Media Cetak Lokal dan Regional	750,000,000		
	Pengenalan Internet kepada Masyarakat	-	T.R. Barat	1 Thn	Masyarakat Daerah Terpencil	17,000,000		
	Penyusunan Profil Daerah	-	T.R. Barat	1 Thn	-	230,000,000		
<b>26</b>	<b>PROGRAM PENATAAN PENGUSAHAAN, KEPEMILIKAN, PENGGUNAAN DAN PEMANFAATAN TANAH</b>					460,000,000		
	Kegiatan:							
	Sertifikasi Aset Tanah Milik Pemda	-	-	-	Aset Tanah Milik Pemerintah Bone yang Belum Bersertifikat	460,000,000		
<b>X</b>	<b>SEKRETARIAT DPRD</b>					17,000,693,700		
<b>1</b>	<b>PROGRAM PELAYANAN ADMINISTRASI PERKANTORAN</b>					3,579,930,000		
	Kegiatan:							
	Penyediaan bahan bacaan dan peraturan perundang-undangan	Kel.Macanang	T.R. Barat	1 Dokumen	Terlaksananya Pelayanan Administrasi Perkantoran	415,100,000		
	Penyediaan jasa administrasi keuangan	Kel.Macanang	T.R. Barat	1 Dokumen	Terlaksananya Pelayanan Administrasi Perkantoran	837,540,000		
	Penyediaan jasa komunikasi, sumber daya air dan listrik	Kel.Macanang	T.R. Barat	1 Dokumen	Terlaksananya Pelayanan Administrasi Perkantoran	300,000,000		
	Penyediaan Jasa Surat Menyurat	Kel.Macanang	T.R. Barat	1 Dokumen	Terlaksananya Pelayanan Administrasi Perkantoran	19,200,000		
	Rapat-rapat Koordinasi dan Konsultasi Dalam Daerah dan Luar Daerah	Kel.Macanang	T.R. Barat	1 Dokumen	Terlaksananya Pelayanan Administrasi Perkantoran	1,075,000,000		
	Pelaksanaan Administrasi Perkantoran	Kel.Macanang	T.R. Barat	1 Dokumen	Terlaksananya Pelayanan Administrasi Perkantoran	933,090,000		
<b>2</b>	<b>PROGRAM PENINGKATAN SARANA DAN PRASARANA APARATUR</b>					4,215,138,700		
	Kegiatan:							
	Pemeliharaan Rutin/Berkala Gedung Kantor	Kel.Macanang	T.R. Barat	1 Unit	Meningkatnya Sarana dan Prasarana Aparatur	215,000,000		
	Pemeliharaan Rutin/Berkala Kendaraan Dinas/Operasional	Kel.Macanang	T.R. Barat	1 Dokumen	Meningkatnya Sarana dan Prasarana Aparatur	560,625,000		



NO.	PROGRAM DAN KEGIATAN	LOKASI (DESA/KEL.)	KECAMATAN	VOLUME	SASARAN PROGRAM/KEGIATAN/TARGET	PAGU INDIKATIF		
						APBD	APBD PROP.	APBN
	Pemeliharaan Rutin/Berkala Perlengkapan Gedung Kantor	Kel.Macanang	T.R. Barat	1 Dokumen	Meningkatnya Sarana dan Prasarana Aparatur	145,000,000		
	Pengadaan Kendaraan Dinas/Operasional	Kel.Macanang	T.R. Barat	9 Unit	Meningkatnya Sarana dan Prasarana Aparatur	2,533,500,000		
	Pengadaan Mebeleur	Kel.Macanang	T.R. Barat	3 SET	Meningkatnya Sarana dan Prasarana Aparatur	65,000,000		
	Pengadaan peralatan gedung kantor	Kel.Macanang	T.R. Barat	5 UNIT	Meningkatnya Sarana dan Prasarana Aparatur	36,000,000		
	Rehabilitasi Sedang/Berat Gedung Kantor	Kel.Macanang	T.R. Barat	1 Dokumen	Meningkatnya Sarana dan Prasarana Aparatur	475,000,000		
	Pembangunan Gedung Kantor	Kel.Macanang	T.R. Barat	1 Paket	Meningkatnya Sarana dan Prasarana Aparatur	40,013,700		
	Pengadaan Perlengkapan Rumah Jabatan/Dinas	Kel.Macanang	T.R. Barat	1 Dokumen	Meningkatnya Sarana dan Prasarana Aparatur	45,000,000		
	Pemeliharaan Rutin/Berkala Rumah Jabatan	Kel.Macanang	T.R. Barat	1 Unit	Meningkatnya Sarana dan Prasarana Aparatur	100,000,000		
<b>3</b>	<b>PROGRAM PENINGKATAN PENGEMBANGAN SISTEM PELAPORAN CAPAIAN KINERJA DAN KEUANGAN</b>					50,000,000		
	Kegiatan:							
	Penyusunan Laporan Capaian Kinerja dan Ikhtisar Realisasi Kinerja SKPD	Kel.Macanang	T.R. Barat	1 Dokumen	Meningkatnya Pengembangan Sistem Pelaporan pencapaian Kinerja dan keuangan	50,000,000		
<b>4</b>	<b>PROGRAM PENINGKATAN KAPASITAS LEMBAGA PERWAKILAN RAKYAT DAERAH</b>					9,155,625,000		
	Kegiatan:							
	Sosialisasi Peraturan Perundang-undangan	Kel.Macanang	T.R. Barat	1 Dokumen	Meningkatnya Kapasitas lembaga Perwakilan Rakyat Daerah	120,000,000		
	Pembahasan Rancangan Peraturan Daerah	Kel.Macanang	T.R. Barat	1 Dokumen	Meningkatnya Kapasitas lembaga Perwakilan Rakyat Daerah	200,000,000		
	Hearing/Dialog dan Koordinasi dengan Pejabat Pemerintah Daerah dan Tokoh Masyarakat/Tokoh Agama	Kel.Macanang	T.R. Barat	1 Dokumen	Meningkatnya Kapasitas lembaga Perwakilan Rakyat Daerah	165,000,000		
	Rapat-Rapat Alat Kelengkapan Dewan	Kel.Macanang	T.R. Barat	1 Dokumen	Meningkatnya Kapasitas lembaga Perwakilan Rakyat Daerah	70,000,000		
	Rapat-Rapat Paripurna	Kel.Macanang	T.R. Barat	1 Dokumen	Meningkatnya Kapasitas lembaga Perwakilan Rakyat Daerah	350,000,000		
	Kegiatan Reses	Kel.Macanang	T.R. Barat	1 Dokumen	Meningkatnya Kapasitas lembaga Perwakilan Rakyat Daerah	1,761,000,000		
	Kunjungan Kerja Pimpinan dan Anggota DPRD Dalam Daerah	Kel.Macanang	T.R. Barat	1 Dokumen	Meningkatnya Kapasitas lembaga Perwakilan Rakyat Daerah	5,350,600,000		
	Peningkatan Kapasitas Pimpinan dan Anggota DPRD	Kel.Macanang	T.R. Barat	1 Dokumen	Meningkatnya Kapasitas lembaga Perwakilan Rakyat Daerah	1,139,025,000		
<b>Y</b>	<b>DINAS PENGELOLAAN KEUANGAN DAN ASET DAERAH</b>					22,337,149,678		
<b>1</b>	<b>PROGRAM PELAYANAN ADMINISTRASI PERKANTORAN</b>					16,384,516,728		
	Kegiatan:							
	Penyediaan bahan bacaan dan peraturan perundang-undangan	Macanang	T.R. Barat	12 kali	Meningkatnya Pelayan Administrasi Perkantoran	134,494,800		
	Penyediaan jasa administrasi keuangan	Macanang	T.R. Barat	12 kali	Meningkatnya Pelayan Administrasi Perkantoran	455,070,000		
	Penyediaan jasa komunikasi, sumber daya air dan listrik	Macanang	T.R. Barat	12 kali	Meningkatnya Pelayan Administrasi Perkantoran	13,960,101,053		
	Penyediaan Jasa Surat Menyurat	Macanang	T.R. Barat	12 kali	Meningkatnya Pelayan Administrasi Perkantoran	16,500,000		
	Rapat-rapat Koordinasi dan Konsultasi Dalam Daerah dan Luar Daerah	Macanang	T.R. Barat	12 kali	Meningkatnya Pelayan Administrasi Perkantoran	660,000,000		

NO.	PROGRAM DAN KEGIATAN	LOKASI (DESA/KEL.)	KECAMATAN	VOLUME	SASARAN PROGRAM/KEGIATAN/TARGET	PAGU INDIKATIF		
						APBD	APBD PROP.	APBN
	Penyediaan Alat Tulis Kantor	Macanang	T.R. Barat	12 kali	Meningkatnya Pelayanan Administrasi Perkantoran	262,644,250		
	Penyediaan Barang Cetak dan Penggandaan	Macanang	T.R. Barat	12 kali	Meningkatnya Pelayanan Administrasi Perkantoran	287,795,750		
	Penyediaan makanan dan minuman	Macanang	T.R. Barat	12 kali	Meningkatnya Pelayanan Administrasi Perkantoran	349,635,000		
	Pengelolaan Gaji	Macanang	T.R. Barat	12 kali	Meningkatnya Pelayanan Administrasi Perkantoran	258,275,875		
<b>2</b>	<b>PROGRAM PENINGKATAN SARANA DAN PRASARANA APARATUR</b>					1,312,641,000		
	Kegiatan:							
	Pemeliharaan Rutin/Berkala Gedung Kantor	Macanang	T.R. Barat	12 kali	Meningkatnya Jumlah dan Kualitas sarana dan prasarana apartur	218,724,000		
	Pemeliharaan Rutin/Berkala Kendaraan Dinas/Operasional	Macanang	T.R. Barat	12 kali	Meningkatnya Jumlah dan Kualitas sarana dan prasarana apartur	90,992,000		
	Pemeliharaan Rutin/Berkala Peralatan Gedung Kantor	Macanang	T.R. Barat	12 kali	Meningkatnya Jumlah dan Kualitas sarana dan prasarana apartur	218,515,000		
	Pengadaan Kendaraan Dinas/Operasional	Macanang	T.R. Barat	12 kali	Meningkatnya Jumlah dan Kualitas sarana dan prasarana apartur	273,900,000		
	Pengadaan peralatan gedung kantor	Macanang	T.R. Barat	12 kali	Meningkatnya Jumlah dan Kualitas sarana dan prasarana apartur	239,910,000		
	Pengadaan perlengkapan gedung kantor	Macanang	T.R. Barat	12 kali	Meningkatnya Jumlah dan Kualitas sarana dan prasarana apartur	67,100,000		
	Pemeliharaan Rutin/Berkala Rumah Dinas	Macanang	T.R. Barat	12 kali	Meningkatnya Jumlah dan Kualitas sarana dan prasarana apartur	159,500,000		
	Pengelolaan Fasilitas Aset	Macanang	T.R. Barat	12 kali	Meningkatnya Jumlah dan Kualitas sarana dan prasarana apartur	44,000,000		
<b>3</b>	<b>PROGRAM PENINGKATAN DISIPLIN APARATUR</b>					25,960,000		
	Kegiatan:							
	Pengadaan Pakaian Khusus Hari-hari Tertentu	Macanang	T.R. Barat	12 kali	Meningkatnya keseragaman pegawai	25,960,000		
<b>4</b>	<b>PROGRAM PENINGKATAN KAPASITAS SUMBER DAYA APARATUR</b>					75,680,000		
	Kegiatan:							
	Bimbingan Teknis Implementasi Peraturan Perundang-Undangan	Macanang	T.R. Barat	12 kali	Meningkatnya SDM Aparatur	42,680,000		
	Sosialisasi Pajak	Macanang	T.R. Barat	12 kali	Meningkatnya SDM Aparatur	33,000,000		
<b>5</b>	<b>PROGRAM PENINGKATAN PENGEMBANGAN SISTEM PELAPORAN CAPAIAN KINERJA DAN KEUANGAN</b>					135,124,000		
	Kegiatan:							
	Penelitian dan Verifikasi Surat Pertanggungjawaban	Macanang	T.R. Barat	12 kali	Meningkatnya Sistem Pelaporan	135,124,000		
<b>6</b>	<b>PROGRAM PENINGKATAN KAPASITAS PENGELOLAAN KEUANGAN DAERAH</b>					243,380,500		
	Kegiatan:							
	Peningkatan Pelaksanaan Pengelola Dana Kas daerah Oleh Bendahara Umum Daerah	Macanang	T.R. Barat	12 kali	Meningkatnya Pelaporan Keuangan	243,380,500		

NO.	PROGRAM DAN KEGIATAN	LOKASI (DESA/KEL.)	KECAMATAN	VOLUME	SASARAN PROGRAM/KEGIATAN/TARGET	PAGU INDIKATIF		
						APBD	APBD PROP.	APBN
<b>7</b>	<b>PROGRAM PENATAAN PENGUSAHAAN, PEMILIKAN, PENGGUNAAN DAN PEMANFAATAN TANAH</b>					39,256,250		
	Kegiatan:							
	Penataan Penguasaan, Pemilikan, Penggunaan dan Pemanfaatan Tanah	Macanang	T.R. Barat	12 kali	Ketersediaan Data	39,256,250		
<b>8</b>	<b>PROGRAM PENINGKATAN PROMOSI DAN KERJASAMA INVESTASI</b>					346,500,000		
	Kegiatan:							
	Penyelenggaraan Pameran Investasi	Macanang	T.R. Barat	12 kali	Meningkatnya Promosi dan Kerjasama Investasi	71,500,000		
	Pembangunan Data Base Informasi Kearsipan	Macanang	T.R. Barat	12 kali	Meningkatnya Promosi dan Kerjasama Investasi	220,000,000		
	Pengelolaan Adminstrasi Kearsipan	Macanang	T.R. Barat	12 kali	Meningkatnya Promosi dan Kerjasama Investasi	55,000,000		
<b>9</b>	<b>PROGRAM PENINGKATAN DAN PENGEMBANGAN PENGELOLAAN KEUANGAN DAERAH</b>					3,573,341,200		
	Kegiatan:							
	Intensifikasi dan Ekstensifikasi Sumber-Sumber Pendapatan Daerah	Macanang	T.R. Barat	12 kali	Meningkatnya Pengelolaan Keuangan	132,000,000		
	Penyusunan Standar Satuan Harga	Macanang	T.R. Barat	12 kali	Meningkatnya Pengelolaan Keuangan	128,723,100		
	Penyusunan rancangan Praturan daerah Tentang APBD	Macanang	T.R. Barat	12 kali	Meningkatnya Pengelolaan Keuangan	155,457,500		
	Penyusunan rancangan Praturan KDH Tentang Penjabaran APBD	Macanang	T.R. Barat	12 kali	Meningkatnya Pengelolaan Keuangan	167,211,000		
	Penyusunan Rancangan Peraturan Daerah Tentang Perubahan APBD	Macanang	T.R. Barat	12 kali	Meningkatnya Pengelolaan Keuangan	160,847,500		
	Penyusunan Rancangan Peraturan KDH tentang Penjabaran Perubahan APBD	Macanang	T.R. Barat	12 kali	Meningkatnya Pengelolaan Keuangan	158,757,500		
	Penyusunan Rancangan Peraturan Daerah Tentang Pertanggungjawaban Pelaksanaan APBD	Macanang	T.R. Barat	12 kali	Meningkatnya Pengelolaan Keuangan	173,085,000		
	penyusunan rancangan Peraturan KDH tentang Penjabaran Pertanggungjawaban pelaksanaan APBD	Macanang	T.R. Barat	12 kali	Meningkatnya Pengelolaan Keuangan	158,646,400		
	Penyusunan Sistem Informasi Pengelolaan Keuangan daerah (AKUTANSI)	Macanang	T.R. Barat	12 kali	Meningkatnya Pengelolaan Keuangan	171,050,000		
	Penyusunan sistem Informasi Pengelolaan Keuangan Daerah (ANGGARAN)	Macanang	T.R. Barat	12 kali	Meningkatnya Pengelolaan Keuangan	318,120,000		
	Bimbingan Teknis Implementasi Paket Regulasi Tentang Pengelolaan Keuangan Daerah	Macanang	T.R. Barat	12 kali	Meningkatnya Pengelolaan Keuangan	110,000,000		
	Peningkatan Manajemen Aset/Barang Daerah	Macanang	T.R. Barat	12 kali	Meningkatnya Pengelolaan Keuangan	210,760,000		
	Penyusunan dan Evaluasi Dokumen Pelaksanaan APBD	Macanang	T.R. Barat	12 kali	Meningkatnya Pengelolaan Keuangan	193,435,000		
	Penyusunan Akuntansi Tugas Pembantuan	Macanang	T.R. Barat	12 kali	Meningkatnya Pengelolaan Keuangan	29,463,500		
	Pengamana Aset Daerah	Macanang	T.R. Barat	12 kali	Meningkatnya Pengelolaan Keuangan	67,918,400		
	Peningkatan Pengelolaan Administrasi Pendapatan Daerah	Macanang	T.R. Barat	12 kali	Meningkatnya Pengelolaan Keuangan	110,000,000		
	Penyusunan Prioritas dan Plafon Anggaran Sementara dan Nota Keuangan APBD	Macanang	T.R. Barat	12 kali	Meningkatnya Pengelolaan Keuangan	70,180,000		
	Penerapan Sistem Informasi Administrasi Keuangan Daerah Pada SKPD	Macanang	T.R. Barat	12 kali	Meningkatnya Pengelolaan Keuangan	385,000,000		
	Monitoring Dan Evaluasi Aplikasi SIMBADA	Macanang	T.R. Barat	12 kali	Meningkatnya Pengelolaan Keuangan	187,401,500		
	Pemeliharaan dan Penghapusan Aset Daerah	Macanang	T.R. Barat	12 kali	Meningkatnya Pengelolaan Keuangan	89,197,900		
	Pembangunan Jaringan Sistem Informasi Keuangan Daerah	Macanang	T.R. Barat	12 kali	Meningkatnya Pengelolaan Keuangan	313,500,000		

NO.	PROGRAM DAN KEGIATAN	LOKASI (DESA/KEL.)	KECAMATAN	VOLUME	SASARAN PROGRAM/KEGIATAN/TARGET	PAGU INDIKATIF		
						APBD	APBD PROP.	APBN
	Inventarisasi Aset milik Pemda	Macanang	T.R. Barat	12 kali	Meningkatnya Pengelolaan Keuangan	82,586,900		
<b>10</b>	<b>PROGRAM PENINGKATAN SISTEM PENGAWASAN INTERNAL DAN PENGENDALIAN PELAKSANAAN KEBIJAKAN KDH</b>					200,750,000		
	Kegiatan:							
	Peningkatan Pelaksanaan TGR	Macanang	T.R. Barat	12 kali	Meningkatnya Sistem Pengawasan Internal dan Pengendalian Kebijakan	200,750,000		
<b>Z</b>	<b>KANTOR PENELITIAN DAN PENGEMBANGAN</b>					850,000,000		
<b>1</b>	<b>PROGRAM PELAYANAN ADMINISTRASI PERKANTORAN</b>					181,500,000		
	Kegiatan:							
	Penyediaan bahan bacaan dan peraturan perundang-undangan		T. Riattang	1 Tahun	Aparat Kantor Penelitian dan Pengembangan	4,500,000		
	Penyediaan jasa administrasi keuangan		T. Riattang	1 Tahun	Pengelola Keuangan	76,100,000		
	Penyediaan Jasa Kebersihan Kantor		T. Riattang	12 Bulan	Jasa Kebersihan Kantor	1,500,000		
	Rapat-rapat Koordinasi dan Konsultasi Dalam Daerah dan Luar Daerah		T. Riattang	1 Tahun	Aparat Kantor Penelitian dan Pengembangan	57,000,000		
	Pelaksanaan Administrasi Perkantoran		T. Riattang	1 Tahun	Pelayanan Administrasi Perkantoran	28,400,000		
	Penyediaan Jasa Komunikasi Sumber Daya Air dan Listrik		T. Riattang	1 Paket	Jasa Komunikasi Sumber Daya Air dan Listrik	14,000,000		
<b>2</b>	<b>PROGRAM PENINGKATAN SARANA DAN PRASARANA APARATUR</b>					77,200,000		
	Kegiatan:							
	Pemeliharaan Rutin/Berkala Gedung Kantor		T. Riattang	1 Unit	Aparat Kantor Penelitian dan Pengembangan	9,500,000		
	Pemeliharaan Rutin/Berkala Kendaraan Dinas/Operasional		T. Riattang	1 Unit	Aparat Kantor Penelitian dan Pengembangan	18,700,000		
	Pemeliharaan Rutin/Berkala Perlengkapan Gedung Kantor		T. Riattang	1 Tahun	Aparat Kantor Penelitian dan Pengembangan	2,000,000		
	Pengadaan Mebeleur		T. Riattang	Meja pimpinan = 1 buah, Kursi staf = 1 buah, Kursi pimpinan = 1 Buah	Aparat Kantor Penelitian dan Pengembangan	9,100,000		
	Pengadaan peralatan gedung kantor		T. Riattang	Komputer/PC = 1 unit, Notebook = 2 unit, Printer = 1 Buah, mouse, 2 buah, Flashdisk = 1	Aparat Kantor Penelitian dan Pengembangan	33,400,000		
	Pengadaan perlengkapan gedung kantor		T. Riattang	AC 1 Unit	Aparat Kantor Penelitian dan Pengembangan	4,500,000		
<b>3</b>	<b>PROGRAM PENINGKATAN KAPASITAS SUMBER DAYA APARATUR</b>					29,800,000		
	Kegiatan:							
	Pendidikan dan Pelatihan Formal		T. Riattang	5 Orang	Pelayanan Administrasi Perkantoran	29,800,000		
<b>4</b>	<b>PROGRAM PENELITIAN, PENGKAJIAN DAN PENGEMBANGAN</b>					490,500,000		
	Kegiatan:							
	SISTEM INOVASI DAERAH (SIDa)		T. Riattang	WEBSITE	Masyarakat dan Instansi Terkait	90,500,000		
	KAJIAN TENTANG PEMBANGUNAN EKONOMI DAN PENANGGULANGAN KEMISKINAN DI KAB.BONE		T. Riattang	15 Buku	Masyarakat dan Instansi Terkait	200,000,000		
	KAJIAN TENTANG PENGELOLAAN PENDIDIKAN GRATIS DI KAB.BONE		T. Riattang	15 Buku	Masyarakat dan Instansi Terkait	200,000,000		
<b>5</b>	<b>PROGRAM OPTIMALISASI PELAYANAN IZIN PENELITIAN</b>					71,000,000		

NO.	PROGRAM DAN KEGIATAN	LOKASI (DESA/KEL.)	KECAMATAN	VOLUME	SASARAN PROGRAM/KEGIATAN/TARGET	PAGU INDIKATIF		
						APBD	APBD PROP.	APBN
	Kegiatan: PELAYANAN IZIN PENELITIAN		T. Riattang	1 Tahun	Pengelolaan Administrasi Izin Penelitian	71,000,000		
<b>AA</b>	<b>INSPEKTORAT DAERAH</b>					2,668,200,000		
<b>1</b>	<b>PROGRAM PELAYANAN ADMINISTRASI PERKANTORAN</b>					449,200,000		
	Kegiatan:							
	Penyediaan bahan bacaan dan peraturan perundang-undangan	Kelurahan Macanang	T.R. Barat	1 Tahun	Terselenggaranya Pelayanan Administrasi Perkantoran terhadap Pelaksanaan Program dan Kegiatan Utama Inspektorat Daerah selama 1 Tahun Anggaran sesuai dengan Perencanaan.	21,500,000		
	Penyediaan jasa administrasi keuangan	Kelurahan Macanang	T.R. Barat	1 Tahun	Terselenggaranya Pelayanan Administrasi Perkantoran terhadap Pelaksanaan Program dan Kegiatan Utama Inspektorat Daerah selama 1 Tahun Anggaran sesuai dengan Perencanaan.	130,500,000		
	Pelaksanaan Administrasi Perkantoran	Kelurahan Macanang	T.R. Barat	1 Tahun	Terselenggaranya Pelayanan Administrasi Perkantoran terhadap Pelaksanaan Program dan Kegiatan Utama Inspektorat Daerah selama 1 Tahun Anggaran sesuai dengan Perencanaan.	85,750,000		
	Penyediaan Jasa Komunikasi, Sumber Daya Air dan Listrik	Kelurahan Macanang	T.R. Barat	1 Tahun	Terselenggaranya Pelayanan Administrasi Perkantoran terhadap Pelaksanaan Program dan Kegiatan Utama Inspektorat Daerah selama 1 Tahun Anggaran sesuai dengan Perencanaan.	20,950,000		
	Penyediaan Komponen Instalasi Listrik / Penerangan Bangunan Kantor	Kelurahan Macanang	T.R. Barat	1 Tahun	Terselenggaranya Pelayanan Administrasi Perkantoran terhadap Pelaksanaan Program dan Kegiatan Utama Inspektorat Daerah selama 1 Tahun Anggaran sesuai dengan Perencanaan.	3,500,000		
	Rapat-Rapat Koordinasi Dan Konsultasi Ke Luar Daerah	Kelurahan Macanang	T.R. Barat	1 Tahun	Terselenggaranya Pelayanan Administrasi Perkantoran terhadap Pelaksanaan Program dan Kegiatan Utama Inspektorat Daerah selama 1 Tahun Anggaran sesuai dengan Perencanaan.	187,000,000		
<b>2</b>	<b>PROGRAM PENINGKATAN SARANA DAN PRASARANA APARATUR</b>					309,150,000		
	Kegiatan:							
	Pemeliharaan Rutin/Berkala Gedung Kantor	Kelurahan Macanang	T.R. Barat	1 Tahun dan 1 Paket Pekerjaan Rehab Sedang Gedung Kantor	Peningkatan mutu dan kelengkapan sarana dan prasarana aparatur pengawasan sesuai perencanaan kebutuhan pengadaan dan pemeliharaan sarana prasarana aparatur pada tahun anggaran berjalan	158,950,000		

NO.	PROGRAM DAN KEGIATAN	LOKASI (DESA/KEL.)	KECAMATAN	VOLUME	SASARAN PROGRAM/KEGIATAN/TARGET	PAGU INDIKATIF		
						APBD	APBD PROP.	APBN
	Pemeliharaan Rutin/Berkala Kendaraan Dinas/Operasional	Kelurahan Macanang	T.R. Barat	2 Unit Kendaraan Roda 4	Peningkatan mutu dan kelengkapan sarana dan prasarana aparatur pengawasan sesuai perencanaan kebutuhan pengadaan dan pemeliharaan sarana prasarana aparatur pada tahun anggaran berjalan	60,750,000		
	Pengadaan Kendaraan Dinas/Operasional	Kelurahan Macanang	T.R. Barat	2 Unit Sepeda Motor 125 cc	Peningkatan mutu dan kelengkapan sarana dan prasarana aparatur pengawasan sesuai perencanaan kebutuhan pengadaan dan pemeliharaan sarana prasarana aparatur pada tahun anggaran berjalan	35,000,000		
	Pengadaan Mebeleur	Kelurahan Macanang	T.R. Barat	1 Unit Kursi Pimpinan (Pejabat Eselon II)	Peningkatan mutu dan kelengkapan sarana dan prasarana aparatur pengawasan sesuai perencanaan kebutuhan pengadaan dan pemeliharaan sarana prasarana aparatur pada tahun anggaran berjalan	5,500,000		
	Pengadaan peralatan gedung kantor	Kelurahan Macanang	T.R. Barat	2 Unit Notebook/Laptop	Peningkatan mutu dan kelengkapan sarana dan prasarana aparatur pengawasan sesuai perencanaan kebutuhan pengadaan dan pemeliharaan sarana prasarana aparatur pada tahun anggaran berjalan	20,750,000		
	Pengadaan perlengkapan gedung kantor	Kelurahan Macanang	T.R. Barat	- 2 Unit AC Split - 1 Buah Almari - 1 Buah Filling Kabinet - 1 Buah Tangga Lipat	Peningkatan mutu dan kelengkapan sarana dan prasarana aparatur pengawasan sesuai perencanaan kebutuhan pengadaan dan pemeliharaan sarana prasarana aparatur pada tahun anggaran berjalan	21,450,000		
	Pemeliharaan Rutin/Berkala Peralatan Gedung Kantor	Kelurahan Macanang	T.R. Barat	- 10 Unit PC Desktop - 9 Unit Printer - 7 Unit AC Split	Peningkatan mutu dan kelengkapan sarana dan prasarana aparatur pengawasan sesuai perencanaan kebutuhan pengadaan dan pemeliharaan sarana prasarana aparatur pada tahun anggaran berjalan	6,750,000		
<b>3</b>	<b>PROGRAM PENINGKATAN SISTEM PENGAWASAN INTERNAL DAN PENGENDALIAN PELAKSANAAN KEBIJAKAN KDH</b>					<b>1,553,400,000</b>		
	Kegiatan:							

NO.	PROGRAM DAN KEGIATAN	LOKASI (DESA/KEL.)	KECAMATAN	VOLUME	SASARAN PROGRAM/KEGIATAN/TARGET	PAGU INDIKATIF		
						APBD	APBD PROP.	APBN
	Pelaksanaan Pengawasan Internal Secara Berkala	Tersebar di 27 Kecamatan (Seluruh SKPD, Kecamatan, dan Desa)	Tersebar di 27 Kecamatan (Seluruh SKPD, Kecamatan, dan Desa)	120 LHP (Laporan Hasil Pemeriksaan)	- Peningkatan Opini BPK-RI terhadap Laporan Keuangan Daerah (Laporan Keuangan Tahun 2015);  - Peningkatan Jumlah Laporan Hasil Pemeriksaan (LHP) per Tahun;  - Peningkatan Rasio Penyelesaian Tindak Lanjut terhadap Temuan BPK-RI sesuai dengan Rekomendasi hasil pemeriksaan;	1,462,050,000		
	Inventarisasi Temuan Pengawasan	Kelurahan Macanang	T.R. Barat	4 Laporan Triwulan (Data Hasil Temuan Pengawasan)	- Peningkatan Opini BPK-RI terhadap Laporan Keuangan Daerah (Laporan Keuangan Tahun 2015);  - Peningkatan Jumlah Laporan Hasil Pemeriksaan (LHP) per Tahun;  - Peningkatan Rasio Penyelesaian Tindak Lanjut terhadap Temuan BPK-RI sesuai dengan Rekomendasi hasil pemeriksaan;	18,850,000		
	Tindak Lanjut Hasil Temuan Pengawasan	Kelurahan Macanang	T.R. Barat	4 Laporan Triwulan (Data Tindak Lanjut Hasil Temuan Pengawasan)	- Peningkatan Opini BPK-RI terhadap Laporan Keuangan Daerah (Laporan Keuangan Tahun 2015);  - Peningkatan Jumlah Laporan Hasil Pemeriksaan (LHP) per Tahun;  - Peningkatan Rasio Penyelesaian Tindak Lanjut terhadap Temuan BPK-RI sesuai dengan Rekomendasi hasil pemeriksaan;	72,500,000		
<b>4</b>	<b>PROGRAM PENINGKATAN PROFESIONALISME TENAGA PEMERIKSA DAN APARATUR PENGAWASAN</b>					210,000,000		
	Kegiatan:							
	Pelatihan Pengembangan Tenaga Pemeriksa Dan Aparatur Pengawasan	Disesuaikan dengan Lokasi yang ditentukan oleh Penyelenggara Diklat/Bimtek)	Disesuaikan dengan Lokasi yang ditentukan oleh Penyelenggara Diklat/Bimtek)	28 orang (15 Laki-laki & 13 Perempuan)	Peningkatan Jumlah tenaga Aparatur Fungsional Pemeriksa yang bersertifikat hingga tahun anggaran berjalan	210,000,000		
<b>5</b>	<b>PROGRAM PENATAAN DAN PENYEMPURNAAN KEBIJAKAN SISTEM DAN PROSEDUR PENGAWASAN</b>					9,750,000		
	Kegiatan:							

NO.	PROGRAM DAN KEGIATAN	LOKASI (DESA/KEL.)	KECAMATAN	VOLUME	SASARAN PROGRAM/KEGIATAN/TARGET	PAGU INDIKATIF		
						APBD	APBD PROP.	APBN
	Penyusunan Kebijakan Sistem Dan Prosedur Pengawasan	Kelurahan Macanang	T.R. Barat	1 SOP (Pelaksanaan Tindak Lanjut Hasil Temuan Pengawasan)	Peningkatan Jumlah Paket Prosedur dan Kebijakan Pengawasan sebagai pedoman pelaksanaan tupoksi Inspektorat Daerah hingga tahun anggaran berjalan	9,750,000		
<b>6</b>	<b>PROGRAM MENGINTENSIFKAN PENANGANAN PENGADUAN MASYARAKAT</b>					51,500,000		
	Kegiatan:							
	Pembentukan Unit Khusus Penanganan Pengaduan Masyarakat	Kelurahan Macanang	T.R. Barat	1 (satu) Tim	Peningkatan persentase penanganan dan penyelesaian atas kasus pengaduan masyarakat selama satu tahun anggaran	51,500,000		
<b>7</b>	<b>PROGRAM PELAKSANAAN REFORMASI BIROKRASI</b>					51,950,000		
	Kegiatan:							
	Penilaian Mandiri Berbasis Kinerja	Kelurahan Macanang	T.R. Barat	1 Laporan Penilaian Kinerja pada SKPD Percontohan	Terseleenggaranya Penilaian Mandiri berbasis Kinerja atas implementasi SAKIP & SPIP sebagai wujud pelaksanaan program Reformasi Birokrasi pada SKPD Percontohan dalam lingkup Pemerintahan Kab. Bone	51,950,000		
<b>8</b>	<b>PROGRAM PENINGKATAN PENGEMBANGAN SISTEM PELAPORAN CAPAIAN KINERJA &amp; KEUANGAN</b>					33,250,000		
	Kegiatan:							
	Penyusunan Laporan Capaian Kinerja dan Ikhtisar Realisasi Kinerja SKPD	Kelurahan Macanang	T.R. Barat	4 Jenis Dokumen/Laporan : - LAKIP T.A. 2016 - P.KINERJA T.A. 2016 - PKPT T.A. 2016 - RENJA T.A. 2017	Terlaksananya penyusunan dan penyampaian dokumen-dokumen perencanaan & laporan capaian kinerja dan keuangan dalam pelaksanaan tupoksi Inspektorat Daerah selama satu tahun anggaran	16,500,000		
	Penyusunan Pelaporan Keuangan Semesteran	Kelurahan Macanang	T.R. Barat	4 Jenis Dokumen/Laporan : - Lap. Keu. T.A. 2015 - DPA T.A. 2016 - DPPA T.A. 2016 - RKA T.A. 2017	Terlaksananya penyusunan dan penyampaian dokumen-dokumen perencanaan & laporan capaian kinerja dan keuangan dalam pelaksanaan tupoksi Inspektorat Daerah selama satu tahun anggaran	16,750,000		
<b>AB</b>	<b>BADAN KEPEGAWAIAN, PENDIDIKAN DAN PELATIHAN</b>					4,862,744,000		
<b>1</b>	<b>PROGRAM PELAYANAN ADMINISTRASI PERKANTORAN</b>					406,886,000		
	Kegiatan:							
	Penyediaan bahan bacaan dan peraturan perundang-undangan	Kel. Macanang	T.R. Barat	1 Tahun	Peningkatan Efektifitas Pelananaan Administrasi Perkantoran	15,567,400		



NO.	PROGRAM DAN KEGIATAN	LOKASI (DESA/KEL.)	KECAMATAN	VOLUME	SASARAN PROGRAM/KEGIATAN/TARGET	PAGU INDIKATIF		
						APBD	APBD PROP.	APBN
	Penyediaan jasa administrasi keuangan	Kel. Macanang	T.R. Barat	1 Tahun	Peningkatan Efektifitas Pelananaan Administrasi Perkantoran	110,940,000		
	Penyediaan jasa komunikasi, sumber daya air dan listrik	Kel. Macanang	T.R. Barat	1 Tahun	Peningkatan Efektifitas Pelananaan Administrasi Perkantoran	11,523,600		
	Penyediaan jasa perbaikan peralatan kerja	Kel. Macanang	T.R. Barat	1 Tahun	Peningkatan Efektifitas Pelananaan Administrasi Perkantoran	3,400,000		
	Penyediaan Komponen Instalasi Listrik/Penerangan Bangunan Kantor	Kel. Macanang	T.R. Barat	1 Tahun	Peningkatan Efektifitas Pelananaan Administrasi Perkantoran	2,476,000		
	Penyediaan peralatan dan perlengkapan kantor	Kel. Macanang	T.R. Barat	1 Tahun	Peningkatan Efektifitas Pelananaan Administrasi Perkantoran	4,979,000		
	Rapat-rapat Koordinasi dan Konsultasi Dalam Daerah dan Luar Daerah	Kel. Macanang	T.R. Barat	1 Tahun	Peningkatan Efektifitas Pelananaan Administrasi Perkantoran	258,000,000		
<b>2</b>	<b>PROGRAM PENINGKATAN SARANA DAN PRASARANA APARATUR</b>					174,400,000		
	Kegiatan:							
	Pemeliharaan Rutin/Berkala Gedung Kantor	Kel. Macanang	T.R. Barat	1 Paket Pekerjaan Rehab Ringan Gedung Kantor	Tersedianya sarana dan prasarana pendukung pelayanan administrasi kepegawaian sesuai kebutuhan	20,000,000		
	Pemeliharaan Rutin/Berkala Kendaraan Dinas/Operasional	Kel. Macanang	T.R. Barat	2 Unit Kendaraan Roda 4 dan 8 Unit Kendaraan Roda 2	Tersedianya sarana dan prasarana pendukung pelayanan administrasi kepegawaian sesuai kebutuhan	109,400,000		
	Pengadaan peralatan gedung kantor	Kel. Macanang	T.R. Barat	6 unit Printer	Tersedianya sarana dan prasarana pendukung pelayanan administrasi kepegawaian sesuai kebutuhan	30,000,000		
	Pengadaan perlengkapan gedung kantor	Kel. Macanang	T.R. Barat	1 Unit Kamera Foto 2 Unit Filling Cabinet	Tersedianya sarana dan prasarana pendukung pelayanan administrasi kepegawaian sesuai kebutuhan	15,000,000		
<b>3</b>	<b>PROGRAM PENINGKATAN KAPASITAS SUMBER DAYA APARATUR</b>					280,000,000		
	Kegiatan:							
	Bimbingan Teknis Implementasi Peraturan Perundang-Undangan	Kel. Macanang	T.R. Barat	40 Orang Peserta	Meningkatnya pengetahuan, wawasan dan keterampilan aparatur	120,000,000		
	Penyelenggaraan Diklat Teknis Pengelolaan Keuangan Daerah	Kel. Macanang	T.R. Barat	40 Orang Peserta	Meningkatnya pengetahuan, wawasan dan keterampilan aparatur	160,000,000		
<b>4</b>	<b>PROGRAM PENINGKATAN PENGEMBANGAN SISTEM PELAPORAN CAPAIAN KINERJA DAN KEUANGAN</b>					15,000,000		
	Kegiatan:							

NO.	PROGRAM DAN KEGIATAN	LOKASI (DESA/KEL.)	KECAMATAN	VOLUME	SASARAN PROGRAM/KEGIATAN/TARGET	PAGU INDIKATIF		
						APBD	APBD PROP.	APBN
	Penyusunan Laporan Capaian Kinerja dan Ikhtisar Realisasi Kinerja SKPD	Kel. Macanang	T.R. Barat	1 Dokumen Laporan	Terlaksananya penyusunan Laporan Akuntabilitas Kinerja Pemerintah (LAKIP)	15,000,000		
<b>5</b>	<b>PROGRAM PENGEMBANGAN DATA/INFORMASI</b>					15,000,000		
	Kegiatan:							
	Penyusunan dan Pengumpulan Data Informasi Kebutuhan Penyusunan Dokumen Perencanaan	Kel. Macanang	T.R. Barat	1 Dokumen Laporan	Terlaksananya penyusunan Laporan Rencana Kerja (RENJA) SKPD	15,000,000		
<b>6</b>	<b>PROGRAM PENDIDIKAN KEDINASAN</b>					20,000,000		
	Kegiatan:							
	Peningkatan Keterampilan dan Profesionalisme	Kel. Macanang	T.R. Barat	5 Orang	Peningkatan Keterampilan dan profesionalisme	20,000,000		
<b>7</b>	<b>PROGRAM PEMBINAAN DAN PENGEMBANGAN APARATUR</b>					3,889,658,000		
	Kegiatan:							
	Monitoring, Evaluasi dan Pelaporan	Kel. Macanang	T.R. Barat	1 Dokumen Laporan	Meningkatnya pembinaan dan Pengembangan Aparatur	95,840,000		
	Pelayanan Kesejahteraan Material PNS	Kel. Macanang	T.R. Barat	350 PNS	Meningkatnya pembinaan dan Pengembangan Aparatur	26,600,000		
	Pemberian Bantuan Penyelenggaraan Penerimaan Praja IPDN	Kel. Macanang	T.R. Barat	200 Pendaftar	Meningkatnya pembinaan dan Pengembangan Aparatur	67,120,000		
	Pemberian bantuan tugas belajar dan ikatan dinas	Kel. Macanang	T.R. Barat	Strata Dua (S2) 4 Orang	Meningkatnya pembinaan dan Pengembangan Aparatur	80,000,000		
	Pemberian penghargaan bagi PNS yang berprestasi	Kel. Macanang	T.R. Barat	250 Orang	Meningkatnya pembinaan dan Pengembangan Aparatur	39,600,000		
	Pembinaan Mental dan Spiritual PNS	Kel. Macanang	T.R. Barat	90 Kali	Meningkatnya pembinaan dan Pengembangan Aparatur	153,800,000		
	Penempatan PNS	Kel. Macanang	T.R. Barat	250 PNS	Meningkatnya pembinaan dan Pengembangan Aparatur	77,040,000		
	Pengelolaan Mutasi Kenaikan Pangkat dan Perpindahan PNS	Kel. Macanang	T.R. Barat	1000 Usul Kenaikan Pangkat PNS	Meningkatnya pembinaan dan Pengembangan Aparatur	151,575,000		
	Pengelolaan Pensiun dan Kenaikan Pangkat Pengabdian Pegawai	Kel. Macanang	T.R. Barat	300 Usul pensiun PNS	Meningkatnya pembinaan dan Pengembangan Aparatur	68,425,000		
	Pengelolaan Sistem Aplikasi Pelayanan Kepegawaian (SAPK)	Kel. Macanang	T.R. Barat	Pengelolaan Data PNS 1 Tahun Anggaran	Meningkatnya pembinaan dan Pengembangan Aparatur	113,000,000		
	Pengucapan Sumpah/Janji PNS	Kel. Macanang	T.R. Barat	1000 PNS	Meningkatnya pembinaan dan Pengembangan Aparatur	37,950,000		
	Penyelenggaraan Diklat Teknis, Fungsional dan Kepemimpinan	Kel. Macanang	T.R. Barat	6 Orang	Meningkatnya pembinaan dan Pengembangan Aparatur	206,566,000		
				1 Angkatan dengan jumlah peserta 30 Orang	Meningkatnya pembinaan dan Pengembangan Aparatur	688,750,000		
				3 angkatan dengan jumlah peserta 90 orang	Meningkatnya pembinaan dan Pengembangan Aparatur	1,826,142,000		
	Proses penanganan kasus-kasus pelanggaran disiplin PNS	Kel. Macanang	T.R. Barat	10 Kasus	Meningkatnya pembinaan dan Pengembangan Aparatur	80,911,000		
	Laporan Harta Kekayaan Penyelenggara Negara	Kel. Macanang	T.R. Barat	150 Pejabat	Meningkatnya pembinaan dan Pengembangan Aparatur	46,339,000		

NO.	PROGRAM DAN KEGIATAN	LOKASI (DESA/KEL.)	KECAMATAN	VOLUME	SASARAN PROGRAM/KEGIATAN/TARGET	PAGU INDIKATIF		
						APBD	APBD PROP.	APBN
	Penyelenggaraan Ujian Dinas dan Ujian Penyesuaan Ijazah	Kel. Macanang	T.R. Barat	150 PNS	Meningkatnya pembinaan dan Pengembangan Aparatur	130,000,000		
<b>8</b>	<b>PROGRAM PENGEMBANGAN KOMUNIKASI, INFORMASI DAN MEDIA MASSA</b>					61,800,000		
	Kegiatan:							
	Pembinaan dan Pengembangan Jaringan Komunikasi dan Informasi	Kel. Macanang	T.R. Barat	1 Tahun	Meningkatnya pengelolaan Web Site BKDD	61,800,000		
<b>AC</b>	<b>DINAS PENDAPATAN DAERAH</b>					7,272,688,000		
<b>1</b>	<b>PROGRAM PELAYANAN ADMINISTRASI PERKANTORAN</b>					535,920,000		
	Kegiatan:							
	Penyediaan bahan bacaan dan peraturan perundang-undangan	Kec. T. RIATTANG	T. Riattang	20 Jenis	Tersedianya Bacaan Surat Kabar/ Majallah	30,000,000		
	Penyediaan jasa administrasi keuangan	Kec. T. RIATTANG	T. Riattang	1 Tahun	Tertib Administrasi Pengelolaan Keuangan	121,920,000		
	Penyediaan jasa komunikasi, sumber daya air dan listrik	Kec. T. RIATTANG	T. Riattang	1 Tahun	Kelancaran komunikasi dan kapasitas listrik yang memadai	18,000,000		
	Pelaksanaan Administrasi Perkantoran	Kec. T. RIATTANG	T. Riattang	1 Tahun	Lancarnya Pelaksanaan Administrasi Perkantoran	241,000,000		
	Penyediaan Peralatan dan Perlengkapan Kantor	Kec. T. RIATTANG	T. Riattang	1 Tahun	Tersedianya Peralatan dan Perlengkapan Kantor	10,000,000		
	Rapat - rapat koordinasi dan Konsultasi Dalam Daerah dan Luar Daerah	Kec. T. RIATTANG	T. Riattang	1 Tahun	Terlaksananya kegiatan rapat/koordinasi yang baik	115,000,000		
<b>2</b>	<b>PROGRAM PENINGKATAN SARANA DAN PRASARANA APARATUR</b>					725,100,000		
	Kegiatan:							
	Pengadaan Kendaraan Dinas / Operasional	Kec. T. RIATTANG	T. Riattang	1 Unit	Tersedianya Kendaraan Dinas Untuk melancarkan Operasional Pengelolaan Pendapatan	220,000,000		
	Pengadaan Perlengkapan Gedung Kantor	Kec. T. RIATTANG	T. Riattang	8 Jenis	Tersedianya Pelengkapan Kantor yang memadai	80,000,000		
	Pengadaan Peralatan Gedung Kantor	Kec. T. RIATTANG	T. Riattang	1 Tahun	Tersedianya Peralatan Kantor yang memadai	125,000,000		
	Pengadaan Mebeleur	Kec. T. RIATTANG	T. Riattang	4 Jenis	Tersedianya mebeleur kantor	35,100,000		
	Pemeliharaan Rutin/berkala Gedung Kantor	Kec. T. RIATTANG	T. Riattang	1 Unit	Peningkatan Pelayanan Perkantoran	130,000,000		
	Pemeliharaan Rutin/berkala Kendaraan Dinas / Operasional	Kec. T. RIATTANG	T. Riattang	33 Unit	Kelancaran Operasional pengelolaan Pendapatan Daerah	122,000,000		
	Pemeliharaan Rutin/berkala Perlengkapan Gedung Kantor	Kec. T. RIATTANG	T. Riattang	1 Tahun	Meningkatnya Pelayanan Perkantoran	13,000,000		
<b>3</b>	<b>PROGRAM PENINGKATAN KAPASITAS SUMBER DAYA APARATUR</b>					235,000,000		
	Kegiatan:							
	Pendidikan dan Pelatihan Formal	Kec. T. RIATTANG	T. Riattang	27 Orang	Meningkatnya Pengetahuan dan Kinerja Aparat dalam Pelaksanaan Tugas	235,000,000		
<b>4</b>	<b>PROGRAM PENINGKATAN PENGEMBANGAN SISTEM PELAPORAN CAPAIAN KINERJA DAN KEUANGAN</b>					220,000,000		
	Kegiatan:							
	Penyusunan Laporan Capaian Kinerja dan Ikhtisar Realisasi Kinerja SKPD	Kec. T. RIATTANG	T. Riattang	1 Tahun	Terlaksananya Laporan Kinerja yang Optimal dan Akurat	220,000,000		
<b>5</b>	<b>PROGRAM PENINGKATAN DAN PENGEMBANGAN PENGELOLAAN KEUANGAN DAERAH</b>					4,175,570,000		

NO.	PROGRAM DAN KEGIATAN	LOKASI (DESA/KEL.)	KECAMATAN	VOLUME	SASARAN PROGRAM/KEGIATAN/TARGET	PAGU INDIKATIF			
						APBD	APBD PROP.	APBN	
	Kegiatan:								
	Intensifikasi dan Ekstensifikasi Sumber-Sumber Pendapatan Daerah	Kec. T. RIATTANG	T. Riattang	30 Jenis Pendapatan	Meningkatnya Realisasi Penerimaan PAD dan Bagi Hasil Bukan Pajak	1,100,000,000			
	Pemutakhiran Data Objek Pajak dan Retribusi Daerah	DESA LEBONGNGE	Cenrana	6 DUSUN	Tersedianya data Objek Pajak dan Retribusi Daerah yang akurat				
		DESA WALENRENG	Cina	Semua Dusun	Tersedianya data Objek Pajak dan Retribusi Daerah yang akurat				
			Tersebar di Kecamatan Lamuru, Libureng dan Cenrana	1 Tahun	Tersedianya data Objek Pajak dan Retribusi Daerah yang akurat	305,570,000			
	Penyusunan Sistem Informasi Keuangan Daerah	Kec. T. RIATTANG	T. Riattang	1 Tahun	Tersedianya data base Potensi Pajak dan Retribusi Daerah berbasis Teknologi Informasi	225,000,000			
	Optimalisasi Pengelolaan Pajak Bumi dan Bangunan Perdesaan dan Perkotaan	Kec. T. RIATTANG	T. Riattang	1 Tahun	Meningkatnya Penerimaan PBB-P2	600,000,000			
	Penagihan Pajak Daerah dan Retribusi Daerah	Kec. T. RIATTANG	T. Riattang	1 Tahun	Meningkatnya Penerimaan Pendapatan Daerah	1,945,000,000			
<b>6</b>	<b>PROGRAM PENATAAN PERATURAN PERUNDANG-UNDANGAN</b>					86,800,000			
	Kegiatan:								
	Sosialisasi Kebijakan Pajak Daerah dan Retribusi Daerah	di beberapa Kecamatan	di beberapa Kecamatan	1 Tahun	Meningkatnya Pemahaman dan Kesadaran Masyarakat membayar Pajak dan Retribusi	86,800,000			
<b>7</b>	<b>PROGRAM PENINGKATAN EFISIENSI PERDAGANGAN DALAM NEGERI</b>					1,294,298,000			
	Kegiatan:								
	Pengembangan Pasar dan Distribusi Barang / Produk		Tersebar di Kecamatan Bontocani, Lamuru, Kajuara, Barebbo, T.R. Timur, Ponre, Kahu, Patimpeng, Ajangale, Dua BoccoE, Lappariaja, T. Siattingnge, Tonra, Cina, Sibulue, Awangpone dan	18 Pasar	Terlaksananya Pembangunan/Rehab Pasar Kecamatan	1,294,298,000			
	Pengembangan Pasar dan Distribusi Barang/Produk	DESA CUMPIGA	Awangpone	1 Unit	Terlaksananya Pembangunan/Rehab Pasar Kecamatan				
		DESA PASAKA	Kahu	1 Paket	Terlaksananya Pembangunan/Rehab Pasar Kecamatan				
		KEL. APALA	Barebbo	1 Paket	Terlaksananya Pembangunan/Rehab Pasar Kecamatan				
		DESA KADING	Awangpone	1 Unit	Terlaksananya Pembangunan/Rehab Pasar Kecamatan				
		Lingk. Balange	Salomekko	1 Unit	Terlaksananya Pembangunan/Rehab Pasar Kecamatan				
		DESA CONGKO	Barebbo	1 Unit	Terlaksananya Pembangunan/Rehab Pasar Kecamatan				
		KEL. TANA BATUE	Libureng	1 Unit	Terlaksananya Pembangunan/Rehab Pasar Kecamatan				

NO.	PROGRAM DAN KEGIATAN	LOKASI (DESA/KEL.)	KECAMATAN	VOLUME	SASARAN PROGRAM/KEGIATAN/TARGET	PAGU INDIKATIF		
						APBD	APBD PROP.	APBN
AD	<b>BADAN PELAYANAN TERPADU PERIZINAN</b>					1,844,267,800		
1	<b>PROGRAM PELAYANAN ADMINISTRASI PERKANTORAN</b>					489,170,000		
	Kegiatan:							
	Penyediaan bahan bacaan dan peraturan perundang-undangan		T.R. Barat	12 Bulan	Semua Aparat Badan Pelayanan Perizinan Terpadu	16,500,000		
	Penyediaan jasa administrasi keuangan		T.R. Barat	12 Bulan	Peningkatan Pelayanan Administrasi Perkantoran	145,497,000		
	Penyediaan jasa komunikasi, sumber daya air dan listrik		T.R. Barat	12 Bulan	Peningkatan Pelayanan Administrasi Perkantoran	22,000,000		
	Rapat-rapat Koordinasi dan Konsultasi Dalam Daerah dan Luar Daerah		T.R. Barat	12 Bulan	Peningkatan Pelayanan Administrasi Perkantoran	132,000,000		
	Pelaksanaan Administrasi Perkantoran		T.R. Barat	12 Bulan	Peningkatan Pelayanan Administrasi Perkantoran	173,173,000		
2	<b>PROGRAM PENINGKATAN SARANA DAN PRASARANA APARATUR</b>					670,955,000		
	Kegiatan:							
	Pemeliharaan Rutin/Berkala Gedung Kantor		T.R. Barat	1 Paket	Peningkatan Pelayanan Publik	15,000,000		
	Pemeliharaan Rutin/Berkala Kendaraan Dinas/Operasional		T.R. Barat	dan	Peningkatan Pelayanan Publik	102,795,000		
	Pemeliharaan Rutin/Berkala Perlengkapan Gedung Kantor		T.R. Barat	19 Unit	Peningkatan Pelayanan Publik	13,860,000		
	Pengadaan Kendaraan Dinas/Operasional		T.R. Barat	1 Unit	Peningkatan kenyamanan dan fasilitas pelayanan	487,300,000		
	Pengadaan peralatan gedung kantor		T.R. Barat	10 Unit	Peningkatan kenyamanan dan fasilitas pelayanan	52,000,000		
3	<b>PROGRAM PENINGKATAN KAPASITAS SUMBER DAYA APARATUR</b>					104,893,800		
	Kegiatan:							
	Pendidikan dan Pelatihan Formal		T.R. Barat	7 Orang	Peningkatan Kualitas dan Kapasitas Sumber Daya Aparatur	38,500,000		
	Sosialisasi Peraturan Perundang-undangan		Kecamatan	5 Kecamatan	Peningkatan pemahaman masyarakat mengenai poses pengurusan Izin	66,393,800		
4	<b>PROGRAM PENINGKATAN PENGEMBANGAN SISTEM PELAPORAN CAPAIAN KINERJA DAN KEUANGAN</b>					7,840,500		
	Kegiatan:							
	Penyusunan Laporan Capaian Kinerja dan Ikhtisar Realisasi Kinerja SKPD		T.R. Barat	1 Dokumen	Peningkatan Sistem pelaporan	7,840,500		
5	<b>PROGRAM PENINGKATAN IKLIM INVESTASI DAN REALISASI INVESTASI</b>					13,612,500		
	Kegiatan:							
	Penyederhanaan Prosedur Perijinan dan Peningkatan Pelayanan Penanaman Modal		T.R. Barat	1 Dokumen	Peningkatan standar dan mutu pelayanan	13,612,500		
6	<b>PROGRAM PENINGKATAN DAN PENGEMBANGAN PENGELOLAAN KEUANGAN DAERAH</b>					273,240,000		
	Kegiatan:							
	Intensifikasi dan Ekstensifikasi Sumber-Sumber Pendapatan Daerah		T.R. Barat	27 Kecamatan	Peningkatan Pengelolaan keuangan daerah	273,240,000		
7	<b>PROGRAM PENATAAN PERATURAN PERUNDANG-UNDANGAN</b>					173,800,000		
	Kegiatan:							

NO.	PROGRAM DAN KEGIATAN	LOKASI (DESA/KEL.)	KECAMATAN	VOLUME	SASARAN PROGRAM/KEGIATAN/TARGET	PAGU INDIKATIF		
						APBD	APBD PROP.	APBN
	Penyusunan Rencana Kerja Rancangan Peraturan Perundang-Undangan		T.R. Barat	1 Dokumen	Peningkatan standar dan mutu pelayanan	173,800,000		
<b>8</b>	<b>PROGRAM PENELITIAN, PENGAJIAN DAN PENGEMBANGAN</b>					41,756,000		
	Kegiatan:							
	Peyusunan Indeks Kepuasan Masyarakat		T.R. Barat	150 Responden	Peningkatan Kepuasan Masyarakat akan pelayanan yang diberikan	41,756,000		
<b>9</b>	<b>PROGRAM PENGEMBANGAN KEMITRAAN</b>					69,000,000		
	Kegiatan:							
	Monitoring, Evaluasi dan Pelaporan		T.R. Barat	27 Kecamatan	Peningkatan monitoring, Evaluasi dan pelaporan	69,000,000		
<b>AE</b>	<b>KANTOR KETAHANAN PANGAN DAERAH</b>					2,179,078,200	42,000,000	600,000,000
<b>1</b>	<b>PROGRAM PELAYANAN ADMINISTRASI PERKANTORAN</b>					221,400,000		
	Kegiatan:							
	Penyediaan bahan bacaan dan peraturan perundang-undangan		T. Riattang	1 Tahun	Pelayanan Adminsitirasi Perkantoran	6,000,000		
	Penyediaan jasa administrasi keuangan		T. Riattang	1 Tahun	Pelayanan administrasi Keuangan	85,000,000		
	Penyediaan Jasa Kebersihan Kantor		T. Riattang	1 Tahun	Pelayanan Adminsitirasi Perkantoran	2,000,000		
	Penyediaan jasa komunikasi, sumber daya air dan listrik		T. Riattang	1 Tahun	Pelayanan Jasa Komunikasi	14,400,000		
	Pelaksanaan Administrasi Perkantoran		T. Riattang	1 Tahun	Pelayanan Adminsitirasi Perkantoran	24,000,000		
	Rapat-Rapat Koordinasi Dan Konsultasi Ke Luar Daerah		T. Riattang	1 Tahun	Aparatur	90,000,000		
<b>2</b>	<b>PROGRAM PENINGKATAN SARANA DAN PRASARANA APARATUR</b>					157,500,000		
	Kegiatan:							
	Pengadaan Kendaraan Dinas/Operasional		T. Riattang	3 Unit	Sarana dan Prasarana Kantor	47,500,000		
	Pengadaan Mebeleur		T. Riattang	1 Paket	Sarana dan Prasarana Kantor	10,000,000		
	Pengadaan peralatan gedung kantor		T. Riattang	3 Unit	Sarana dan Prasarana Kantor	15,000,000		
	Pemeliharaan Rutin/ berkala/ Gedung Kantor		T. Riattang	1 Tahun	Sarana dan Prasarana Kantor	10,000,000		
	Pemeliharaan Rutin / Berkala Kendaraan Dinas / Operasional		T. Riattang	3 Unit	Sarana dan Prasarana Kantor	45,000,000		
	Rehabilitasi sedang/ berat rumah/ gedung kantor		T. Riattang	1 Paket	Sarana dan Prasarana Kantor	30,000,000		
<b>3</b>	<b>PROGRAM PENINGKATAN KAPASITAS SUMBERDAYA APARATUR</b>					10,000,000		
	Kegiatan:							
	Bimbingan Teknis, Implementasi Peraturan Perundang - undangan		T. Riattang	1 Tahun	Aparatur	10,000,000		
<b>4</b>	<b>PROGRAM PENINGKATAN KETAHANAN PANGAN</b>					1,780,178,200	42,000,000	600,000,000
	Kegiatan:							
	Penanganan Pasca Panen dan Pengolahan Hasil Pertanian		Tersebar	10 PAKET	Kelompok Tani/ Gapoktan	500,000,000		
	BANTUAN BIBIT SAYUR (RPL)	DESA Ulaweng RIAJA	Amali	1 Paket	Kelompok Wanita Tani	15,000,000		
	Bantuan Lumbung Pangan	DESA MASSENRENPU LU	Lamuru	1 Unit	Kelompok Tani/ Gapoktan	176,000,000		
	BANTUAN BIBIT KELOMPOK WANITA TANI	DESA PASSIPPO	Palakka	3 KLP	Kelompok Wanita Tani	15,000,000		
	PENGEMBANGAN DESA MANDIRI PANGAN	DESA LEA	T. Siattinge	1 Paket	Masyarakat Miskin	90,678,200		
	Penanganan Daerah Rawan Pangan		Tersebar	1paket	Masyarakat Rawan Pangan		30,000,000	

NO.	PROGRAM DAN KEGIATAN	LOKASI (DESA/KEL.)	KECAMATAN	VOLUME	SASARAN PROGRAM/KEGIATAN/TARGET	PAGU INDIKATIF		
						APBD	APBD PROP.	APBN
				1 Paket	Masyarakat Rawan Pangan	20,000,000		
	Analisis dan Penyusunan pola Konsumsi dan suplai Pangan		Tersebar	1 Tahun	Kelompok Tani/ Gapoktan	20,000,000		
	Analisis Rasio Jumlah Penduduk terhadap Kebutuhan Pangan		Tersebar	1 Tahun	Kelompok Tani/ Gapoktan	15,500,000		
	Pemantauan dan akses pangan pokok		Tersebar	1 Tahun	Kelompok Tani/ Gapoktan	15,000,000		
	Pengembangan Cadangan Pangan Daerah		T. Riattang	1 Paket	Kelompok Tani/ Gapoktan	53,000,000		
	Pengembangan Desa Mandiri Pangan		Barebo	1 Kecamatan	Masyarakat Miskin			100,000,000
	Pengembangan Diversifikasi Tanaman		27 Kecamatan	27 Kecamatan	Kelompok Wanita Tani	140,000,000		500,000,000
	Pengembangan Lumbung Pangan Desa		10 Kecamatan	10 PAKET	Kelompok Tani/ Gapoktan	520,000,000		
	Pengembangan Model Distribusi Pangan yang Efisien		7 Kecamatan	7 Kecamatan	Kelompok Tani/ Gapoktan	40,000,000	12,000,000	
	Peningkatan Mutu dan Keamanan Pangan		10 Kecamatan	10 Kecamatan	Klp Tani/ Gapoktan / anak Usia Sekolah	160,000,000		
<b>5</b>	<b>PROGRAM PENINGKATAN PENGEMBANGAN SISTEM PELAPORAN CAPAIAN KINERJA &amp; KEUANGAN</b>					10,000,000		
	Kegiatan:							
	Penyusunan Laporan capaian Kinerja dan iktisar realisasi kinerja SKPD		T. Riattang	1 Tahun	Sistem pelaporan	10,000,000		
<b>AF</b>	<b>BADAN PEMBERDAYAAN MASYARAKAT</b>					3,228,798,000		
<b>1</b>	<b>PROGRAM PELAYANAN ADMINISTRASI PERKANTORAN</b>					537,798,000		
	Kegiatan:							
	Penyediaan bahan bacaan dan peraturan perundang-undangan	KEL. MANURUNGNGE	T. Riattang	1 kegiatan	Surat kabar, majalah	6,000,000		
	Penyediaan jasa administrasi keuangan	KEL. MANURUNGNGE	T. Riattang	1 kegiatan	Pegawai BPM	140,000,000		
	Penyediaan jasa komunikasi, sumber daya air dan listrik	KEL. MANURUNGNGE	T. Riattang	1 kegiatan	Tagihan Telepon	15,000,000		
	Rapat-rapat Koordinasi dan Konsultasi Dalam Daerah dan Luar Daerah	KEL. MANURUNGNGE	T. Riattang	1 kegiatan	Pegawai BPM	250,000,000		
	Pelaksanaan Administrasi Perkantoran	KEL. MANURUNGNGE	T. Riattang	1 kegiatan	Atk, Penggandaan, Cetak dan makan minum	126,798,000		
<b>2</b>	<b>PROGRAM PENINGKATAN SARANA DAN PRASARANA APARATUR</b>					186,000,000		
	Kegiatan:							
	Pemeliharaan Rutin/Berkala Gedung Kantor	KEL. MANURUNGNGE	T. Riattang	1 kegiatan	Gedung Kantor	3,000,000		
	Pemeliharaan Rutin/Berkala Perlengkapan Gedung Kantor	KEL. MANURUNGNGE	T. Riattang	1 kegiatan	Perlengkapan Kantor	3,000,000		
	Pengadaan peralatan gedung kantor	KEL. MANURUNGNGE	T. Riattang	1 kegiatan	AIAT Elektronik	50,000,000		
	Pemeliharaan Rutin/berkala kendaraan Dinas/Operasional	KEL. MANURUNGNGE	T. Riattang	1 kegiatan	Kendaraan Operasional	130,000,000		
<b>3</b>	<b>PROGRAM PENINGKATAN KAPASITAS SUMBER DAYA APARATUR</b>					40,000,000		
	Kegiatan:							
	Bimbingan Teknis Implementasi Peraturan Perundang-Undangan	KEL. MANURUNGNGE	T. Riattang	1 kegiatan	Pegawai BPM	40,000,000		
<b>4</b>	<b>PROGRAM PEMBANGUNAN INFRASTRUKTUR PERDESAAN</b>					50,000,000		
	Kegiatan:							
	Pembangunan Pasar Perdesaan	DESA PANYILI	Dua Boccoe	1 Unit	1 Unit	50,000,000		
<b>5</b>	<b>PROGRAM PENGEMBANGAN KINERJA PENGELOLAAN PERSAMPAHAN</b>					150,000,000		
	Kegiatan:							

NO.	PROGRAM DAN KEGIATAN	LOKASI (DESA/KEL.)	KECAMATAN	VOLUME	SASARAN PROGRAM/KEGIATAN/TARGET	PAGU INDIKATIF		
						APBD	APBD PROP.	APBN
	Peningkatan Peran Serta Masyarakat dalam Pengelolaan Persampahan	KEL. BUKAKA	T. Riattang	1 kelompok	1 Kelompok	50,000,000		
		KEL. WATAMPONE	T. Riattang	1 Paket	1 Paket	50,000,000		
		KEL. MANURUNGE	T. Riattang	1 Paket	1 Paket	50,000,000		
<b>6</b>	<b>PROGRAM PENINGKATAN KEBERDAYAAN MASYARAKAT PEDESAAN</b>					1,070,000,000		
	Kegiatan:							
	Pemberdayaan Kelompok Masyarakat Pedesaan dalam penerapan TTG lomba Inovasi TTG	Kab. Bone	Kab. Bone	1 kegiatan	27 Kecamatan	65,000,000		
	Pelatihan Kader Institusi	DESA PATTIRO BAJO	Sibulue	1 kegiatan	1 Kegiatan	50,000,000		
	Pemberdayaan Lembaga dan Organisasi Masyarakat Pedesaan ( Penyelenggaraan Bimtek Posyantek )	Kab. Bone	Kab. Bone	1 kegiatan	6 Unit ( 30 orang )	70,000,000		
	Pelatihan Pengelolaan dan Teknik Pendataan Profil Desa/Profil	Kab. Bone	Kab. Bone	1 kegiatan	122 Orang	130,000,000		
	Pembinaan Desa dalam mengikuti perlombaan desa	Kab. Bone	Kab. Bone	1 kegiatan	27 Kecamatan	280,000,000		
	Pemberdayaan Kelompok Masyarakat pedesaan dalam penerapan TTG Penyelenggaraan gelar TTG	Luar Daerah	Luar Daerah	1 kegiatan	Luar Daerah	180,000,000		
	Penguatan Kelembagaan Pokja Profil Desa dan kelurahan Tk. Kab. Desa dan Kelurahan	Kab. Bone	Kab. Bone	1 kegiatan	Pokja Profi Desa/Kel.	130,000,000		
	Monitoring aset PNP Mandiri dan Dana Bergulir	Kab. Bone	Kab. Bone	1 kegiatan	14 Kecamatan	75,000,000		
	Penyelenggaraan Gelar Karya Pemberdayaan Masyarakat ( GKPM ) Expo & Award	Kab. Bone	Kab. Bone	1 kegiatan	Luar Daerah	90,000,000		
<b>7</b>	<b>PROGRAM PENGEMBANGAN LEMBAGA EKONOMI PEDESAAN</b>					650,000,000		
	Kegiatan:							
	Fasilitasi Kemitraan Swasta dan Usaha Mikro Kecil dan Menengah di Pedesaan	Kab. Bone	Kab. Bone	1 kegiatan	30 Orang	100,000,000		
	Pelatihan Keterampilan Usaha Industri Kerajinan	DESA Lamuru	T. Siattinge	500 ORANG	500 Orang	250,000,000		
	Pembentukan dan Pengembangan Badan Usaha Milik Desa (BUMDes)	DESA CINENNUNG	Cina	1 Unit	1 Unit	50,000,000		
	Bantuan Modal BUM Desa Unit Jasa keuangan Makro	9 Dusun	Ponre	9 Klp	9 Klp	45,000,000		
	bantuan stimulan bagi kelompok usaha ekonomi produktif		T.R. Timur	1 Klp	1 Klp	25,000,000		
	Fasilitasi Permodalan Bagi Usaha Mikro Kecil dan Menengah	Kab. Bone	Kab. Bone	1 kegiatan	30 Orang	100,000,000		
	Orientasi Lapangan dalam rangka Peningkatan Kelompok Usaha Ekonomi Keluarga	Kab. Bone	Kab. Bone	1 kegiatan	10 Orang	80,000,000		
<b>8</b>	<b>PROGRAM PENINGKATAN PARTISIPASI MASYARAKAT DALAM MEMBANGUN DESA</b>					170,000,000		
	Kegiatan:							
	PEMB. BALAI PERTEMUAN DESA	Jompie	Ulaweng	1 Unit	1 Unit	40,000,000		
	Orientasi lapangan Pokjanal Posyandu	Kab. Bone	Kab. Bone	1 kegiatan	20 Orang	80,000,000		
	Pembinaan Bulan bakti Gotong Royong Masyarakat Tingkat Nasional, Provinsi dan Kabupaten	Kab. Bone	Kab. Bone	1 kegiatan	1 Desa	50,000,000		
<b>9</b>	<b>PROGRAM PENINGKATAN KAPASITAS APARATUR PEMERINTAH DESA</b>					300,000,000		
	Kegiatan:							



NO.	PROGRAM DAN KEGIATAN	LOKASI (DESA/KEL.)	KECAMATAN	VOLUME	SASARAN PROGRAM/KEGIATAN/TARGET	PAGU INDIKATIF		
						APBD	APBD PROP.	APBN
	Pelatihan Peningkatan kapasitas sekretaris desa	DESA CINENNUNG	Palakka	1 Paket	1 Paket			
		Kab. Bone	Kab. Bone	1 kegiatan	164 Orang	150,000,000		
	Pelatihan Badan Permusyawaratan Desa	Kab. Bone	Kab. Bone	1 kegiatan	164 Orang	150,000,000		
<b>10</b>	<b>PROGRAM PENINGKATAN PERAN PEREMPUAN DI PERDESAAN</b>					75,000,000		
	Kegiatan:							
	Pemberdayaan Kelompok Masyarakat pedesaan Dalam Penerapan TTG ( Pameran Produk Unggulan TTG Kelompok Perempuan )	KEL. MANURUNGE	T. Riattang	1 kegiatan	Kelompok Perempuan	75,000,000		
<b>AG</b>	<b>BADAN PERPUSTAKAAN, ARSIP DAN PDE</b>					2,200,000,000		
<b>1</b>	<b>PROGRAM PELAYANAN ADMINISTRASI PERKANTORAN</b>					428,648,000		
	Kegiatan:							
	Penyediaan bahan bacaan dan peraturan perundang-undangan	Kel.JeppeE	T.R. Barat		Meningkatnya kualitas Pelayanan administrasi perkantoran	7,800,000		
	Penyediaan jasa administrasi keuangan	Kel.JeppeE	T.R. Barat		Meningkatnya kualitas Pelayanan administrasi perkantoran	93,670,000		
	Penyediaan jasa komunikasi, sumber daya air dan listrik	Kel.JeppeE	T.R. Barat		Meningkatnya kualitas Pelayanan administrasi perkantoran	56,080,000		
	Penyediaan Komponen Instalasi Listrik/Penerangan Bangunan Kantor	Kel.JeppeE	T.R. Barat		Meningkatnya kualitas Pelayanan administrasi perkantoran	5,065,000		
	Rapat-rapat Koordinasi dan Konsultasi Dalam Daerah dan Luar Daerah	Kel.JeppeE	T.R. Barat		Meningkatnya kualitas Pelayanan administrasi perkantoran	199,533,000		
	Pelaksanaan Administrasi Perkantoran	Kel.JeppeE	T.R. Barat		Meningkatnya kualitas Pelayanan administrasi perkantoran	66,500,000		
<b>2</b>	<b>PROGRAM PENINGKATAN SARANA DAN PRASARANA APARATUR</b>					779,891,000		
	Kegiatan:							
	Pemeliharaan Rutin/Berkala Gedung Kantor	Kel.JeppeE	T.R. Barat		Meningkatnya dan kualitas sarana dan prasarana aparatur	14,741,000		
	Pemeliharaan Rutin/Berkala Kendaraan Dinas/Operasional	Kel.JeppeE	T.R. Barat		Meningkatnya dan kualitas sarana dan prasarana aparatur	37,000,000		
	Pemeliharaan Rutin/Berkala Peralatan Gedung Kantor	Kel.JeppeE	T.R. Barat		Meningkatnya dan kualitas sarana dan prasarana aparatur	7,850,000		
	Pengadaan Kendaraan Dinas/Operasional	Kel.JeppeE	T.R. Barat		Meningkatnya dan kualitas sarana dan prasarana aparatur	407,500,000		
	Pengadaan Mebeleur	Kel.JeppeE	T.R. Barat		Meningkatnya dan kualitas sarana dan prasarana aparatur	47,500,000		
	Pengadaan peralatan gedung kantor	Kel.JeppeE	T.R. Barat		Meningkatnya dan kualitas sarana dan prasarana aparatur	45,750,000		
	Pengadaan perlengkapan gedung kantor	Kel.JeppeE	T.R. Barat		Meningkatnya dan kualitas sarana dan prasarana aparatur	57,200,000		
	Rehabilitasi Sedang/Berat Gedung Kantor	Kel.JeppeE	T.R. Barat		Meningkatnya dan kualitas sarana dan prasarana aparatur	136,850,000		
	Pemeliharaan Rutin/Berkala Mobil Jabatan	Kel.JeppeE	T.R. Barat		Meningkatnya dan kualitas sarana dan prasarana aparatur	25,500,000		

NO.	PROGRAM DAN KEGIATAN	LOKASI (DESA/KEL.)	KECAMATAN	VOLUME	SASARAN PROGRAM/KEGIATAN/TARGET	PAGU INDIKATIF		
						APBD	APBD PROP.	APBN
<b>3</b>	<b>PROGRAM PENINGKATAN KAPASITAS SUMBER DAYA APARATUR</b>					16,000,000		
	Kegiatan:							
	Pendidikan dan Pelatihan Formal	Kel.JeppeE	T.R. Barat		Meningkatnya sumber daya aparatur	16,000,000		
<b>4</b>	<b>PROGRAM PENINGKATAN PENGEMBANGAN SISTEM PELAPORAN CAPAIAN KINERJA DAN KEUANGAN</b>					6,925,000		
	Kegiatan:							
	Penyusunan Laporan Capaian Kinerja dan Ikhtisar Realisasi Kinerja SKPD	Kel.JeppeE	T.R. Barat		Meningkatnya sistem pelaporan capaian kinerja dan keuangan	6,925,000		
<b>5</b>	<b>PROGRAM PENGEMBANGAN DATA/INFORMASI</b>					27,600,000		
	Kegiatan:							
	Penyusunan dan Pengumpulan Data Informasi Kebutuhan Penyusunan Dokumen Perencanaan	Kel.JeppeE	T.R. Barat		Terwujudnya pengembangan data/informasi dalam perencanaan pembangunan daerah	27,600,000		
<b>6</b>	<b>PROGRAM PERENCANAAN PEMBANGUNAN DAERAH</b>					6,375,000		
	Kegiatan:							
	Koordinasi Penyusunan Laporan Keterangan Pertanggung Jawaban (LKPJ)	Kel.JeppeE	T.R. Barat		Terwujudnya laporan pertanggung jawaban SKPD	6,375,000		
<b>7</b>	<b>PROGRAM PENGEMBANGAN KOMUNIKASI, INFORMASI DAN MEDIA MASSA</b>					355,600,000		
	Kegiatan:							
	Pembinaan dan Pengembangan Jaringan Komunikasi dan Informasi	Kel.JeppeE	T.R. Barat		Meningkatnya informasi media massa	150,000,000		
	Pengkajian dan Pengembangan Sistem Informasi	DESA POLEONRO	Lamuru	1 Paket	Meningkatnya informasi media massa	0		
		Kantor Kecamatan	T. Riattang	1 Paket	Meningkatnya informasi media massa	0		
		Kel.JeppeE	T.R. Barat		Meningkatnya informasi media massa	152,500,000		
	Pembinaan dan Pengembangan Sumber Daya Komunikasi dan Informasi	Kel.JeppeE	T.R. Barat		Meningkatnya informasi media massa	53,100,000		
<b>8</b>	<b>PROGRAM PENGEMBANGAN BUDAYA BACA DAN PEMBINAAN PERPUSTAKAAN</b>					524,961,000		
	Kegiatan:							
	Penyediaan Bantuan Pengembangan Perpustakaan dan Minat Baca di Daerah	DESA PADANG LOANG	Cina	1 Unit	Meningkatnya minat baca dan wawasan masyarakat	0		
		Jompie	Ulaweng	2500 exp	Meningkatnya minat baca dan wawasan masyarakat	0		
		Cani Sirenreng	Ulaweng	1 Unit	Meningkatnya minat baca dan wawasan masyarakat	0		
		Mattampa Walie	Lappariaja	7 x 9 meter	Meningkatnya minat baca dan wawasan masyarakat	0		
		DESA LABURASSENG	Libureng	1 Unit	Meningkatnya minat baca dan wawasan masyarakat	0		
		Kel.JeppeE	T.R. Barat		Meningkatnya minat baca dan wawasan masyarakat	102,500,000		
	Peningkatan dan pengembangan perpustakaan dan minat baca di daerah	DESA KANCO	Cina	1 Unit	Meningkatnya minat baca dan wawasan masyarakat	0		
		DESA LAPPAE	Tellu Siattinge	1 Unit	Meningkatnya minat baca dan wawasan masyarakat	0		

NO.	PROGRAM DAN KEGIATAN	LOKASI (DESA/KEL.)	KECAMATAN	VOLUME	SASARAN PROGRAM/KEGIATAN/TARGET	PAGU INDIKATIF		
						APBD	APBD PROP.	APBN
		DESA MAMMINASAE	Lamuru	1 Unit	Meningkatnya minat baca dan wawasan masyarakat	0		
		Kel.JeppeE	T.R. Barat		Meningkatnya minat baca dan wawasan masyarakat	213,400,000		
	Pemasyarakatan Minat dan Kebiasaan Membaca Untuk mendorong terwujudnya masyarakat pembelajar	Kel.JeppeE	T.R. Barat		Meningkatnya minat baca dan wawasan masyarakat	72,000,000		
	Pengembangan Minat dan Budaya Baca	Kel.JeppeE	T.R. Barat		Meningkatnya minat baca dan wawasan masyarakat	32,761,000		
	Supervisi, Pembinaan dan Stimulasi pada Perpustakaan Umum, Perpustakaan Khusus, Perpustakaan Sekolah dan Perpustakaan Masyarakat	Kel.JeppeE	T.R. Barat		Meningkatnya minat baca dan wawasan masyarakat	54,000,000		
	Peningkatan Pelayanan dan Pengelolaan Perpustakaan	Kel.JeppeE	T.R. Barat		Meningkatnya minat baca dan wawasan masyarakat	50,300,000		
<b>9</b>	<b>PROGRAM PENYELAMATAN DAN PELESTARIAN DOKUMEN/ARSIP DAERAH</b>					41,400,000		
	Kegiatan:							
	Pendataan dan Penataan Dokumen/Arsip Daerah	Kel.JeppeE	T.R. Barat		Meningkatnya penyelamatan dokumen/Arsip daerah dalam melestarikan dokumen/Arsip daerah, Meningkatnya kualitas pelayanan kearsipan	41,400,000		
<b>10</b>	<b>PROGRAM PEMELIHARAAN RUTIN/BERKALA SARANA DAN PRASARANA KEARSIPAN</b>					12,600,000		
	Kegiatan:							
	Pemeliharaan Rutin/Berkala Arsip Daerah	Kel.JeppeE	T.R. Barat		Meningkatnya pengelolaan dan pemeliharaan Arsip daerah	12,600,000		
<b>AH</b>	<b>KECAMATAN AJANGALE</b>					651,490,000		
<b>1</b>	<b>PROGRAM PELAYANAN ADMINISTRASI PERKANTORAN</b>					133,710,000		
	Kegiatan:							
	Penyediaan jasa administrasi keuangan	Ajangale	Ajangale	1 Tahun	Meningkatnya Pelayanan Administrasi Keuangan	37,710,000		
	Penyediaan jasa komunikasi, sumber daya air dan listrik	Ajangale	Ajangale	1 Tahun	Meningkatnya Pelayanan Administrasi Perkantoran	12,000,000		
	Rapat-rapat Koordinasi dan Konsultasi Dalam Daerah dan Luar Daerah	Ajangale	Ajangale	1 Tahun	Meningkatnya Pelayanan Administrasi Perkantoran	68,000,000		
	Pelaksanaan Administrasi Perkantoran	Ajangale	Ajangale	1 Tahun	Meningkatnya Pelayanan Administrasi Perkantoran	16,000,000		
<b>2</b>	<b>PROGRAM PENINGKATAN SARANA DAN PRASARANA APARATUR</b>					94,490,000		
	Kegiatan:							
	Pemeliharaan Rutin/Berkala Gedung Kantor	Ajangale	Ajangale	1 Tahun	Tersedianya Sarana Dan Prasarana Aparatur	10,000,000		
	Pemeliharaan Rutin/Berkala Kendaraan Dinas/Operasional	Ajangale	Ajangale	1 Tahun	Tersedianya Sarana Dan Prasarana Aparatur	62,990,000		
	Pengadaan Mebeleur	Ajangale	Ajangale	1 Set	Tersedianya Sarana Dan Prasarana Aparatur	8,500,000		
	Pengadaan perlengkapan gedung kantor	Ajangale	Ajangale	1 Set	Tersedianya Sarana Dan Prasarana Aparatur	13,000,000		
<b>3</b>	<b>PROGRAM PERENCANAAN PEMBANGUNAN DAERAH</b>					47,190,000		
	Kegiatan:							

NO.	PROGRAM DAN KEGIATAN	LOKASI (DESA/KEL.)	KECAMATAN	VOLUME	SASARAN PROGRAM/KEGIATAN/TARGET	PAGU INDIKATIF		
						APBD	APBD PROP.	APBN
	Pengembangan Partisipasi Masyarakat Dalam Perumusan Program dan Kebijakan Layanan Publik	Ajangale	Ajangale	2 Triwulan	Pemerintah Kecamatan, Kelurahan dan Masyarakat	37,190,000		
	Penyelenggaraan Musrenbang RKPD	Ajangale	Ajangale	1 kali (12 Desa 2 Kelurahan)	Pemerintah Kecamatan, Kelurahan dan Masyarakat	10,000,000		
<b>4</b>	<b>PROGRAM PENINGKATAN SISTEM PENGAWASAN INTERNAL DAN PENGENDALIAN PELAKSANAAN KEBIJAKAN KDH</b>					33,000,000		
	Kegiatan:							
	Koordinasi Pengawasan Yang lebih Komprehensif	Ajangale	Ajangale	1 Tahun	Koordinasi pengawasan yang lebih komprehensif	33,000,000		
<b>5</b>	<b>PROGRAM PENINGKATAN PENGELOLAAN ADMINISTRASI DAN KELEMBAGAAN PEMDA</b>					143,100,000		
	Kegiatan:							
	Pembinaan dan Evaluasi Pelaksanaan Pemerintahan Kecamatan dan Kelurahan	Ajangale	Ajangale	1 Tahun (2 Kelurahan)	Pemerintahan Administrasi Kelurahan	143,100,000		
<b>6</b>	<b>PROGRAM PEMBANGUNAN INFRASTRUKTUR PERKOTAAN</b>					200,000,000		
	Kegiatan:							
	Pemeliharaan Sarana dan Prasarana Daerah	Ajangale	Ajangale	2 Kelurahan	Pemerintahan Administrasi Kelurahan	200,000,000		
<b>KECAMATAN TANETE RIATTANG BARAT</b>						1,690,100,000		
<b>1</b>	<b>PROGRAM PELAYANAN ADMINISTRASI PERKANTORAN</b>					152,717,000		
	Kegiatan:							
	Penyediaan bahan bacaan dan peraturan perundang-undangan	T.R. Barat	T.R. Barat	3 Surat Kabar Harian	Meningkatnya Pelayanan Administrasi Perkantoran	3,005,000		
	Penyediaan jasa administrasi keuangan	T.R. Barat	T.R. Barat	12 Bulan	Meningkatnya Pelayanan Administrasi Perkantoran	44,940,000		
	Penyediaan jasa komunikasi, sumber daya air dan listrik	T.R. Barat	T.R. Barat	12 Bulan	Meningkatnya Pelayanan Administrasi Perkantoran	17,000,000		
	Rapat-rapat Koordinasi dan Konsultasi Dalam Daerah dan Luar Daerah	T.R. Barat	T.R. Barat	1 Tahun	Meningkatnya Pelayanan Administrasi Perkantoran	38,375,000		
	Pelaksanaan Administrasi Perkantoran	T.R. Barat	T.R. Barat	1 Tahun	Meningkatnya Pelayanan Administrasi Perkantoran	49,397,000		
<b>2</b>	<b>PROGRAM PENINGKATAN SARANA DAN PRASARANA APARATUR</b>					77,483,000		
	Kegiatan:							
	Pemeliharaan Rutin/Berkala Gedung Kantor	T.R. Barat	T.R. Barat	1 Tahun	Meningkatkan Mutu dan Kelengkapan Saran dan Prasarana Aparatur	6,183,000		
	Pemeliharaan Rutin/Berkala Kendaraan Dinas/Operasional	T.R. Barat	T.R. Barat	Roda Empat 2 Unit dan Roda Dua 2 Unit	Meningkatkan Mutu dan Kelengkapan Saran dan Prasarana Aparatur	37,800,000		
	Pengadaan Mebeleur	T.R. Barat	T.R. Barat	1 Set	Meningkatnya Pelayanan Administrasi Perkantoran	5,000,000		
	Pengadaan peralatan gedung kantor	T.R. Barat	T.R. Barat	120 Buah	Meningkatkan Mutu dan Kelengkapan Saran dan Prasarana Aparatur	28,500,000		
<b>3</b>	<b>PROGRAM PERENCANAAN PEMBANGUNAN DAERAH</b>					34,100,000		
	Kegiatan:							

NO.	PROGRAM DAN KEGIATAN	LOKASI (DESA/KEL.)	KECAMATAN	VOLUME	SASARAN PROGRAM/KEGIATAN/TARGET	PAGU INDIKATIF		
						APBD	APBD PROP.	APBN
	Pengembangan Partisipasi Masyarakat Dalam Perumusan Program dan Kebijakan Layanan Publik	T.R. Barat	T.R. Barat	1 Triwulan	Terlaksananya perencanaan Pembangunan Daerah yang Pro Pour, Pro Gender, Pro Growth, dan Pro Environment	26,100,000		
	Penyelenggaraan Musrenbang RKPD	T.R. Barat	T.R. Barat	1 Kali	Terlaksananya perencanaan Pembangunan Daerah yang Pro Pour, Pro Gender, Pro Growth, dan Pro Environment	8,000,000		
<b>4</b>	<b>PROGRAM PENINGKATAN SISTEM PENGAWASAN INTERNAL DAN PENGENDALIAN PELAKSANAAN KEBIJAKAN KDH</b>					27,000,000		
	Kegiatan:							
	Koordinasi Pengawasan Yang lebih Komprehensif	T.R. Barat	T.R. Barat	1 Tahun	Meningkatkan Sistem Pengawasan Internal Organisasi Kecamatan dan Pengendalian Pelaksanaan Kebijakan ditingkat yang lebih rendah.	27,000,000		
<b>5</b>	<b>PROGRAM PENINGKATAN PENGELOLAAN ADMINISTRASI DAN KELEMBAGAAN PEMDA</b>					598,800,000		
	Kegiatan:							
	Pembinaan dan Evaluasi Pelaksanaan Pemerintahan Kecamatan dan Kelurahan	T.R. Barat	T.R. Barat	12 Bulan	Tercapainya Peningkatan Kualitas Aparat Penyelenggaraan Pemerintah di Tingkat Kelurahan	598,800,000		
<b>6</b>	<b>PROGRAM PEMBANGUNAN INFRASTRUKTUR PERKOTAAN</b>					800,000,000		
	Kegiatan:							
	Pemeliharaan Sarana dan Prasarana Daerah	T.R. Barat	T.R. Barat	8 Kelurahan	Tercapainya Peningkatan Infrastruktur Daerah Perkotaan	800,000,000		
<b>KECAMATAN AMALI</b>						485,540,000		
<b>1</b>	<b>PROGRAM PELAYANAN ADMINISTRASI PERKANTORAN</b>					132,497,000		
	Kegiatan:							
	Penyediaan bahan bacaan dan peraturan perundang-undangan	Amali	Amali	1 Tahun	Meningkatnya Pelayanan Administrasi Perkantoran	720,000		
	Penyediaan jasa administrasi keuangan	Amali	Amali	1 Tahun	Meningkatnya Pelayanan Administrasi Keuangan	53,400,000		
	Penyediaan jasa komunikasi, sumber daya air dan listrik	Amali	Amali	1 Tahun	Meningkatnya Pelayanan Administrasi Perkantoran	4,000,000		
	Rapat-rapat Koordinasi dan Konsultasi Dalam Daerah dan Luar Daerah	Amali	Amali	1 Tahun	Meningkatnya Pelayanan Administrasi Perkantoran	42,600,000		
	Pelaksanaan Administrasi Perkantoran	Amali	Amali	1 Tahun	Meningkatnya Pelayanan Administrasi Perkantoran	31,777,000		
<b>2</b>	<b>PROGRAM PENINGKATAN SARANA DAN PRASARANA APARATUR</b>					97,160,000		
	Kegiatan:							
	Pemeliharaan Rutin/Berkala Gedung Kantor	Amali	Amali	1 Paket	Tersedianya Sarana Dan Prasarana Aparatur	4,750,000		
	Pemeliharaan Rutin/Berkala Kendaraan Dinas/Operasional	Amali	Amali	3 Unit	Tersedianya Sarana Dan Prasarana Aparatur	52,410,000		
	Pengadaan Mebeleur	Amali	Amali	1 Set	Tersedianya Sarana Dan Prasarana Aparatur	10,000,000		
	Pengadaan peralatan gedung kantor	Amali	Amali	1 Unit	Tersedianya Sarana Dan Prasarana Aparatur	13,000,000		
	Rehabilitasi Sedang/Berat Gedung Kantor	Amali	Amali	1 Tahun	Tersedianya Sarana Dan Prasarana Aparatur	17,000,000		

NO.	PROGRAM DAN KEGIATAN	LOKASI (DESA/KEL.)	KECAMATAN	VOLUME	SASARAN PROGRAM/KEGIATAN/TARGET	PAGU INDIKATIF		
						APBD	APBD PROP.	APBN
<b>3</b>	<b>PROGRAM PERENCANAAN PEMBANGUNAN DAERAH</b>					42,083,000		
	Kegiatan:							
	Pengembangan Partisipasi Masyarakat Dalam Perumusan Program dan Kebijakan Layanan Publik	Amali	Amali	1 Triwulan	Pemerintah Kecamatan, Kelurahan dan Masyarakat	33,540,000		
	Penyelenggaraan Musrenbang RKPD	Amali	Amali	1 kali (14 Desa 1Kelurahan)	Pemerintah Kecamatan, Kelurahan dan Masyarakat	8,543,000		
<b>4</b>	<b>PROGRAM PENINGKATAN SISTEM PENGAWASAN INTERNAL DAN PENGENDALIAN PELAKSANAAN KEBIJAKAN KDH</b>					34,000,000		
	Kegiatan:							
	Koordinasi Pengawasan Yang lebih Komprehensif	Amali	Amali	1 Tahun	Koordinasi pengawasan yang lebih komprehensif	34,000,000		
<b>5</b>	<b>PROGRAM PENINGKATAN PENGELOLAAN ADMINISTRASI DAN KELEMBAGAAN PEMDA</b>					79,800,000		
	Kegiatan:							
	Pembinaan dan Evaluasi Pelaksanaan Pemerintahan Kecamatan dan Kelurahan	Amali	Amali	1 Tahun (1 Kelurahan)	Pemerintahan Administrasi Kelurahan	79,800,000		
<b>6</b>	<b>PROGRAM PEMBANGUNAN INFRASTRUKTUR PERKOTAAN</b>					100,000,000		
	Kegiatan:							
	Pemeliharaan Sarana dan Prasarana Daerah	Amali	Amali	1 Kelurahan	Pemerintahan Administrasi Kelurahan	100,000,000		
<b>KECAMATAN AWANGPONE</b>						486,025,000		
<b>1</b>	<b>PROGRAM PELAYANAN ADMINISTRASI PERKANTORAN</b>					91,600,000		
	Kegiatan:							
	Penyediaan bahan bacaan dan peraturan perundang-undangan	Awangpone	Awangpone	1 Tahun	Lancarnya Penanganan Administrasi Perkantor	960,000		
	Penyediaan jasa administrasi keuangan	Awangpone	Awangpone	1 Tahun	Pelaksanaan Administrasi Pengelolaan Keuangan sesuai Aturan	37,560,000		
	Penyediaan jasa komunikasi, sumber daya air dan listrik	Awangpone	Awangpone	1 Tahun	Lancarnya penanganan pelayanan perkantoran	6,000,000		
	Rapat-rapat Koordinasi dan Konsultasi Dalam Daerah dan Luar Daerah	Awangpone	Awangpone	1 Tahun	Meningkatkan Sistem Pengawasan	29,280,000		
	Pelaksanaan Administrasi Perkantoran	Awangpone	Awangpone	1 Tahun	Lancarnya Penanganan Administrasi Perkantoran	17,800,000		
<b>2</b>	<b>PROGRAM PENINGKATAN SARANA DAN PRASARANA APARATUR</b>					76,516,000		
	Kegiatan:							
	Pemeliharaan Rutin/Berkala Gedung Kantor	Awangpone	Awangpone	1 Tahun	Tingkat Pelayanan Administrasi	2,016,000		
	Pemeliharaan Rutin/Berkala Kendaraan Dinas/Operasional	Awangpone	Awangpone	1 Tahun	Tingkatan Pemeliharaan Kendaraan	48,500,000		
	Pengadaan Kendaraan Dinas/Operasional	Awangpone	Awangpone	1 Tahun	Lancarnya Transportasi Pengawasan	17,000,000		
	Pengadaan peralatan gedung kantor	Awangpone	Awangpone	1 Unit	Tingkat Pelayanan Administrasi	9,000,000		
<b>3</b>	<b>PROGRAM PENINGKATAN KAPASITAS SUMBER DAYA APARATUR</b>					4,000,000		
	Kegiatan:							
	Bimbingan Teknis Implementasi Peraturan Perundang-Undangan	Awangpone	Awangpone	1 Tahun	Lancarnya Pelayanan Perkantoran dan Masyarakat	4,000,000		
<b>4</b>	<b>PROGRAM PERENCANAAN PEMBANGUNAN DAERAH</b>					51,769,000		
	Kegiatan:							

NO.	PROGRAM DAN KEGIATAN	LOKASI (DESA/KEL.)	KECAMATAN	VOLUME	SASARAN PROGRAM/KEGIATAN/TARGET	PAGU INDIKATIF		
						APBD	APBD PROP.	APBN
	Pengembangan Partisipasi Masyarakat Dalam Perumusan Program dan Kebijakan Layanan Publik	Awangpone	Awangpone	1 Tahun	Terlaksanaannya Program Pembangunan Daerah	39,125,000		
	Penyelenggaraan Musrenbang RKPD	Awangpone	Awangpone	1 Tahun	Terlaksanaannya Program Pembangunan Daerah	12,644,000		
<b>5</b>	<b>PROGRAM PENINGKATAN SISTEM PENGAWASAN INTERNAL DAN PENGENDALIAN PELAKSANAAN KEBIJAKAN KDH</b>					88,940,000		
	Kegiatan:							
	Koordinasi Pengawasan Yang lebih Komprehensif	Awangpone	Awangpone	1 Tahun	Meningkatkan Sistem Pengawasan	88,940,000		
<b>6</b>	<b>PROGRAM PENINGKATAN PENGELOLAAN ADMINISTRASI DAN KELEMBAGAAN PEMDA</b>					73,200,000		
	Kegiatan:							
	Pembinaan dan Evaluasi Pelaksanaan Pemerintahan Kecamatan dan Kelurahan	Awangpone	Awangpone	1 Tahun	Meningkatkan Pelayanan Operasional Kelurahan	73,200,000		
<b>7</b>	<b>PROGRAM PEMBANGUNAN INFRASTRUKTUR PERKOTAAN</b>					100,000,000		
	Kegiatan:							
	Pemeliharaan Sarana dan Prasarana Daerah	Awangpone	Awangpone	1 Tahun	Lancarnya Pelayanan Pada Masyarakat	100,000,000		
<b>KECAMATAN BAREBBO</b>						487,150,000		
<b>1</b>	<b>PROGRAM PELAYANAN ADMINISTRASI PERKANTORAN</b>					105,420,000		
	Kegiatan:							
	Penyediaan jasa administrasi keuangan	Barebbo	Barebbo	1 Tahun	Meningkatnya Pelayanan Administrasi Perkantoran	44,070,000		
	Penyediaan jasa komunikasi, sumber daya air dan listrik	Barebbo	Barebbo	1 Tahun	Meningkatnya Pelayanan Administrasi Perkantoran	5,000,000		
	Rapat-rapat Koordinasi dan Konsultasi Dalam Daerah dan Luar Daerah	Barebbo	Barebbo	1 Tahun	Meningkatnya Pelayanan Administrasi Perkantoran	35,000,000		
	Pelaksanaan Administrasi Perkantoran	Barebbo	Barebbo	1 Tahun	Meningkatnya Pelayanan Administrasi Perkantoran	21,350,000		
<b>2</b>	<b>PROGRAM PENINGKATAN SARANA DAN PRASARANA APARATUR</b>					125,780,000		
	Kegiatan:							
	Pemeliharaan Rutin/Berkala Gedung Kantor	Barebbo	Barebbo	1 Tahun	Meningkatnya Pelayanan Administrasi	11,380,000		
	Pemeliharaan Rutin/Berkala Kendaraan Dinas/Operasional	Barebbo	Barebbo	1 Tahun	Meningkatnya Pelayanan Administrasi	87,400,000		
	Pengadaan Kendaraan Dinas/Operasional	Barebbo	Barebbo	1 Tahun	Meningkatnya Pelayanan Administrasi Perkantoran	17,000,000		
	Pengadaan peralatan gedung kantor	Barebbo	Barebbo	1 Tahun	Meningkatnya Pelayanan Administrasi	8,000,000		
	Pengadaan perlengkapan gedung kantor	Barebbo	Barebbo	1 Tahun	Meningkatnya Pelayanan Administrasi	2,000,000		
<b>3</b>	<b>PROGRAM PERENCANAAN PEMBANGUNAN DAERAH</b>					43,950,000		
	Kegiatan:							
	Pengembangan Partisipasi Masyarakat Dalam Perumusan Program dan Kebijakan Layanan Publik	Barebbo	Barebbo	1 Tahun	Rencana Pembangunan Daerah	36,950,000		
	Penyelenggaraan Musrenbang RKPD	Barebbo	Barebbo	1 Tahun	Rencana Pembangunan Daerah	7,000,000		
<b>4</b>	<b>PROGRAM PENINGKATAN SISTEM PENGAWASAN INTERNAL DAN PENGENDALIAN PELAKSANAAN KEBIJAKAN KDH</b>					35,500,000		
	Kegiatan:							

NO.	PROGRAM DAN KEGIATAN	LOKASI (DESA/KEL.)	KECAMATAN	VOLUME	SASARAN PROGRAM/KEGIATAN/TARGET	PAGU INDIKATIF		
						APBD	APBD PROP.	APBN
	Koordinasi Pengawasan Yang lebih Komprehensif	Barebbo	Barebbo	1 Tahun	Meningkatnya Sistem Pengawasan	35,500,000		
<b>5</b>	<b>PROGRAM PENINGKATAN PENGELOLAAN ADMINISTRASI DAN KELEMBAGAAN PEMDA</b>					76,500,000		
	Kegiatan:							
	Pembinaan dan Evaluasi Pelaksanaan Pemerintahan Kecamatan dan Kelurahan	Kelurahan Apala	Barebbo	1 Tahun	Meningkatnya Pelayanan Perkantoran di Tingkat Kelurahan	76,500,000		
<b>6</b>	<b>PROGRAM PEMBANGUNAN INFRASTRUKTUR PERKOTAAN</b>					100,000,000		
	Kegiatan:							
	Pemeliharaan Sarana dan Prasarana Daerah	Barebbo	Barebbo	1 Tahun	Meningkatnya Pemeliharaan Sarana dan Prasarana Daerah	100,000,000		
<b>KECAMATAN BENGGO</b>						303,235,000		
<b>1</b>	<b>PROGRAM PELAYANAN ADMINISTRASI PERKANTORAN</b>					118,400,000		
	Kegiatan:							
	Penyediaan bahan bacaan dan peraturan perundang-undangan	Kecamatan Bengo	Bengo	1 Tahun	Meningkatnya Pelayanan Administrasi Perkantoran	2,880,000		
	Penyediaan jasa administrasi keuangan	Kecamatan Bengo	Bengo	1 Tahun	Meningkatnya Administrasi Pengelolaan Keuangan	64,080,000		
	Penyediaan jasa komunikasi, sumber daya air dan listrik	Kecamatan Bengo	Bengo	1 Tahun	Meningkatnya Pelayanan Administrasi Perkantoran	6,000,000		
	Rapat-rapat Koordinasi dan Konsultasi Dalam Daerah dan Luar Daerah	Kecamatan Bengo	Bengo	1 Tahun	Meningkatnya Pelayanan Administrasi Perkantoran	26,500,000		
	Pelaksanaan Administrasi Perkantoran	Kecamatan Bengo	Bengo	1 Tahun	Meningkatnya Penanganan Administrasi Perkantoran	18,940,000		
<b>2</b>	<b>PROGRAM PENINGKATAN SARANA DAN PRASARANA APARATUR</b>					107,800,000		
	Kegiatan:							
	Pemeliharaan Rutin/Berkala Gedung Kantor	Kecamatan Bengo	Bengo	1 Tahun	Meningkatnya Pelayanan Administrasi	1,100,000		
	Pemeliharaan Rutin/Berkala Kendaraan Dinas/Operasional	Kecamatan Bengo	Bengo	3 Unit	Meningkatnya Pelayanan Administrasi di Kecamatan	74,950,000		
	Pengadaan Mebeleur	Kecamatan Bengo	Bengo	1 Tahun	Peningkatan Pelayanan Administrasi	17,000,000		
	Pengadaan perlengkapan gedung kantor	Kecamatan Bengo	Bengo	1 Set	Meningkatkan Pelayanan Administrasi	14,750,000		
<b>3</b>	<b>PROGRAM PERENCANAAN PEMBANGUNAN DAERAH</b>					45,535,000		
	Kegiatan:							
	Pengembangan Partisipasi Masyarakat Dalam Perumusan Program dan Kebijakan Layanan Publik	Kecamatan Bengo	Bengo	2 Paket	Perencanaan Pembangunan Daerah	33,535,000		
	Penyelenggaraan Musrenbang RKPD	Kecamatan Bengo	Bengo	1 Kali	Perencanaan Pembangunan Daerah	12,000,000		
<b>4</b>	<b>PROGRAM PENINGKATAN SISTEM PENGAWASAN INTERNAL DAN PENGENDALIAN PELAKSANAAN KEBIJAKAN KDH</b>					31,500,000		
	Kegiatan:							
	Koordinasi Pengawasan Yang lebih Komprehensif	Kecamatan Bengo	Bengo	1 Tahun	Meningkatnya Sistem Pengawasan	31,500,000		
<b>KECAMATAN BONTOCANI</b>						478,960,000		
<b>1</b>	<b>PROGRAM PELAYANAN ADMINISTRASI PERKANTORAN</b>					120,104,000		
	Kegiatan:							



NO.	PROGRAM DAN KEGIATAN	LOKASI (DESA/KEL.)	KECAMATAN	VOLUME	SASARAN PROGRAM/KEGIATAN/TARGET	PAGU INDIKATIF		
						APBD	APBD PROP.	APBN
	Penyediaan jasa administrasi keuangan	Bontocani	Bontocani	1 Tahun	Meningkatnya Pelayanan Administrasi Keuangan	30,270,000		
	Penyediaan jasa komunikasi, sumber daya air dan listrik	Bontocani	Bontocani	1 Tahun	Meningkatnya Pelayanan Administrasi Perkantoran	3,600,000		
	Rapat-rapat Koordinasi dan Konsultasi Dalam Daerah dan Luar Daerah	Bontocani	Bontocani	1 Tahun	Meningkatnya Pelayanan Administrasi Perkantoran	52,000,000		
	Pelaksanaan Administrasi Perkantoran	Bontocani	Bontocani	1 Tahun	Meningkatnya Pelayanan Administrasi Perkantoran	34,234,000		
<b>2</b>	<b>PROGRAM PENINGKATAN SARANA DAN PRASARANA APARATUR</b>					82,766,000		
	Kegiatan:							
	Pemeliharaan Rutin/Berkala Gedung Kantor	Bontocani	Bontocani	1 Tahun	Terpeliharanya Gedung Kantor	6,500,000		
	Pemeliharaan Rutin/Berkala Kendaraan Dinas/Operasional	Bontocani	Bontocani	2 Unit Mobil dan 1 motor	Terpeliharanya Kendaraan Dinas/Oprasional	34,611,000		
	Pengadaan Kendaraan Dinas/Operasional	Bontocani	Bontocani	1 Unit	Tersedianya Sarana Dan Prasarana Aparatur	30,000,000		
	Pengadaan peralatan gedung kantor	Bontocani	Bontocani	1 Set	Tersedianya Sarana Dan Prasarana Aparatur	7,655,000		
	Pengadaan perlengkapan gedung kantor	Bontocani	Bontocani	2 Set	Tersedianya Sarana Dan Prasarana Aparatur	4,000,000		
<b>3</b>	<b>PROGRAM PERENCANAAN PEMBANGUNAN DAERAH</b>					47,390,000		
	Kegiatan:							
	Pengembangan Partisipasi Masyarakat Dalam Perumusan Program dan Kebijakan Layanan Publik	Bontocani	Bontocani	1 Tahun	Terlaksananya Pengembangan partisipasi Masyarakat	35,560,000		
	Penyelenggaraan Musrenbang RKPD	Bontocani	Bontocani	1 Kali	Tersedianya Dokumen Perencanaan Pembangunan Kecamatan yang Responsif dan Akuntabel	11,830,000		
<b>4</b>	<b>PROGRAM PENINGKATAN SISTEM PENGAWASAN INTERNAL DAN PENGENDALIAN PELAKSANAAN KEBIJAKAN KDH</b>					62,000,000		
	Kegiatan:							
	Koordinasi Pengawasan Yang lebih Komprehensif	Bontocani	Bontocani	1 Tahun	Meningkatnya Sistem Pengawasan	62,000,000		
<b>5</b>	<b>PROGRAM PENINGKATAN PENGELOLAAN ADMINISTRASI DAN KELEMBAGAAN PEMDA</b>					66,700,000		
	Kegiatan:							
	Pembinaan dan Evaluasi Pelaksanaan Pemerintahan Kecamatan dan Kelurahan	Bontocani	Bontocani	1 Tahun	Terlaksananya administrasi Kelurahan	66,700,000		
<b>6</b>	<b>PROGRAM PEMBANGUNAN INFRASTRUKTUR PERKOTAAN</b>					100,000,000		
	Kegiatan:							
	Pemeliharaan Sarana dan Prasarana Daerah	Bontocani	Bontocani	2 Triwulan	Terlaksananya Pemeliharaan sarana dan Prasarana Kelurahan	100,000,000		
<b>KECAMATAN CINA</b>						480,325,000		
<b>1</b>	<b>PROGRAM PELAYANAN ADMINISTRASI PERKANTORAN</b>					142,545,000		
	Kegiatan:							
	Penyediaan jasa administrasi keuangan	Kec. Cina	Cina	1 Tahun	Meningkatnya Pelayanan Administrasi Keuangan	36,600,000		
	Penyediaan jasa komunikasi, sumber daya air dan listrik	Kec. Cina	Cina	1 Tahun	Meningkatnya Pelayanan Administrasi Perkantoran	13,450,000		
	Rapat-rapat Koordinasi dan Konsultasi Dalam Daerah dan Luar Daerah	Kec. Cina	Cina	1 Tahun	Meningkatnya Pelayanan Administrasi Perkantoran	41,500,000		

NO.	PROGRAM DAN KEGIATAN	LOKASI (DESA/KEL.)	KECAMATAN	VOLUME	SASARAN PROGRAM/KEGIATAN/TARGET	PAGU INDIKATIF		
						APBD	APBD PROP.	APBN
	Pelaksanaan Administrasi Perkantoran	Kec. Cina	Cina	1 Tahun	Meningkatnya Pelayanan Administrasi Perkantoran	50,995,000		
<b>2</b>	<b>PROGRAM PENINGKATAN SARANA DAN PRASARANA APARATUR</b>					103,155,000		
	Kegiatan:							
	Pemeliharaan Rutin/Berkala Gedung Kantor	Kec. Cina	Cina	1 Paket	Tersedianya Sarana Dan Prasarana Aparatur	30,000,000		
	Pemeliharaan Rutin/Berkala Kendaraan Dinas/Operasional	Kec. Cina	Cina	2 UNIT	Tersedianya Sarana Dan Prasarana Aparatur	29,155,000		
	Pengadaan Mebeleur	Kec. Cina	Cina	1 Set	Lancarnya Pelayanan Administrasi	17,000,000		
	Pengadaan peralatan gedung kantor	Kec. Cina	Cina	1 Unit	Tersedianya Sarana Dan Prasarana Aparatur	10,000,000		
	Pengadaan perlengkapan gedung kantor	Kec. Cina	Cina	1 UNIT	Tersedianya Sarana Dan Prasarana Aparatur	17,000,000		
<b>3</b>	<b>PROGRAM PERENCANAAN PEMBANGUNAN DAERAH</b>					41,125,000		
	Kegiatan:							
	Pengembangan Partisipasi Masyarakat Dalam Perumusan Program dan Kebijakan Layanan Publik	Kec. Cina	Cina	1 Triwulan	Pemerintah Kecamatan, Kelurahan dan Masyarakat	33,125,000		
	Penyelenggaraan Musrenbang RKPD	Kec. Cina	Cina	1 Triwulan ( 1 x 12 Desa )	Pemerintah Kecamatan, Kelurahan dan Masyarakat	8,000,000		
<b>4</b>	<b>PROGRAM PENINGKATAN SISTEM PENGAWASAN INTERNAL DAN PENGENDALIAN PELAKSANAAN KEBIJAKAN KDH</b>					27,000,000		
	Kegiatan:							
	Koordinasi Pengawasan Yang lebih Komprehensif	Kec. Cina	Cina	1 Tahun	Koordinasi pengawasan yang lebih komprehensif	27,000,000		
<b>5</b>	<b>PROGRAM PENINGKATAN PENGELOLAAN ADMINISTRASI DAN KELEMBAGAAN PEMDA</b>					66,500,000		
	Kegiatan:							
	Pembinaan dan Evaluasi Pelaksanaan Pemerintahan Kecamatan dan Kelurahan	Kec. Cina	Cina	1 Tahun (1 Kelurahan)	Pemerintahan Administrasi Kelurahan	66,500,000		
<b>6</b>	<b>PROGRAM PEMBANGUNAN INFRASTRUKTUR PERKOTAAN</b>					100,000,000		
	Kegiatan:							
	Pemeliharaan Sarana dan Prasarana Daerah	Kec. Cina	Cina	1 Kelurahan	Pemerintahan Administrasi Kelurahan	100,000,000		
<b>KECAMATAN KAHU</b>						489,340,000		
<b>1</b>	<b>PROGRAM PELAYANAN ADMINISTRASI PERKANTORAN</b>					84,603,000		
	Kegiatan:							
	Penyediaan bahan bacaan dan peraturan perundang-undangan	Kecamatan Kahu	Kahu	1 Tahun	Meningkatnya Pelayanan Administrasi Perkantoran	720,000		
	Penyediaan jasa administrasi keuangan	Kecamatan Kahu	Kahu	1 Tahun	Meningkatnya Pelayanan Administrasi Keuangan	31,470,000		
	Penyediaan jasa komunikasi, sumber daya air dan listrik	Kecamatan Kahu	Kahu	1 Tahun	Meningkatnya Pelayanan Administrasi Perkantoran	5,200,000		
	Rapat-rapat Koordinasi dan Konsultasi Dalam Daerah dan Luar Daerah	Kecamatan Kahu	Kahu	1 Tahun	Meningkatnya Pelayanan Administrasi Perkantoran	9,500,000		
	Pelaksanaan Administrasi Perkantoran	Kecamatan Kahu	Kahu	1 Tahun	Meningkatnya Pelayanan Administrasi Perkantoran	37,713,000		
<b>2</b>	<b>PROGRAM PENINGKATAN SARANA DAN PRASARANA APARATUR</b>					116,599,000		
	Kegiatan:							

NO.	PROGRAM DAN KEGIATAN	LOKASI (DESA/KEL.)	KECAMATAN	VOLUME	SASARAN PROGRAM/KEGIATAN/TARGET	PAGU INDIKATIF		
						APBD	APBD PROP.	APBN
	Pemeliharaan Rutin/Berkala Gedung Kantor	Kecamatan Kahu	Kahu	1 Tahun	Terpeliharanya Gedung Kantor	13,575,000		
	Pemeliharaan Rutin/Berkala Kendaraan Dinas/Operasional	Kecamatan Kahu	Kahu	2 Unit Mobil dan 2 motor	Terpeliharanya Kendaraan Dinas/Oprasional	67,024,000		
	Pengadaan Kendaraan Dinas/Operasional	Kecamatan Kahu	Kahu	1 Unit	Tersedianya Sarana Dan Prasarana Aparatur	17,000,000		
	Pengadaan Mebeleur	Kecamatan Kahu	Kahu	4 Set	Tersedianya Sarana Dan Prasarana Aparatur	4,000,000		
	Pengadaan peralatan gedung kantor	Kecamatan Kahu	Kahu	2 UNIT	Tersedianya Sarana Dan Prasarana Aparatur	15,000,000		
<b>3</b>	<b>PROGRAM PERENCANAAN PEMBANGUNAN DAERAH</b>					49,238,000		
	Kegiatan:							
	Pengembangan Partisipasi Masyarakat Dalam Perumusan Program dan Kebijakan Layanan Publik	Kecamatan Kahu	Kahu	1 Tahun	Terlaksananya Pengembangan partisipasi Masyarakat	39,440,000		
	Penyelenggaraan Musrenbang RKPD	Kecamatan Kahu	Kahu	1 Kali	Tersedianya Dokumen Perencanaan Pembangunan Kecamatan yang Responsif dan Akuntabel	9,798,000		
<b>4</b>	<b>PROGRAM PENINGKATAN SISTEM PENGAWASAN INTERNAL DAN PENGENDALIAN PELAKSANAAN KEBIJAKAN KDH</b>					65,700,000		
	Kegiatan:							
	Koordinasi Pengawasan Yang lebih Komprehensif	Kecamatan Kahu	Kahu	1 Tahun	Meningkatnya Sistem Pengawasan	65,700,000		
<b>5</b>	<b>PROGRAM PENINGKATAN PENGELOLAAN ADMINISTRASI DAN KELEMBAGAAN PEMDA</b>					73,200,000		
	Kegiatan:							
	Pembinaan dan Evaluasi Pelaksanaan Pemerintahan Kecamatan dan Kelurahan	Kecamatan Kahu	Kahu	1 Tahun	Terlaksananya administrasi Kelurahan	73,200,000		
<b>6</b>	<b>PROGRAM PEMBANGUNAN INFRASTRUKTUR PERKOTAAN</b>					100,000,000		
	Kegiatan:							
	Pemeliharaan Sarana dan Prasarana Daerah	Kecamatan Kahu	Kahu	2 Triwulan	Terlaksananya Pemeliharaan sarana dan Prasarana Kelurahan	100,000,000		
<b>KECAMATAN KAJUARA</b>						480,420,000		
<b>1</b>	<b>PROGRAM PELAYANAN ADMINISTRASI PERKANTORAN</b>					123,200,000		
	Kegiatan:							
	Penyediaan jasa administrasi keuangan	KAJUARA	Kajuara	1 Tahun	pelaksanaan administrasi pengelolaan keuangan sesuai aturan	38,070,000		
	Penyediaan jasa komunikasi, sumber daya air dan listrik	KAJUARA	Kajuara	1 Tahun	Meningkatnya Pelayanan Administrasi Perkantoran	10,000,000		
	Rapat-rapat Koordinasi dan Konsultasi Dalam Daerah dan Luar Daerah	KAJUARA	Kajuara	1 Tahun	terlaksananya rapat rapat dan perjalanan dinas	50,000,000		
	Pelaksanaan Administrasi Perkantoran	KAJUARA	Kajuara	1 Tahun	terciptanya pelaksanaan administrasi perkantoran	25,130,000		
<b>2</b>	<b>PROGRAM PENINGKATAN SARANA DAN PRASARANA APARATUR</b>					107,000,000		
	Kegiatan:							
	Pemeliharaan Rutin/Berkala Gedung Kantor	KAJUARA	Kajuara	1 Tahun	terlaksananya rutin berkala gedung kantor	5,000,000		
	Pemeliharaan Rutin/Berkala Kendaraan Dinas/Operasional	KAJUARA	Kajuara	1 Tahun	terpeliharanya kendaraan dinas operasional	85,000,000		
	Pengadaan Kendaraan Dinas/Operasional	KAJUARA	Kajuara	1 Tahun	kelancaran transportasi pengawasan	17,000,000		

NO.	PROGRAM DAN KEGIATAN	LOKASI (DESA/KEL.)	KECAMATAN	VOLUME	SASARAN PROGRAM/KEGIATAN/TARGET	PAGU INDIKATIF		
						APBD	APBD PROP.	APBN
<b>3</b>	<b>PROGRAM PERENCANAAN PEMBANGUNAN DAERAH</b>					44,820,000		
	Kegiatan:							
	Pengembangan Partisipasi Masyarakat Dalam Perumusan Program dan Kebijakan Layanan Publik	KAJUARA	Kajuara	2 Triwulan	meningkatnya pembangunan daerah dalam penanggulangan kemiskinan	36,820,000		
	Penyelenggaraan Musrenbang RKPD	KAJUARA	Kajuara	1 kali	Tersedianya Dokumen Perencanaan Pembangunan Kecamatan yang Responsif dan Akuntabel	8,000,000		
<b>4</b>	<b>PROGRAM PENINGKATAN SISTEM PENGAWASAN INTERNAL DAN PENGENDALIAN PELAKSANAAN KEBIJAKAN KDH</b>					35,500,000		
	Kegiatan:							
	Koordinasi Pengawasan Yang lebih Komprehensif	KAJUARA	Kajuara	1 Tahun	Meningkatnya Sistem Pengawasan	35,500,000		
<b>5</b>	<b>PROGRAM PENINGKATAN PENGELOLAAN ADMINISTRASI DAN KELEMBAGAAN PEMDA</b>					69,900,000		
	Kegiatan:							
	Pembinaan dan Evaluasi Pelaksanaan Pemerintahan Kecamatan dan Kelurahan	KAJUARA	Kajuara	1 Tahun	terlaksananya operasional kelurahan	69,900,000		
<b>6</b>	<b>PROGRAM PEMBANGUNAN INFRASTRUKTUR PERKOTAAN</b>					100,000,000		
	Kegiatan:							
	Pemeliharaan Sarana dan Prasarana Daerah	KAJUARA	Kajuara	2 Triwulan	terciptanya sarana pemeliharaan kelurahan awangtangka	100,000,000		
<b>KECAMATAN LAPPARIAJA</b>						303,335,000		
<b>1</b>	<b>PROGRAM PELAYANAN ADMINISTRASI PERKANTORAN</b>					95,600,000		
	Kegiatan:							
	Penyediaan jasa administrasi keuangan	DESA PATANGKAI	LAPPARIAJA	1 Tahun	Penyediaan Jasa administrasi Keuangan	32,070,000		
	Penyediaan jasa komunikasi, sumber daya air dan listrik	DESA PATANGKAI	LAPPARIAJA	1 Tahun	MENINGKATNYA PELAYANAN ADADMINISTRASI PERKANTORAN	6,000,000		
	Rapat-rapat Koordinasi dan Konsultasi Dalam Daerah dan Luar Daerah	DESA PATANGKAI	LAPPARIAJA	1 Tahun	RAPAT-RAPAT KORDINASI DAN KONSULTASI KE LUAR DAERAH	31,695,000		
	Pelaksanaan Administrasi Perkantoran	DESA PATANGKAI	LAPPARIAJA	1 Tahun	MENINGKATNYA PELAYANAN ADMINISTRASI PERKANTORAN	25,835,000		
<b>2</b>	<b>PROGRAM PENINGKATAN SARANA DAN PRASARANA APARATUR</b>					132,600,000		
	Kegiatan:							
	Pemeliharaan Rutin/Berkala Gedung Kantor	DESA PATANGKAI	Lappariaja	1 Tahun	TERPELIHARANYA GEDUNG KANTOR	35,000,000		
	Pemeliharaan Rutin/Berkala Kendaraan Dinas/Operasional	DESA PATANGKAI	Lappariaja	1 Tahun	TERPELIHARANYA KENDARAAN DINAS/OPERASIONAL	58,700,000		
	Pengadaan Kendaraan Dinas/Operasional	KEC.LAPPARIAJA	Lappariaja	1 Unit	MENINGKATNYA PELAYANAN ADMINISTRASI PERKANTORAN	17,000,000		
	Pengadaan Mebeleur	DESA PATANGKAI	Lappariaja	1 Set	Meningkatnya Pelayanan Administrasi Perkantoran	14,750,000		
	Pengadaan perlengkapan gedung kantor	DESA PATANGKAI	Lappariaja	1 Set	Meningkatnya Penanganan Administrasi Perkantoran	7,150,000		
<b>3</b>	<b>PROGRAM PERENCANAAN PEMBANGUNAN DAERAH</b>					43,635,000		

NO.	PROGRAM DAN KEGIATAN	LOKASI (DESA/KEL.)	KECAMATAN	VOLUME	SASARAN PROGRAM/KEGIATAN/TARGET	PAGU INDIKATIF		
						APBD	APBD PROP.	APBN
	Kegiatan:							
	Pengembangan Partisipasi Masyarakat Dalam Perumusan Program dan Kebijakan Layanan Publik	DESA PATANGKAI	Lappariaja	1 Tahun	PENGEMBANGAN PARTISIPASI MASYARAKAT DALAM PERUMUSAN PROGRAM DAN KEBIJAKAN LAYANAN PUBLIK	33,635,000		
	Penyelenggaraan Musrenbang RKPD	DESA PATANGKAI	Lappariaja	1 Tahun	PENYELENGGARAAN MUSREMBANG RKPD	10,000,000		
<b>4</b>	<b>PROGRAM PENINGKATAN SISTEM PENGAWASAN INTERNAL DAN PENGENDALIAN PELAKSANAAN KEBIJAKAN KDH</b>					31,500,000		
	Kegiatan:							
	Koordinasi Pengawasan Yang lebih Komprehensif	DESA PATANGKAI	Lappariaja	1 Tahun	MENINGKATNYA SISTEM PENGAWASAN	31,500,000		
<b>KECAMATAN PALAKKA</b>						307,700,000		
<b>1</b>	<b>PROGRAM PELAYANAN ADMINISTRASI PERKANTORAN</b>					124,535,000		
	Kegiatan:							
	Penyediaan bahan bacaan dan peraturan perundang-undangan	PALAKKA	Palakka	1 Tahun	Meningkatnya Pelayanan Administrasi Perkantoran	3,000,000		
	Penyediaan jasa administrasi keuangan	PALAKKA	Palakka	1 Tahun	Meningkatnya Pelayanan Administrasi Perkantoran	34,470,000		
	Penyediaan jasa komunikasi, sumber daya air dan listrik	PALAKKA	Palakka	1 Tahun	Meningkatnya Pelayanan Administrasi Perkantoran	6,000,000		
	Rapat-rapat Koordinasi dan Konsultasi Dalam Daerah dan Luar Daerah	PALAKKA	Palakka	1 Tahun	Meningkatnya Pelayanan Administrasi Perkantoran	41,500,000		
	Pelaksanaan Administrasi Perkantoran	PALAKKA	Palakka	1 Tahun	Meningkatnya Pelayanan Administrasi Perkantoran	39,565,000		
<b>2</b>	<b>PROGRAM PENINGKATAN SARANA DAN PRASARANA APARATUR</b>					100,275,000		
	Kegiatan:							
	Pemeliharaan Rutin/Berkala Gedung Kantor	PALAKKA	Palakka	1 Tahun	Meningkatnya Pelayanan Administrasi Perkantoran	5,000,000		
	Pemeliharaan Rutin/Berkala Kendaraan Dinas/Operasional	PALAKKA	Palakka	1 Tahun	Meningkatnya Pelayanan Administrasi Perkantoran	71,075,000		
	Pengadaan Kendaraan Dinas/Operasional	PALAKKA	Palakka	1 Tahun	Meningkatnya Pelayanan Administrasi Perkantoran	17,000,000		
	Pengadaan peralatan gedung kantor	PALAKKA	Palakka	1 Tahun	Meningkatnya Pelayanan Administrasi Perkantoran	7,200,000		
<b>3</b>	<b>PROGRAM PERENCANAAN PEMBANGUNAN DAERAH</b>					48,390,000		
	Kegiatan:							
	Pengembangan Partisipasi Masyarakat Dalam Perumusan Program dan Kebijakan Layanan Publik	PALAKKA	Palakka	2 Triwulan	Tersedianya Dokumen Perencanaan Pembangunan Kecamatan yang Responsif dan Akuntabel	35,000,000		
	Penyelenggaraan Musrenbang RKPD	PALAKKA	Palakka	1 kali	Tersedianya Dokumen Perencanaan Pembangunan Kecamatan yang Responsif dan Akuntabel	13,390,000		
<b>4</b>	<b>PROGRAM PENINGKATAN SISTEM PENGAWASAN INTERNAL DAN PENGENDALIAN PELAKSANAAN KEBIJAKAN KDH</b>					34,500,000		
	Kegiatan:							
	Koordinasi Pengawasan Yang lebih Komprehensif	PALAKKA	Palakka	1 Tahun	Meningkatnya Sistem Pengawasan	34,500,000		

NO.	PROGRAM DAN KEGIATAN	LOKASI (DESA/KEL.)	KECAMATAN	VOLUME	SASARAN PROGRAM/KEGIATAN/TARGET	PAGU INDIKATIF		
						APBD	APBD PROP.	APBN
<b>KECAMATAN PATIMPENG</b>						303,305,000		
<b>1</b>	<b>PROGRAM PELAYANAN ADMINISTRASI PERKANTORAN</b>					124,110,000		
	Kegiatan:							
	Penyediaan jasa administrasi keuangan	Kecamatan Patimpeng	<b>Patimpeng</b>	1 Tahun	Meningkatnya Pelayanan Administrasi Keuangan	36,930,000		
	Penyediaan jasa komunikasi, sumber daya air dan listrik	Kecamatan Patimpeng	<b>Patimpeng</b>	1 Tahun	Meningkatnya Pelayanan Administrasi Perkantoran	5,000,000		
	Rapat-rapat Koordinasi dan Konsultasi Dalam Daerah dan Luar Daerah	Kecamatan Patimpeng	<b>Patimpeng</b>	1 Tahun	Meningkatnya Pelayanan Administrasi Perkantoran	54,180,000		
	Pelaksanaan Administrasi Perkantoran	Kecamatan Patimpeng	<b>Patimpeng</b>	1 Tahun	Meningkatnya Pelayanan Administrasi Perkantoran	28,000,000		
<b>2</b>	<b>PROGRAM PENINGKATAN SARANA DAN PRASARANA APARATUR</b>					101,090,000		
	Kegiatan:							
	Pemeliharaan Rutin/Berkala Gedung Kantor	Kecamatan Patimpeng	<b>Patimpeng</b>	1 Tahun	Terpeliharanya Gedung Kantor	5,000,000		
	Pemeliharaan Rutin/Berkala Kendaraan Dinas/Operasional	Kecamatan Patimpeng	<b>Patimpeng</b>	2 Unit Mobil dan 1 motor	Terpeliharanya Kendaraan Dinas/Oprasional	69,090,000		
	Pengadaan Kendaraan Dinas/Operasional	Kecamatan Patimpeng	<b>Patimpeng</b>	1 Unit	Tersedianya Sarana Dan Prasarana Aparatur	17,000,000		
	Pengadaan perlengkapan gedung kantor	Kecamatan Patimpeng	<b>Patimpeng</b>	1 Unit	Tersedianya Sarana Dan Prasarana Aparatur	10,000,000		
<b>3</b>	<b>PROGRAM PERENCANAAN PEMBANGUNAN DAERAH</b>					46,105,000		
	Kegiatan:							
	Pengembangan Partisipasi Masyarakat Dalam Perumusan Program dan Kebijakan Layanan Publik	Kecamatan Patimpeng	<b>Patimpeng</b>	1 Tahun	Terlaksananya Pengembangan partisipasi Masyarakat	33,105,000		
	Penyelenggaraan Musrenbang RKPD	Kecamatan Patimpeng	<b>Patimpeng</b>	1 Kali	Tersedianya Dokumen Perencanaan Pembangunan Kecamatan yang Responsif dan Akuntabel	13,000,000		
<b>4</b>	<b>PROGRAM PENINGKATAN SISTEM PENGAWASAN INTERNAL DAN PENGENDALIAN PELAKSANAAN KEBIJAKAN KDH</b>					32,000,000		
	Kegiatan:							
	Koordinasi Pengawasan Yang lebih Komprehensif	Kecamatan Patimpeng	<b>Patimpeng</b>	1 Tahun	Meningkatnya Sistem Pengawasan	32,000,000		
<b>KECAMATAN SALOMEKKO</b>						472,000,000		
<b>1</b>	<b>PROGRAM PELAYANAN ADMINISTRASI PERKANTORAN</b>					138,490,000		
	Kegiatan:							
	Penyediaan bahan bacaan dan peraturan perundang-undangan	Salomekko	<b>Salomekko</b>	1 Tahun	Meningkatnya Pelayanan Administrasi Perkantoran	3,000,000		
	Penyediaan jasa administrasi keuangan	Salomekko	<b>Salomekko</b>	1 Tahun	Meningkatnya Pelayanan Administrasi Keuangan	39,870,000		
	Penyediaan jasa komunikasi, sumber daya air dan listrik	Salomekko	<b>Salomekko</b>	1 Tahun	Meningkatnya Pelayanan Administrasi Perkantoran	6,000,000		
	Rapat-rapat Koordinasi dan Konsultasi Dalam Daerah dan Luar Daerah	Salomekko	<b>Salomekko</b>	1 Tahun	Meningkatnya Pelayanan Administrasi Perkantoran	47,700,000		
	Pelaksanaan Administrasi Perkantoran	Salomekko	<b>Salomekko</b>	1 Tahun	Meningkatnya Pelayanan Administrasi Perkantoran	41,920,000		
<b>2</b>	<b>PROGRAM PENINGKATAN SARANA DAN PRASARANA APARATUR</b>					88,300,000		
	Kegiatan:							

NO.	PROGRAM DAN KEGIATAN	LOKASI (DESA/KEL.)	KECAMATAN	VOLUME	SASARAN PROGRAM/KEGIATAN/TARGET	PAGU INDIKATIF		
						APBD	APBD PROP.	APBN
	Pemeliharaan Rutin/Berkala Gedung Kantor	Salomekko	Salomekko	1 Tahun	Terpeliharanya Gedung Kantor	5,300,000		
	Pemeliharaan Rutin/Berkala Kendaraan Dinas/Operasional	Salomekko	Salomekko	2 Unit Mobil dan 1 motor	Terpeliharanya Kendaraan Dinas/Oprasional	50,500,000		
	Pengadaan Mebeleur	Salomekko	Salomekko	1 Set	Tersedianya Sarana Dan Prasarana Aparatur	17,000,000		
	Pengadaan peralatan gedung kantor	Salomekko	Salomekko	2 UNIT	Tersedianya Sarana Dan Prasarana Aparatur	9,500,000		
	Pengadaan perlengkapan gedung kantor	Salomekko	Salomekko	1 Unit	Tersedianya Sarana Dan Prasarana Aparatur	6,000,000		
<b>3</b>	<b>PROGRAM PERENCANAAN PEMBANGUNAN DAERAH</b>					41,510,000		
	Kegiatan:							
	Pengembangan Partisipasi Masyarakat Dalam Perumusan Program dan Kebijakan Layanan Publik	Salomekko	Salomekko	1 Tahun	Terlaksananya Pengembangan partisipasi Masyarakat	30,100,000		
	Penyelenggaraan Musrenbang RKP	Salomekko	Salomekko	1 Kali	Tersedianya Dokumen Perencanaan Pembangunan Kecamatan yang Responsif dan Akuntabel	11,410,000		
<b>4</b>	<b>PROGRAM PENINGKATAN SISTEM PENGAWASAN INTERNAL DAN PENGENDALIAN PELAKSANAAN KEBIJAKAN KDH</b>					30,500,000		
	Kegiatan:							
	Koordinasi Pengawasan Yang lebih Komprehensif	Salomekko	Salomekko	1 Tahun	Meningkatnya Sistem Pengawasan	30,500,000		
<b>5</b>	<b>PROGRAM PENINGKATAN PENGELOLAAN ADMINISTRASI DAN KELEMBAGAAN PEMDA</b>					73,200,000		
	Kegiatan:							
	Pembinaan dan Evaluasi Pelaksanaan Pemerintahan Kecamatan dan Kelurahan	Salomekko	Salomekko	1 Tahun	Terlaksananya administrasi Kelurahan	73,200,000		
<b>6</b>	<b>PROGRAM PEMBANGUNAN INFRASTRUKTUR PERKOTAAN</b>					100,000,000		
	Kegiatan:							
	Pemeliharaan Sarana dan Prasarana Daerah	Salomekko	Salomekko	2 Triwulan	Terlaksananya Pemeliharaan sarana dan Prasarana Kelurahan	100,000,000		
<b>KECAMATAN TELLU LIMPOE</b>						303,055,000		
<b>1</b>	<b>PROGRAM PELAYANAN ADMINISTRASI PERKANTORAN</b>					118,830,000		
	Kegiatan:							
	Penyediaan jasa administrasi keuangan	TELLU LIMPOE	Tellu Limpoe	1 Tahun	pelaksanaan administrasi pengelolaan keuangan sesuai aturan	32,070,000		
	Penyediaan jasa komunikasi, sumber daya air dan listrik	TELLU LIMPOE	Tellu Limpoe	1 Tahun	Meningkatnya Pelayanan Administrasi Perkantoran	7,000,000		
	Rapat-rapat Koordinasi dan Konsultasi Dalam Daerah dan Luar Daerah	TELLU LIMPOE	Tellu Limpoe	1 Tahun	Kelancaran Perjalanan Dinas	55,000,000		
	Penyediaan Alat Tulis Kantor	TELLU LIMPOE	Tellu Limpoe	1 Tahun	Kelancaraan Penanganan Administrasi Perkantoran	10,760,000		
	Penyediaan Barang Cetak dan Penggandaan	TELLU LIMPOE	Tellu Limpoe	1 Tahun	Kelancaraan Penanganan Administrasi Perkantoran	3,000,000		
	Penyediaan makanan dan minuman	TELLU LIMPOE	Tellu Limpoe	1 Tahun	Kelancaraan Pelayanan Perkantoran	11,000,000		
<b>2</b>	<b>PROGRAM PENINGKATAN SARANA DAN PRASARANA APARATUR</b>					106,000,000		
	Kegiatan:							
	Pemeliharaan Rutin/Berkala Gedung Kantor	TELLU LIMPOE	Tellu Limpoe	1 Unit	Pelayanan Administrasi Perkantoran	7,000,000		

NO.	PROGRAM DAN KEGIATAN	LOKASI (DESA/KEL.)	KECAMATAN	VOLUME	SASARAN PROGRAM/KEGIATAN/TARGET	PAGU INDIKATIF		
						APBD	APBD PROP.	APBN
	Pemeliharaan Rutin/Berkala Kendaraan Dinas/Operasional	TELLU LIMPOE	Tellu Limpoe	4 Unit	Terpeliharanya Kendaraan Dinas	73,500,000		
	Pengadaan Kendaraan Dinas/Operasional	TELLU LIMPOE	Tellu Limpoe	1 Unit	Tingkat Pelayanan Administrasi di Kecamatan	17,000,000		
	Pengadaan peralatan gedung kantor	TELLU LIMPOE	Tellu Limpoe	1 Unit	Administrasi Keuangan	7,000,000		
	Pengadaan perlengkapan gedung kantor	TELLU LIMPOE	Tellu Limpoe	Rapat	Perlengkapan Kantor	1,500,000		
<b>3</b>	<b>PROGRAM PERENCANAAN PEMBANGUNAN DAERAH</b>					45,725,000		
	Kegiatan:							
	Pengembangan Partisipasi Masyarakat Dalam Perumusan Program dan Kebijakan Layanan Publik	TELLU LIMPOE	Tellu Limpoe	2 Triwulan	Tersedianya Dokumen Perencanaan Pembangunan Kecamatan yang Responsif dan Akuntabel	32,355,000		
	Penyelenggaraan Musrenbang RKPD	TELLU LIMPOE	Tellu Limpoe	1 kali	Tersedianya Dokumen Perencanaan Pembangunan Kecamatan yang Responsif dan Akuntabel	13,370,000		
<b>4</b>	<b>PROGRAM PENINGKATAN SISTEM PENGAWASAN INTERNAL DAN PENGENDALIAN PELAKSANAAN KEBIJAKAN KDH</b>					32,500,000		
	Kegiatan:							
	Koordinasi Pengawasan Yang lebih Komprehensif	TELLU LIMPOE	Tellu Limpoe	1 Tahun	Meningkatnya Sistem Pengawasan	32,500,000		
<b>KECAMATAN TONRA</b>						300,940,000		
<b>1</b>	<b>PROGRAM PELAYANAN ADMINISTRASI PERKANTORAN</b>					126,373,000		
	Kegiatan:							
	Penyediaan jasa administrasi keuangan	Kec.Tonra	Tonra	1 Tahun	Meningkatnya Pelayanan Administrasi Keuangan	25,470,000		
	Penyediaan jasa komunikasi, sumber daya air dan listrik	Kec.Tonra	Tonra	1 Tahun	Meningkatnya Pelayanan Administrasi Perkantoran	5,024,000		
	Rapat-rapat Koordinasi dan Konsultasi Dalam Daerah dan Luar Daerah	Kec.Tonra	Tonra	1 Tahun	Meningkatnya Pelayanan Administrasi Perkantoran	51,459,000		
	Pelaksanaan Administrasi Perkantoran	Kec.Tonra	Tonra	1 Tahun	Meningkatnya Pelayanan Administrasi Perkantoran	44,420,000		
<b>2</b>	<b>PROGRAM PENINGKATAN SARANA DAN PRASARANA APARATUR</b>					102,117,000		
	Kegiatan:							
	Pemeliharaan Rutin/Berkala Gedung Kantor	Kec.Tonra	Tonra	1 Unit	Tersedianya Sarana Dan Prasarana Aparatur	8,417,000		
	Pemeliharaan Rutin/Berkala Kendaraan Dinas/Operasional	Kec.Tonra	Tonra	4 Unit	Tersedianya Sarana Dan Prasarana Aparatur	68,700,000		
	Pengadaan Mebeleur	Kec.Tonra	Tonra	1 Set	Tersedianya Sarana Dan Prasarana Aparatur	17,000,000		
	Pengadaan peralatan gedung kantor	Kec.Tonra	Tonra	1 UNIT	Tersedianya Sarana Dan Prasarana Aparatur	8,000,000		
<b>3</b>	<b>PROGRAM PERENCANAAN PEMBANGUNAN DAERAH</b>					39,950,000		
	Kegiatan:							
	Pengembangan Partisipasi Masyarakat Dalam Perumusan Program dan Kebijakan Layanan Publik	Kec.Tonra	Tonra	1 Tahun	Terlaksananya Pengembangan partisipasi Masyarakat	30,240,000		
	Penyelenggaraan Musrenbang RKPD	Kec.Tonra	Tonra	1 Triwulan	Terlaksananya perencanaan pembangunan daerah	9,710,000		
<b>4</b>	<b>PROGRAM PENINGKATAN SISTEM PENGAWASAN INTERNAL DAN PENGENDALIAN PELAKSANAAN KEBIJAKAN KDH</b>					32,500,000		
	Kegiatan:							



NO.	PROGRAM DAN KEGIATAN	LOKASI (DESA/KEL.)	KECAMATAN	VOLUME	SASARAN PROGRAM/KEGIATAN/TARGET	PAGU INDIKATIF		
						APBD	APBD PROP.	APBN
	Koordinasi Pengawasan Yang lebih Komprehensif	Kec.Tonra	Tonra	1 Tahun	Koordinasi pengawasan yang lebih komprehensif	32,500,000		
<b>KECAMATAN TANETE RIATTANG TIMUR</b>						1,683,500,000		
<b>1</b>	<b>PROGRAM PELAYANAN ADMINISTRASI PERKANTORAN</b>					130,361,000		
	Kegiatan:							
	Penyediaan jasa administrasi keuangan	T.R. TIMUR	T.R. Timur	1 Tahun	pelaksanaan administrasi pengelolaan keuangan sesuai aturan	64,200,000		
	Penyediaan jasa komunikasi, sumber daya air dan listrik	T.R. TIMUR	T.R. Timur	1 Tahun	Meningkatnya Pelayanan Administrasi Perkantoran	6,161,000		
	Rapat-rapat Koordinasi dan Konsultasi Dalam Daerah dan Luar Daerah	T.R. TIMUR	T.R. Timur	1 Tahun	Meningkatnya sistem koordinasi dan konsultasi	20,000,000		
	Pelaksanaan Administrasi Perkantoran	T.R. TIMUR	T.R. Timur	1 Tahun	Pelayanan administrasi perkantoran terlaksana	40,000,000		
<b>2</b>	<b>PROGRAM PENINGKATAN SARANA DAN PRASARANA APARATUR</b>					79,329,000		
	Kegiatan:							
	Pemeliharaan Rutin/Berkala Gedung Kantor	T.R. TIMUR	T.R. Timur	1 Tahun	Meningkatnya pelayanan di tingkat kecamatan	6,000,000		
	Pemeliharaan Rutin/Berkala Kendaraan Dinas/Operasional	T.R. TIMUR	T.R. Timur	1 Tahun	Meningkatnya pelayanan di tingkat kecamatan	47,200,000		
	Pengadaan Kendaraan Dinas/Operasional	T.R. TIMUR	T.R. Timur	1 Unit	Meningkatnya pelayanan di tingkat kecamatan	17,000,000		
	Pengadaan peralatan gedung kantor	T.R. TIMUR	T.R. Timur	1 Paket	Meningkatnya pelayanan di tingkat kecamatan	6,129,000		
	Pengadaan perlengkapan gedung kantor	T.R. TIMUR	T.R. Timur	1 Paket	Meningkatnya pelayanan di tingkat kecamatan	3,000,000		
<b>3</b>	<b>PROGRAM PERENCANAAN PEMBANGUNAN DAERAH</b>					33,610,000		
	Kegiatan:							
	Pengembangan Partisipasi Masyarakat Dalam Perumusan Program dan Kebijakan Layanan Publik	T.R. TIMUR	T.R. Timur	1 Tahun	Alokasi program/kegiatan tepat sasaran dan sinkronisasi kebijakan program dapat diwujudkan	26,100,000		
	Penyelenggaraan Musrenbang RKPD	T.R. TIMUR	T.R. Timur	1 Kali	Sinkronisasi pelaksanaan perencanaan pembangunan kecamatan	7,510,000		
<b>4</b>	<b>PROGRAM PENINGKATAN SISTEM PENGAWASAN INTERNAL DAN PENGENDALIAN PELAKSANAAN KEBIJAKAN KDH</b>					48,000,000		
	Kegiatan:							
	Koordinasi Pengawasan Yang lebih Komprehensif	T.R. TIMUR	T.R. Timur	1 Tahun	Meningkatnya sistem pengawasan di kecamatan	48,000,000		
<b>5</b>	<b>PROGRAM PENINGKATAN PENGELOLAAN ADMINISTRASI DAN KELEMBAGAAN PEMDA</b>					592,200,000		
	Kegiatan:							
	Pembinaan dan Evaluasi Pelaksanaan Pemerintahan Kecamatan dan Kelurahan	8 Kelurahan	T.R. Timur	1 Tahun	Meningkatnya pelayanan administrasi penyelenggaraan pemerintahan kelurahan	592,200,000		
<b>6</b>	<b>PROGRAM PEMBANGUNAN INFRASTRUKTUR PERKOTAAN</b>					800,000,000		
	Kegiatan:							
	Pemeliharaan Sarana dan Prasarana Daerah	T.R. TIMUR	T.R. Timur	1 Paket	Tercapainya peningkatan infrastruktur daerah	800,000,000		
<b>KECAMATAN TELLU SIATTINGE</b>						659,920,000		
<b>1</b>	<b>PROGRAM PELAYANAN ADMINISTRASI PERKANTORAN</b>					95,675,000		
	Kegiatan:							

NO.	PROGRAM DAN KEGIATAN	LOKASI (DESA/KEL.)	KECAMATAN	VOLUME	SASARAN PROGRAM/KEGIATAN/TARGET	PAGU INDIKATIF		
						APBD	APBD PROP.	APBN
	Penyediaan bahan bacaan dan peraturan perundang-undangan	TELLU SIATTINGE	Tellu Siattinge	1 Tahun	Meningkatnya wawasan aparatur	1,320,000		
	Penyediaan jasa administrasi keuangan	TELLU SIATTINGE	Tellu Siattinge	1 Tahun	pelaksanaan administrasi pengelolaan keuangan sesuai aturan	43,950,000		
	Penyediaan jasa komunikasi, sumber daya air dan listrik	TELLU SIATTINGE	Tellu Siattinge	1 Tahun	Meningkatnya Pelayanan Administrasi Perkantoran	9,500,000		
	Rapat-rapat Koordinasi dan Konsultasi Dalam Daerah dan Luar Daerah	TELLU SIATTINGE	Tellu Siattinge	1 Tahun	Meningkatnya Sistem Pengawasan	15,000,000		
	Pelaksanaan Administrasi Perkantoran	TELLU SIATTINGE	Tellu Siattinge	1 Tahun	Kelancaran Pelaksanaan Administrasi	25,905,000		
<b>2</b>	<b>PROGRAM PENINGKATAN SARANA DAN PRASARANA APARATUR</b>					91,545,000		
	Kegiatan:							
	Pemeliharaan Rutin/Berkala Gedung Kantor	TELLU SIATTINGE	Tellu Siattinge	1 Tahun	Terpeliharanya 1 unit kantor	10,000,000		
	Pemeliharaan Rutin/Berkala Kendaraan Dinas/Operasional	TELLU SIATTINGE	Tellu Siattinge	1 Tahun	Terpeliharanya kendaraan dinas kantor	44,545,000		
	Pengadaan Kendaraan Dinas/Operasional	TELLU SIATTINGE	Tellu Siattinge	1 Tahun	Kelancaran Penanganan Administrasi	17,000,000		
	Pengadaan perlengkapan gedung kantor	TELLU SIATTINGE	Tellu Siattinge	1 Tahun	Kelancaran Penanganan Administrasi	20,000,000		
<b>3</b>	<b>PROGRAM PERENCANAAN PEMBANGUNAN DAERAH</b>					51,620,000		
	Kegiatan:							
	Pengembangan Partisipasi Masyarakat Dalam Perumusan Program dan Kebijakan Layanan Publik	TELLU SIATTINGE	Tellu Siattinge	1 Triwulan	Perencanaan Pembangunan Daerah	34,220,000		
	Penyelenggaraan Musrenbang RKPD	TELLU SIATTINGE	Tellu Siattinge	1 kali	Tersedianya Dokumen Perencanaan Pembangunan Kecamatan yang Responsif dan Akuntabel	17,400,000		
<b>4</b>	<b>PROGRAM PENINGKATAN SISTEM PENGAWASAN INTERNAL DAN PENGENDALIAN PELAKSANAAN KEBIJAKAN KDH</b>					68,080,000		
	Kegiatan:							
	Koordinasi Pengawasan Yang lebih Komprehensif	TELLU SIATTINGE	Tellu Siattinge	1 Tahun	Meningkatnya Sistem Pengawasan	68,080,000		
<b>5</b>	<b>PROGRAM PENINGKATAN PENGELOLAAN ADMINISTRASI DAN KELEMBAGAAN PEMDA</b>					153,000,000		
	Kegiatan:							
	Pembinaan dan Evaluasi Pelaksanaan Pemerintahan Kecamatan dan Kelurahan	TELLU SIATTINGE	Tellu Siattinge	1 Tahun	Peningkatan Kualitas Penyelenggaraan Pemerintahan Desa/Kelurahan	153,000,000		
<b>6</b>	<b>PROGRAM PEMBANGUNAN INFRASTRUKTUR PERKOTAAN</b>					200,000,000		
	Kegiatan:							
	Pemeliharaan Sarana dan Prasarana Daerah	TELLU SIATTINGE	Tellu Siattinge	2 UNIT	Tercapainya Pemeliharaan Sarana dan Prasarana Kelurahan	200,000,000		
<b>KECAMATAN MARE</b>						477,165,000		
<b>1</b>	<b>PROGRAM PELAYANAN ADMINISTRASI PERKANTORAN</b>					135,810,000		
	Kegiatan:							
	Penyediaan bahan bacaan dan peraturan perundang-undangan	Kecamatan Mare	Mare	1 Tahun	Meningkatnya wawasan aparatur	840,000		
	Penyediaan jasa administrasi keuangan	Kecamatan Mare	Mare	1 Tahun	Pelaksanaan Administarsi Pengelola Keuangan sesuai aturan	38,670,000		

NO.	PROGRAM DAN KEGIATAN	LOKASI (DESA/KEL.)	KECAMATAN	VOLUME	SASARAN PROGRAM/KEGIATAN/TARGET	PAGU INDIKATIF		
						APBD	APBD PROP.	APBN
	Penyediaan jasa komunikasi, sumber daya air dan listrik	Kecamatan Mare	Mare	1 Tahun	Meningkatnya Pelayanan Administrasi Perkantoran	4,200,000		
	Rapat-rapat Koordinasi dan Konsultasi Dalam Daerah dan Luar Daerah	Kecamatan Mare	Mare	1 Tahun	Lancarnya Kegiatan Administrasi Perkantoran Guna meningkatkan Kemampuan Aparatur yang diperlukan dalam pelaksanaan tugas Jabatan	40,445,000		
	Pelaksanaan Administrasi Perkantoran	Kecamatan Mare	Mare	1 Tahun	Kelancaran Penanganan Administrasi Perkantoran	51,655,000		
<b>2</b>	<b>PROGRAM PENINGKATAN SARANA DAN PRASARANA APARATUR</b>					90,400,000		
	Kegiatan:							
	Pemeliharaan Rutin/Berkala Gedung Kantor	Kecamatan Mare	Mare	1 Tahun	Tingkat Pelayanan Administarsi	22,900,000		
	Pemeliharaan Rutin/Berkala Kendaraan Dinas/Operasional	Kecamatan Mare	Mare	3 Unit	Terpeliharanya kendaraan dinas kantor	41,500,000		
	Pengadaan Kendaraan Dinas/Operasional	Kecamatan Mare	Mare	1 Unit	Peningkatan sarana aparatur Kecamatan	17,000,000		
	Pengadaan peralatan gedung kantor	Kecamatan Mare	Mare	2 UNIT	Kelancaran Penanganan Pelayanan Perkantoran	9,000,000		
<b>3</b>	<b>PROGRAM PERENCANAAN PEMBANGUNAN DAERAH</b>					48,855,000		
	Kegiatan:							
	Pengembangan Partisipasi Masyarakat Dalam Perumusan Program dan Kebijakan Layanan Publik	Kecamatan Mare	Mare	2 Paket	Alokasi Program / Kegiatan Tepat sasaran Kategori Kecamatan Sehat dapat diwujudkan Sinkronisasi kebijakan Program dapat diwujudkan	35,465,000		
	Penyelenggaraan Musrenbang RKPD	Kecamatan Mare	Mare	1 Kali	Pelaksanaan Perencanaan Pembangunan	13,390,000		
<b>4</b>	<b>PROGRAM PENINGKATAN SISTEM PENGAWASAN INTERNAL DAN PENGENDALIAN PELAKSANAAN KEBIJAKAN KDH</b>					35,500,000		
	Kegiatan:							
	Koordinasi Pengawasan Yang lebih Komprehensif	Kecamatan Mare	Mare	1 Tahun	Meningkatkan Sistem Pengawasan	35,500,000		
<b>5</b>	<b>PROGRAM PENINGKATAN PENGELOLAAN ADMINISTRASI DAN KELEMBAGAAN PEMDA</b>					66,600,000		
	Kegiatan:							
	Pembinaan dan Evaluasi Pelaksanaan Pemerintahan Kecamatan dan Kelurahan	Kelurahan Padaelo Kecamatan Mare	Mare	1 Tahun	Pelaksanaan Administrasi Kelurahan	66,600,000		
<b>6</b>	<b>PROGRAM PEMBANGUNAN INFRASTRUKTUR PERKOTAAN</b>					100,000,000		
	Kegiatan:							
	Pemeliharaan Sarana dan Prasarana Daerah	Kelurahan Padaelo Kecamatan Mare	Mare	1 Kelurahan	Tercapainya Peningkatan Infrastruktur Daerah Perkotaan	100,000,000		
<b>KECAMATAN TANETE RIATTANG</b>						1,680,360,000		
<b>1</b>	<b>PROGRAM PELAYANAN ADMINISTRASI PERKANTORAN</b>					143,300,000		
	Kegiatan:							
	Penyediaan jasa administrasi keuangan	Kecamatan T. RIATTANG	T. Riattang	1 Tahun	Meningkatnya Pelayanan Administrasi Keuangan	41,370,000		
	Penyediaan jasa komunikasi, sumber daya air dan listrik	Kecamatan T. RIATTANG	T. Riattang	1 Tahun	Meningkatnya Pelayanan Administrasi Perkantoran	12,460,000		
	Rapat-rapat Koordinasi dan Konsultasi Dalam Daerah dan Luar Daerah	Kecamatan T. RIATTANG	T. Riattang	1 Tahun	Meningkatnya Pelayanan Administrasi Perkantoran	44,400,000		

NO.	PROGRAM DAN KEGIATAN	LOKASI (DESA/KEL.)	KECAMATAN	VOLUME	SASARAN PROGRAM/KEGIATAN/TARGET	PAGU INDIKATIF		
						APBD	APBD PROP.	APBN
	Pelaksanaan Administrasi Perkantoran	Kecamatan T. RIATTANG	T. Riattang	1 Tahun	Meningkatnya Pelayanan Administrasi Perkantoran	45,070,000		
<b>2</b>	<b>PROGRAM PENINGKATAN SARANA DAN PRASARANA APARATUR</b>					80,900,000		
	Kegiatan:							
	Pemeliharaan Rutin/Berkala Gedung Kantor	Kecamatan T. RIATTANG	T. Riattang	1 Paket	Tersedianya Sarana Dan Prasarana Aparatur	7,300,000		
	Pemeliharaan Rutin/Berkala Kendaraan Dinas/Operasional	Kecamatan T. RIATTANG	T. Riattang	2 UNIT	Tersedianya Sarana Dan Prasarana Aparatur	41,800,000		
	Pengadaan Kendaraan Dinas/Operasional	Kecamatan T. RIATTANG	T. Riattang	1 Unit	Tersedianya Sarana Dan Prasarana Aparatur	17,000,000		
	Pengadaan Mebeleur	Kecamatan T. RIATTANG	T. Riattang	100 Buah	Tersedianya Sarana Dan Prasarana Aparatur	14,800,000		
<b>3</b>	<b>PROGRAM PENINGKATAN KAPASITAS SUMBER DAYA APARATUR</b>					5,000,000		
	Kegiatan:							
	Bimbingan Teknis Implementasi Peraturan Perundang-Undangan	Kecamatan T. RIATTANG	T. Riattang	2 orang	Aparatur SKPD	5,000,000		
<b>4</b>	<b>PROGRAM PERENCANAAN PEMBANGUNAN DAERAH</b>					35,260,000		
	Kegiatan:							
	Pengembangan Partisipasi Masyarakat Dalam Perumusan Program dan Kebijakan Layanan Publik	Kecamatan T. RIATTANG	T. Riattang	TKPK Kecamatan	Pemerintah Kecamatan, Kelurahan dan Masyarakat	26,260,000		
	Penyelenggaraan Musrenbang RKPD	Kecamatan T. RIATTANG	T. Riattang	1 kali (8 Kelurahan)	Pemerintah Kecamatan, Kelurahan dan Masyarakat	9,000,000		
<b>5</b>	<b>PROGRAM PENINGKATAN SISTEM PENGAWASAN INTERNAL DAN PENGENDALIAN PELAKSANAAN KEBIJAKAN KDH</b>					27,000,000		
	Kegiatan:							
	Koordinasi Pengawasan Yang lebih Komprehensif	Kecamatan T. RIATTANG	T. Riattang	1 Tahun	Koordinasi pengawasan yang lebih komprehensif	27,000,000		
<b>6</b>	<b>PROGRAM PENINGKATAN PENGELOLAAN ADMINISTRASI DAN KELEMBAGAAN PEMDA</b>					588,900,000		
	Kegiatan:							
	Pembinaan dan Evaluasi Pelaksanaan Pemerintahan Kecamatan dan Kelurahan	Kecamatan T. RIATTANG	T. Riattang	8 Kelurahan	Pemerintahan Administrasi Kelurahan	588,900,000		
<b>7</b>	<b>PROGRAM PEMBANGUNAN INFRASTRUKTUR PERKOTAAN</b>					800,000,000		
	Kegiatan:							
	Pemeliharaan Sarana dan Prasarana Daerah	Kecamatan T. RIATTANG	T. Riattang	8 Kelurahan	Sarana dan Prasarana Kelurahan	800,000,000		
<b>KECAMATAN ULAWENG</b>						471,460,000		
<b>1</b>	<b>PROGRAM PELAYANAN ADMINISTRASI PERKANTORAN</b>					120,670,000		
	Kegiatan:							
	Penyediaan jasa administrasi keuangan	Kecamatan Ulaweng	Ulaweng	1 Tahun	Terlaksananya Administrasi Pengelolaan Keuangan sesuai Aturan	37,470,000		
	Penyediaan jasa komunikasi, sumber daya air dan listrik	Kecamatan Ulaweng	Ulaweng	1 Tahun	Meningkatnya Pelayanan sdm Perkantoran	8,500,000		
	Rapat-rapat Koordinasi dan Konsultasi Dalam Daerah dan Luar Daerah	Kecamatan Ulaweng	Ulaweng	1 Tahun	Terlaksananya Rapat dan Konsultasi Dalam dan Luar Daerah	46,200,000		
	Pelaksanaan Administrasi Perkantoran	Kecamatan Ulaweng	Ulaweng	1 Tahun	Terlaksananya Administrasi Perkantoran	28,500,000		
<b>2</b>	<b>PROGRAM PENINGKATAN SARANA DAN PRASARANA APARATUR</b>					91,280,000		

NO.	PROGRAM DAN KEGIATAN	LOKASI (DESA/KEL.)	KECAMATAN	VOLUME	SASARAN PROGRAM/KEGIATAN/TARGET	PAGU INDIKATIF		
						APBD	APBD PROP.	APBN
	Kegiatan:							
	Pemeliharaan Rutin/Berkala Gedung Kantor	Kecamatan Ulaweng	Ulaweng	1 Tahun	Menigkatan Proses Pelayanan Gedung kantor	7,000,000		
	Pemeliharaan Rutin/Berkala Kendaraan Dinas/Operasional	Kecamatan Ulaweng	Ulaweng	2 UNIT	Menigkatan Proses Pelayanan Masyarakat	58,280,000		
	Pengadaan Kendaraan Dinas/Operasional	Kecamatan Ulaweng	Ulaweng	1 Tahun	Terlaksananya Pelayanan Opearsional	17,000,000		
	Pengadaan peralatan gedung kantor	Kecamatan Ulaweng	Ulaweng	1 Tahun	Menigkatnya Proses Pelayanan Gedung kantor	2,000,000		
	Pengadaan perlengkapan gedung kantor	Kecamatan Ulaweng	Ulaweng	1 Tahun	Meningkatnya Pelayanan Adminsitrasi	7,000,000		
<b>3</b>	<b>PROGRAM PERENCANAAN PEMBANGUNAN DAERAH</b>					49,910,000		
	Kegiatan:							
	Pengembangan Partisipasi Masyarakat Dalam Perumusan Program dan Kebijakan Layanan Publik	Kecamatan Ulaweng	Ulaweng	1 Triwulan	Teralsananya Perencanaan Pembangunan Daerah	32,660,000		
	Penyelenggaraan Musrenbang RKPD	Kecamatan Ulaweng	Ulaweng	1 Kali	Tersedianya Dokumen Perencanaan Pembangunan Kecamatan yang responsif dan Akuntabel	17,250,000		
<b>4</b>	<b>PROGRAM PENINGKATAN SISTEM PENGAWASAN INTERNAL DAN PENGENDALIAN PELAKSANAAN KEBIJAKAN KDH</b>					43,000,000		
	Kegiatan:							
	Koordinasi Pengawasan Yang lebih Komprehensif	Kecamatan Ulaweng	Ulaweng	1 Tahun	Meningkatnya sistem Pengawasan yang Lebih Konfhrensip	43,000,000		
<b>5</b>	<b>PROGRAM PENINGKATAN PENGELOLAAN ADMINISTRASI DAN KELEMBAGAAN PEMDA</b>					66,600,000		
	Kegiatan:							
	Pembinaan dan Evaluasi Pelaksanaan Pemerintahan Kecamatan dan Kelurahan	Kecamatan Ulaweng	Ulaweng	1 Tahun	Terlaksana AdministrasiKelurahan	66,600,000		
<b>6</b>	<b>PROGRAM PEMBANGUNAN INFRASTRUKTUR PERKOTAAN</b>					100,000,000		
	Kegiatan:							
	Pemeliharaan Sarana dan Prasarana Daerah	Kecamatan Ulaweng	Ulaweng	1 Unit	Terciptanya Pembangunan Prasarana dan Sarana	100,000,000		
	<b>KECAMATAN PONRE</b>					299,615,000		
<b>1</b>	<b>PROGRAM PELAYANAN ADMINISTRASI PERKANTORAN</b>					144,950,000		
	Kegiatan:							
	Penyediaan bahan bacaan dan peraturan perundang-undangan	KEC. PONRE	KEC. PONRE	1 Tahun	Aparatur Kecamatan	2,100,000		
	Penyediaan jasa administrasi keuangan	KEC. PONRE	KEC. PONRE	1 Tahun	Jasa Administrasi Keuangan	38,070,000		
	Penyediaan jasa komunikasi, sumber daya air dan listrik	KEC. PONRE	KEC. PONRE	1 Tahun	Koordinasi Pemerintahan dan Pembangunan	5,000,000		
	Rapat-rapat Koordinasi dan Konsultasi Dalam Daerah dan Luar Daerah	KEC. PONRE	KEC. PONRE	1 Tahun	Aparatur Kelurahan/Kecamatan	50,000,000		
	Pelaksanaan Administrasi Perkantoran	KEC. PONRE	KEC. PONRE	1 Tahun	Pelayanan Administrasi Perkantoran	49,780,000		
<b>2</b>	<b>PROGRAM PENINGKATAN SARANA DAN PRASARANA APARATUR</b>					79,150,000		
	Kegiatan:							
	Pemeliharaan Rutin/Berkala Kendaraan Dinas/Operasional	KEC. PONRE	KEC. PONRE	Mobil 2 Unit	Kendaraan Dinas / Oprasional ( roda 4 )	54,650,000		
	Pengadaan Kendaraan Dinas/Operasional	KEC. PONRE	KEC. PONRE	1 Unit	Aparatur Sekcam	17,000,000		
	Pengadaan perlengkapan gedung kantor	KEC. PONRE	KEC. PONRE	Projektor 1 Unit	Pelayanan Administrasi Perkantoran	7,500,000		

NO.	PROGRAM DAN KEGIATAN	LOKASI (DESA/KEL.)	KECAMATAN	VOLUME	SASARAN PROGRAM/KEGIATAN/TARGET	PAGU INDIKATIF		
						APBD	APBD PROP.	APBN
<b>3</b>	<b>PROGRAM PERENCANAAN PEMBANGUNAN DAERAH</b>					44,015,000		
	Kegiatan:							
	Pengembangan Partisipasi Masyarakat Dalam Perumusan Program dan Kebijakan Layanan Publik	KEC. PONRE	KEC. PONRE	2 Triwulan	Pemerintah Kecamatan, Kelurahan Desa serta Masyarakat	29,915,000		
	Penyelenggaraan Musrenbang RKPD	KEC. PONRE	KEC. PONRE	3 bulan	Semua stakeholders meliputi DPRD, SKPD, Camat, SKPD tingkat Kecamatan, Desa/Kelurahan, PKK, LSM dll	14,100,000		
<b>4</b>	<b>PROGRAM PENINGKATAN SISTEM PENGAWASAN INTERNAL DAN PENGENDALIAN PELAKSANAAN KEBIJAKAN KDH</b>					31,500,000		
	Kegiatan:							
	Koordinasi Pengawasan Yang lebih Komprehensif	KEC. PONRE	KEC. PONRE	1 Tahun	Pengawasan yang lebih komprehensif	31,500,000		
<b>KECAMATAN SIBULUE</b>						486,795,000		
<b>1</b>	<b>PROGRAM PELAYANAN ADMINISTRASI PERKANTORAN</b>					133,470,000		
	Kegiatan:							
	Penyediaan jasa administrasi keuangan	KEC.SIBULUE	KEC.SIBULUE	1 Tahun	Meningkatnya Pelayanan Administrasi Keuangan	46,470,000		
	Penyediaan jasa komunikasi, sumber daya air dan listrik	KEC.SIBULUE	KEC.SIBULUE	1 Tahun	Meningkatnya Pelayanan Administrasi Perkantoran	5,000,000		
	Rapat-rapat Koordinasi dan Konsultasi Dalam Daerah dan Luar Daerah	KEC.SIBULUE	KEC.SIBULUE	1 Tahun	Meningkatnya Pelayanan Administrasi Perkantoran	50,000,000		
	Pelaksanaan Administrasi Perkantoran	KEC.SIBULUE	KEC.SIBULUE	1 Tahun	Tersedianya Pelayanan Administrasi Perkantoran	32,000,000		
<b>2</b>	<b>PROGRAM PENINGKATAN SARANA DAN PRASARANA APARATUR</b>					95,680,000		
	Kegiatan:							
	Pemeliharaan Rutin/Berkala Gedung Kantor	KEC.SIBULUE	KEC.SIBULUE	1 Paket	Terpeliharanya Sarana Dan Prasarana Aparatur	8,880,000		
	Pemeliharaan Rutin/Berkala Kendaraan Dinas/Operasional	KEC.SIBULUE	KEC.SIBULUE	3 Unit	Terpeliharanya Kendaraan Dinas / Operasional	55,300,000		
	Pengadaan Mebeleur	KEC.SIBULUE	KEC.SIBULUE	1 Tahun	Tersedianya Sarana Dan Prasarana Perkantoran	17,000,000		
	Pengadaan peralatan gedung kantor	KEC.SIBULUE	KEC.SIBULUE	2 UNIT	Tersedianya Sarana Dan Prasarana Aparatur	14,500,000		
<b>3</b>	<b>PROGRAM PERENCANAAN PEMBANGUNAN DAERAH</b>					47,945,000		
	Kegiatan:							
	Pengembangan Partisipasi Masyarakat Dalam Perumusan Program dan Kebijakan Layanan Publik	KEC.SIBULUE	KEC.SIBULUE	2 Triwulan	Pemerintah Kecamatan, Kelurahan dan Masyarakat	38,895,000		
	Penyelenggaraan Musrenbang RKPD	KEC.SIBULUE	KEC.SIBULUE	1 kali (19 Desa 1 Kelurahan)	Pemerintah Kecamatan, Desa Kelurahan dan Masyarakat	9,050,000		
<b>4</b>	<b>PROGRAM PENINGKATAN SISTEM PENGAWASAN INTERNAL DAN PENGENDALIAN PELAKSANAAN KEBIJAKAN KDH</b>					36,500,000		
	Kegiatan:							
	Koordinasi Pengawasan Yang lebih Komprehensif	KEC.SIBULUE	KEC.SIBULUE	1 Tahun	Lancarnya Koordinasi Pengawasan yang Lebih Komprehensif	36,500,000		
<b>5</b>	<b>PROGRAM PENINGKATAN PENGELOLAAN ADMINISTRASI DAN KELEMBAGAAN PEMDA</b>					73,200,000		
	Kegiatan:							
	Pembinaan dan Evaluasi Pelaksanaan Pemerintahan Kecamatan dan Kelurahan	KEC.SIBULUE	KEC.SIBULUE	1 Tahun (1 Kelurahan)	Pemerintahan Administrasi Kelurahan	73,200,000		

NO.	PROGRAM DAN KEGIATAN	LOKASI (DESA/KEL.)	KECAMATAN	VOLUME	SASARAN PROGRAM/KEGIATAN/TARGET	PAGU INDIKATIF		
						APBD	APBD PROP.	APBN
<b>6</b>	<b>PROGRAM PEMBANGUNAN INFRASTRUKTUR PERKOTAAN</b>					100,000,000		
	Kegiatan:							
	Pemeliharaan Sarana dan Prasarana Daerah	KEC.SIBULUE	KEC.SIBULUE	1 Kelurahan	Pemerintahan Administrasi Kelurahan	100,000,000		
<b>KECAMATAN CENRANA</b>						477,195,000		
<b>1</b>	<b>PROGRAM PELAYANAN ADMINISTRASI PERKANTORAN</b>					103,282,000		
	Kegiatan:							
	Penyediaan jasa administrasi keuangan	Kec. Cenrana	Cenrana	1 Tahun	Meningkatnya Pelayanan Administrasi Keuangan	31,950,000		
	Penyediaan jasa komunikasi, sumber daya air dan listrik	Kec. Cenrana	Cenrana	1 Tahun	Meningkatnya Pelayanan Administrasi Perkantoran	3,600,000		
	Rapat-rapat Koordinasi dan Konsultasi Dalam Daerah dan Luar Daerah	Kec. Cenrana	Cenrana	1 Tahun	Meningkatnya Pelayanan Administrasi Perkantoran	34,000,000		
	Pelaksanaan Administrasi Perkantoran	Kec. Cenrana	Cenrana	1 Tahun	Meningkatnya Pelayanan Administrasi Perkantoran	33,732,000		
<b>2</b>	<b>PROGRAM PENINGKATAN SARANA DAN PRASARANA APARATUR</b>					90,000,000		
	Kegiatan:							
	Pemeliharaan Rutin/Berkala Gedung Kantor	Kec. Cenrana	Cenrana	1 Paket	Tersedianya Sarana Dan Prasarana Aparatur	7,000,000		
	Pemeliharaan Rutin/Berkala Kendaraan Dinas/Operasional	Kec. Cenrana	Cenrana	3 Unit	Tersedianya Sarana Dan Prasarana Aparatur	61,000,000		
	Pengadaan Kendaraan Dinas/Operasional	Kec. Cenrana	Cenrana	100 Buah	Tersedianya Sarana Dan Prasarana Aparatur	12,000,000		
	Pengadaan peralatan gedung kantor	Kec. Cenrana	Cenrana	2 UNIT	Tersedianya Sarana Dan Prasarana Aparatur	10,000,000		
<b>3</b>	<b>PROGRAM PERENCANAAN PEMBANGUNAN DAERAH</b>					49,034,000		
	Kegiatan:							
	Pengembangan Partisipasi Masyarakat Dalam Perumusan Program dan Kebijakan Layanan Publik	Kec. Cenrana	Cenrana	2 Triwulan	Pemerintah Kecamatan, Kelurahan dan Masyarakat	34,595,000		
	Penyelenggaraan Musrenbang RKPD	Kec. Cenrana	Cenrana	1 kali (15 Desa 1Kelurahan)	Pemerintah Kecamatan, Kelurahan dan Masyarakat	14,439,000		
<b>4</b>	<b>PROGRAM PENINGKATAN SISTEM PENGAWASAN INTERNAL DAN PENGENDALIAN PELAKSANAAN KEBIJAKAN KDH</b>					64,979,000		
	Kegiatan:							
	Koordinasi Pengawasan Yang lebih Komprehensif	Kec. Cenrana	Cenrana	1 Tahun	Koordinasi pengawasan yang lebih komprehensif	64,979,000		
<b>5</b>	<b>PROGRAM PENINGKATAN PENGELOLAAN ADMINISTRASI DAN KELEMBAGAAN PEMDA</b>					69,900,000		
	Kegiatan:							
	Pembinaan dan Evaluasi Pelaksanaan Pemerintahan Kecamatan dan Kelurahan	Kec. Cenrana	Cenrana	1 Tahun (1 Kelurahan)	Pemerintahan Administrasi Kelurahan	69,900,000		
<b>6</b>	<b>PROGRAM PEMBANGUNAN INFRASTRUKTUR PERKOTAAN</b>					100,000,000		
	Kegiatan:							
	Pemeliharaan Sarana dan Prasarana Daerah	Kec. Cenrana	Cenrana	1 Kelurahan	Pemerintahan Administrasi Kelurahan	100,000,000		
<b>KECAMATAN DUA BOCCOE</b>						481,145,000		
<b>1</b>	<b>PROGRAM PELAYANAN ADMINISTRASI PERKANTORAN</b>					134,870,000		
	Kegiatan:							

NO.	PROGRAM DAN KEGIATAN	LOKASI (DESA/KEL.)	KECAMATAN	VOLUME	SASARAN PROGRAM/KEGIATAN/TARGET	PAGU INDIKATIF		
						APBD	APBD PROP.	APBN
	Penyediaan jasa administrasi keuangan	Kecamatan Dua Boccoe	Dua Boccoe	1 Tahun	Pelaksanaan Administrtasi Pengelolaan Keuangan Sesuai Aturan	42,870,000		
	Penyediaan jasa komunikasi, sumber daya air dan listrik	Kecamatan Dua Boccoe	Dua Boccoe	1 Tahun	Meningkatnya Administrasi Perkantoran	7,000,000		
	Rapat-rapat Koordinasi dan Konsultasi Dalam Daerah dan Luar Daerah	Kecamatan Dua Boccoe	Dua Boccoe	1 Tahun	Terwujudnya Pelayanan administrtasi Perkantoran Guna Meningkatkan Kemampuan aparatur yang diperlukan dalam pelaksanaan Tugas Jabatan	30,000,000		
	Pelaksanaan Administrasi Perkantoran	Kecamatan Dua Boccoe	Dua Boccoe	1 Tahun	Pelayanan administrasi perkantoran terlaksana	55,000,000		
<b>2</b>	<b>PROGRAM PENINGKATAN SARANA DAN PRASARANA APARATUR</b>					96,330,000		
	Kegiatan:							
	Pemeliharaan Rutin/Berkala Gedung Kantor	Kecamatan Dua Boccoe	Dua Boccoe	1 Tahun	Tingkat Pelayanan Administrasi	7,000,000		
	Pemeliharaan Rutin/Berkala Kendaraan Dinas/Operasional	Kecamatan Dua Boccoe	Dua Boccoe	2 Unit Mobil,1 unit Motor	Terpeliharanya kendaraan dinas kantor	67,130,000		
	Pengadaan peralatan gedung kantor	Kecamatan Dua Boccoe	Dua Boccoe	2 UNIT	Kelancaran Penanganan Pelayanan Perkantoran	10,000,000		
				5 Set	Kelancaran Administrasi Perkantoran	12,200,000		
<b>3</b>	<b>PROGRAM PERENCANAAN PEMBANGUNAN DAERAH</b>					45,845,000		
	Kegiatan:							
	Pengembangan Partisipasi Masyarakat Dalam Perumusan Program dan Kebijakan Layanan Publik	Kecamatan Dua Boccoe	Dua Boccoe	2 Paket	Perencanaan Pembangunan Daerah	38,845,000		
	Penyelenggaraan Musrenbang RKPD	Kecamatan Dua Boccoe	Dua Boccoe	1 Kali	Sinkronisasi Pelaksanaan perencanaan pembangunan ditingkat kecamatan	7,000,000		
<b>4</b>	<b>PROGRAM PENINGKATAN SISTEM PENGAWASAN INTERNAL DAN PENGENDALIAN PELAKSANAAN KEBIJAKAN KDH</b>					37,500,000		
	Kegiatan:							
	Koordinasi Pengawasan Yang lebih Komprehensif	Kecamatan Dua Boccoe	Dua Boccoe	1 Tahun	Meningkatnya Sistem Pengawasas	37,500,000		
<b>5</b>	<b>PROGRAM PENINGKATAN PENGELOLAAN ADMINISTRASI DAN KELEMBAGAAN PEMDA</b>					66,600,000		
	Kegiatan:							
	Pembinaan dan Evaluasi Pelaksanaan Pemerintahan Kecamatan dan Kelurahan	Kecamatan Dua Boccoe	Dua Boccoe	1 Tahun	Pelayanan Administrasi Penyelenggaraan pemerintah Kelurahan	66,600,000		
<b>6</b>	<b>PROGRAM PEMBANGUNAN INFRASTRUKTUR PERKOTAAN</b>					100,000,000		
	Kegiatan:							
	Pemeliharaan Sarana dan Prasarana Daerah	Kecamatan Dua Boccoe	Dua Boccoe	1 Kelurahan	Tercapainya peningkatan infrastruktur daerah	100,000,000		
<b>KECAMATAN LAMURU</b>						469,600,000		
<b>1</b>	<b>PROGRAM PELAYANAN ADMINISTRASI PERKANTORAN</b>					80,800,000		
	Kegiatan:							
	Penyediaan jasa administrasi keuangan	Kec. Lamuru	Kec. Lamuru	1 Tahun	Meningkatnya Pelayanan Administrasi Keuangan	48,270,000		
	Penyediaan jasa komunikasi, sumber daya air dan listrik	Kec. Lamuru	Kec. Lamuru	1 Tahun	Meningkatnya Pelayanan Administrasi Perkantoran	6,286,500		
	Rapat-rapat Koordinasi dan Konsultasi Dalam Daerah dan Luar Daerah	Kec. Lamuru	Kec. Lamuru	1 Tahun	Meningkatnya Pelayanan Administrasi Perkantoran	9,000,000		
	Pelaksanaan Administrasi Perkantoran	Kec. Lamuru	Kec. Lamuru	1 Tahun	Meningkatnya Pelayanan Administrasi Perkantoran	17,243,500		



NO.	PROGRAM DAN KEGIATAN	LOKASI (DESA/KEL.)	KECAMATAN	VOLUME	SASARAN PROGRAM/KEGIATAN/TARGET	PAGU INDIKATIF		
						APBD	APBD PROP.	APBN
<b>2</b>	<b>PROGRAM PENINGKATAN SARANA DAN PRASARANA APARATUR</b>					113,000,000		
	Kegiatan:							
	Pemeliharaan Rutin/Berkala Gedung Kantor	Kec. Lamuru	Kec. Lamuru	1 Tahun	Tersedianya Sarana Dan Prasarana Aparatur	10,000,000		
	Pemeliharaan Rutin/Berkala Kendaraan Dinas/Operasional	Kec. Lamuru	Kec. Lamuru	1 Paket	Tersedianya Sarana Dan Prasarana Aparatur	66,000,000		
	Pengadaan Kendaraan Dinas/Operasional	Kec. Lamuru	Kec. Lamuru	1 Unit	Tersedianya Sarana Dan Prasarana Aparatur	17,000,000		
	Pengadaan peralatan gedung kantor	Kec. Lamuru	Kec. Lamuru	1 Set	Tersedianya Sarana Dan Prasarana Aparatur	20,000,000		
<b>3</b>	<b>PROGRAM PERENCANAAN PEMBANGUNAN DAERAH</b>					49,800,000		
	Kegiatan:							
	Pengembangan Partisipasi Masyarakat Dalam Perumusan Program dan Kebijakan Layanan Publik	Kec. Lamuru	Kec. Lamuru	2 Triwulan	Koordinasi pengawasan yang lebih komprehensif	32,300,000		
	Penyelenggaraan Musrenbang RKPD	Kec. Lamuru	Kec. Lamuru	1 Triwulan	Pemerintah Kecamatan, Kelurahan dan Masyarakat	17,500,000		
<b>4</b>	<b>PROGRAM PENINGKATAN SISTEM PENGAWASAN INTERNAL DAN PENGENDALIAN PELAKSANAAN KEBIJAKAN KDH</b>					59,400,000		
	Kegiatan:							
	Koordinasi Pengawasan Yang lebih Komprehensif	Kec. Lamuru	Kec. Lamuru	1 Tahun	Tersedianya Sarana Dan Prasarana Aparatur	59,400,000		
<b>5</b>	<b>PROGRAM PENINGKATAN PENGELOLAAN ADMINISTRASI DAN KELEMBAGAAN PEMDA</b>					66,600,000		
	Kegiatan:							
	Pembinaan dan Evaluasi Pelaksanaan Pemerintahan Kecamatan dan Kelurahan	Kec. Lamuru	Kec. Lamuru	1 Tahun	Meningkatnya pelaksanaan Administrasi Kelurahan	66,600,000		
<b>6</b>	<b>PROGRAM PEMBANGUNAN INFRASTRUKTUR PERKOTAAN</b>					100,000,000		
	Kegiatan:							
	Pemeliharaan Sarana dan Prasarana Daerah	Kec. Lamuru	Kec. Lamuru	2 Triwulan	Terpeliharanya sarana dan prasarana kelurahan	100,000,000		
<b>KECAMATAN LIBURENG</b>						661,455,000		
<b>1</b>	<b>PROGRAM PELAYANAN ADMINISTRASI PERKANTORAN</b>					82,610,000		
	Kegiatan:							
	Penyediaan jasa administrasi keuangan	Libureng	Libureng	1 Tahun	Meningkatnya Pelayanan Administrasi Keuangan	12,600,000		
					Meningkatnya wawasan aparat kecamatan	1,320,000		
	Penyediaan jasa komunikasi, sumber daya air dan listrik	Libureng	Libureng	1 Tahun	Meningkatnya Pelayanan Administrasi Perkantoran	9,500,000		
	Rapat-rapat Koordinasi dan Konsultasi Dalam Daerah dan Luar Daerah	Libureng	Libureng	1 Tahun	Meningkatnya Pelayanan Administrasi Perkantoran	34,285,000		
	Pelaksanaan Administrasi Perkantoran	Libureng	Libureng	1 Tahun	Meningkatnya Pelayanan Administrasi Perkantoran	24,905,000		
<b>2</b>	<b>PROGRAM PENINGKATAN SARANA DAN PRASARANA APARATUR</b>					90,545,000		
	Kegiatan:							
	Pemeliharaan Rutin/Berkala Gedung Kantor	Libureng	Libureng	1 Paket	Tersedianya Sarana Dan Prasarana Aparatur	10,000,000		
	Pemeliharaan Rutin/Berkala Kendaraan Dinas/Operasional	Libureng	Libureng	2 UNIT	Tersedianya Sarana Dan Prasarana Aparatur	54,545,000		
	Pengadaan Kendaraan Dinas/Operasional	Libureng	Libureng	1 Unit	Tersedianya Sarana Dan Prasarana Aparatur	17,000,000		

NO.	PROGRAM DAN KEGIATAN	LOKASI (DESA/KEL.)	KECAMATAN	VOLUME	SASARAN PROGRAM/KEGIATAN/TARGET	PAGU INDIKATIF		
						APBD	APBD PROP.	APBN
	Pengadaan Mebeleur	Libureng	Libureng	2 UNIT	Tersedianya Sarana Dan Prasarana Aparatur	9,000,000		
<b>3</b>	<b>PROGRAM PERENCANAAN PEMBANGUNAN DAERAH</b>					51,620,000		
	Kegiatan:							
	Pengembangan Partisipasi Masyarakat Dalam Perumusan Program dan Kebijakan Layanan Publik	Libureng	Libureng	TKPK Kecamatan	Pemerintah Kecamatan, Kelurahan dan Masyarakat	34,220,000		
	Penyelenggaraan Musrenbang RKPD	Libureng	Libureng	1 kali (8 Kelurahan)	Pemerintah Kecamatan, Kelurahan dan Masyarakat	17,400,000		
<b>4</b>	<b>PROGRAM PENINGKATAN SISTEM PENGAWASAN INTERNAL DAN PENGENDALIAN PELAKSANAAN KEBIJAKAN KDH</b>					68,080,000		
	Kegiatan:							
	Koordinasi Pengawasan Yang lebih Komprehensif	Libureng	Libureng	1 Tahun	Koordinasi pengawasan yang lebih komprehensif	68,080,000		
<b>5</b>	<b>PROGRAM PENINGKATAN PENGELOLAAN ADMINISTRASI DAN KELEMBAGAAN PEMDA</b>					168,600,000		
	Kegiatan:							
	Pembinaan dan Evaluasi Pelaksanaan Pemerintahan Kecamatan dan Kelurahan	Libureng	Libureng	8 Kelurahan	Pemerintahan Administrasi Kelurahan	168,600,000		
<b>6</b>	<b>PROGRAM PEMBANGUNAN INFRASTRUKTUR PERKOTAAN</b>					200,000,000		
	Kegiatan:							
	Pemeliharaan Sarana dan Prasarana Daerah	Libureng	Libureng	8 Kelurahan	Sarana dan Prasarana Kelurahan	200,000,000		
<b>URUSAN PILIHAN</b>						42,548,462,800	32,021,250,000	250,096,411,000
<b>AI</b>	<b>DINAS PERTANIAN TANAMAN PANGAN DAN HORTIKULTURA</b>					12,000,000,000		72,775,000,000
<b>1</b>	<b>PROGRAM PELAYANAN ADMINISTRASI PERKANTORAN</b>					560,505,500		
	Kegiatan:							
	Penyediaan bahan bacaan dan peraturan perundang-undangan	Manurunge	T. Riattang	1 Tahun	Meningkatnya Pelayanan Administrasi Perkantoran	16,200,000		
	Penyediaan jasa administrasi keuangan	Manurunge	T. Riattang	1 Tahun	Meningkatnya Pelayanan Administrasi Perkantoran	173,400,000		
	Penyediaan jasa komunikasi, sumber daya air dan listrik	Manurunge	T. Riattang	1 Tahun	Meningkatkan Pelayanan Perkantoran	47,800,000		
	Rapat-rapat Koordinasi dan Konsultasi Dalam Daerah dan Luar Daerah	Manurunge	T. Riattang	1 Tahun	Meningkatnya Pelayanan Administrasi Perkantoran	250,000,000		
	Pelaksanaan Administrasi Perkantoran	Manurunge	T. Riattang	1 Tahun	Meningkatnya Pelayanan Administrasi Perkantoran	73,105,500		
<b>2</b>	<b>PROGRAM PENINGKATAN SARANA DAN PRASARANA APARATUR</b>					624,361,500		
	Kegiatan:							
	Pemeliharaan Rutin/Berkala Gedung Kantor	Manurunge	T. Riattang	1 Unit	Meningkatnya sarana prasarana aparatur	11,811,500		
	Pemeliharaan Rutin/Berkala Kendaraan Dinas/Operasional	Manurunge	T. Riattang	1 unit mobil dan 33 unit motor	Meningkatnya sarana prasarana aparatur	42,950,000		
	Pemeliharaan Rutin/Berkala Peralatan Gedung Kantor	Manurunge	T. Riattang	26 unit	Meningkatnya sarana prasarana aparatur	5,400,000		
	Pengadaan Mebeleur	Manurunge	T. Riattang	50 Buah	Meningkatnya sarana prasarana aparatur	29,500,000		
	Pengadaan peralatan gedung kantor	Manurunge	T. Riattang	14 Unit	Meningkatnya sarana prasarana aparatur	50,000,000		
	Pengadaan perlengkapan gedung kantor		Barebbo	2 UNIT	Meningkatnya sarana prasarana aparatur	9,000,000		
	Rehabilitasi Sedang/Berat Gedung Kantor	Manurunge	T. Riattang	2 Paket	Meningkatnya sarana prasarana aparatur	225,700,000		

NO.	PROGRAM DAN KEGIATAN	LOKASI (DESA/KEL.)	KECAMATAN	VOLUME	SASARAN PROGRAM/KEGIATAN/TARGET	PAGU INDIKATIF		
						APBD	APBD PROP.	APBN
	Pengadaan kendaraan dinas/ operasional	Manurunge	T. Riattang	2 unit mobil dan 3 unit motor	Meningkatnya sarana prasarana aparatur	250,000,000		
<b>3</b>	<b>PROGRAM PENINGKATAN PENGEMBANGAN SISTEM PELAPORAN CAPAIAN KINERJA DAN KEUANGAN</b>					31,750,000		
	Kegiatan:							
	Penyusunan Laporan Capaian Kinerja dan Ikhtisar Realisasi Kinerja SKPD	Manurunge	T. Riattang	1 Paket	Tersusunnya laporan capaian kinerja dan iktisar realiasi kinerja SKPD	31,750,000		
<b>4</b>	<b>PROGRAM PENINGKATAN KESEJAHTERAAN PETANI</b>					120,000,000		
	Kegiatan:							
	Pelatihan petani dan pelaku agribisnis		10 Kecamatan	300 orang	Meningkatnya kesejahteraan petani dan keluarganya	75,000,000		
	Peningkatan kemampuan lembaga petani	DESA PADAELO	Kajuara	7 KLP	Meningkatnya kesejahteraan petani dan keluarganya	10,000,000		
			27 Kecamatan	1 Paket	Meningkatnya kesejahteraan petani dan keluarganya	10,000,000		
	Pengadaan bantuan pelatihan petani dan pelaku agribisnis	DESA MANERA	Salomekko	2 KLP	Meningkatnya kesejahteraan petani dan keluarganya	15,000,000		
			10 Kecamatan	12 jenis	Meningkatnya kesejahteraan petani dan keluarganya	10,000,000		
<b>5</b>	<b>PROGRAM PENINGKATAN KETAHANAN PANGAN PERTANIAN/PERKEBUNAN</b>					592,969,500		52,475,000,000
	Kegiatan:							
	Penanganan Pasca Panen dan Pengolahan Hasil Pertanian		27 Kecamatan	4 kali pertemuan	Meningkatnya ketersediaan benih tanaman pangan	50,000,000		
	Peningkatan Produksi, Produktivitas dan Mutu Produk Perkebunan/Produk Pertanian		27 Kecamatan	1000 Ha	Meningkatnya ketersediaan benih tanaman pangan			3,655,000,000
				500 HA	Meningkatnya ketersediaan benih tanaman pangan			1,089,000,000
				5.000 ha	Meningkatnya ketersediaan benih tanaman pangan			9,020,000,000
				16.500 ha	Meningkatnya ketersediaan benih tanaman pangan			31,911,000,000
				2.000 ha	Meningkatnya ketersediaan benih tanaman pangan			5,800,000,000
				350 ha	Meningkatnya ketersediaan benih tanaman pangan			1,000,000,000
	Penyusunan data base potensi produksi pangan		27 Kecamatan	1 Dokumen	Meningkatnya ketersediaan benih tanaman pangan	140,250,000		
	Peningkatan produksi, produktivitas dan mutu produk perkebunan, produk pertanian	DESA ALLAMUNGENG PATUE	Ajangale	10 Kelompok	Meningkatnya ketersediaan benih tanaman pangan	10,000,000		
		DESA BALLE	Kahu	13 Kelompok Tani	Meningkatnya ketersediaan benih tanaman pangan	15,000,000		
		DESA CINNONG	Barebbo	5 klp	Meningkatnya ketersediaan benih tanaman pangan	5,500,000		
		DESA KADAI	Mare	7 HA	Meningkatnya ketersediaan benih tanaman pangan	25,000,000		

NO.	PROGRAM DAN KEGIATAN	LOKASI (DESA/KEL.)	KECAMATAN	VOLUME	SASARAN PROGRAM/KEGIATAN/TARGET	PAGU INDIKATIF		
						APBD	APBD PROP.	APBN
		DESA LAPPA UPANG	Mare	1 ton	Meningkatnya ketersediaan benih tanaman pangan	30,000,000		
		DESA LILI RIATTANG	Amali	1 Paket	Meningkatnya ketersediaan benih tanaman pangan	10,000,000		
		DESA PASAKA	Kahu	228 ha	Meningkatnya ketersediaan benih tanaman pangan	35,000,000		
		DESA TIMURUNG	Ajangale	10 Klp	Meningkatnya ketersediaan benih tanaman pangan	10,000,000		
			9 kecamatan	50 desa di 9 kecamatan	Meningkatnya ketersediaan benih tanaman pangan	5,000,000		
		DESA PRAJA MAJU	Dua Boccoe	1.500 kg	Meningkatnya ketersediaan benih tanaman pangan	10,000,000		
		DESA MATTARO PURAE	Amali	1 Paket	Meningkatnya ketersediaan benih tanaman pangan	10,500,000		
		DESA MATTAMPA WALIE	Mare	2 Ha	Meningkatnya ketersediaan benih tanaman pangan	50,000,000		
		DESA AJANG LALENG	Amali	6 KLP	Meningkatnya ketersediaan benih tanaman pangan	15,000,000		
		DESA SUGIALE	Barebbo	7 KLP	Meningkatnya ketersediaan benih tanaman pangan	35,000,000		
		DESA CAMMILO	Kahu	1 Unit	Meningkatnya ketersediaan benih tanaman pangan	5,000,000		
		Semua Desa se Kec. Kahu	Kahu	350 Ton	Meningkatnya ketersediaan benih tanaman pangan	35,000,000		
	Pengembangan pertanian pada lahan kering	DESA BALIENG TOA	Sibulue	3 Kelompok	Meningkatnya ketersediaan benih tanaman pangan	10,000,000		
		DESA TELLE	Ajangale	2 KELOMPOK	Pengembangan tanaman bawang merah	20,000,000		
			4 kecamatan	1 Paket	Meningkatnya ketersediaan benih tanaman pangan	3,000,000		
	Penelitian dan pengembangan teknologi budi daya		Awangpone	25 Ha	Meningkatnya ketersediaan benih tanaman pangan	5,000,000		
		DESA AWANG Cenrana	Cenrana	20 ton	Efisiensi pemanfaatan air di lahan sawah tadah hujan	10,000,000		
	Analisis Rasio Jumlah Penduduk terhadap jumlah kebutuhan pangan		Barebbo	1 Kecamatan	Meningkatnya ketersediaan benih tanaman pangan	38,719,500		
	Pengembangan perbenihan/perbibitan (pendampingan DAK)		10 Kecamatan	8.500 pohon, biji dan stek	Meningkatnya ketersediaan benih tanaman pangan	5,000,000		
	Pengadaan bantuan pengembangan pertanian pada lahan kering		4 kecamatan	1 ha (bawang merah) dan 1 ha (cabe)	Meningkatnya ketersediaan benih tanaman pangan	5,000,000		
<b>6</b>	<b>PROGRAM PENINGKATAN PEMASARAN HASIL PRODUKSI PERTANIAN/PERKEBUNAN</b>					25,000,000		
	Kegiatan:							
	Promosi Atas Hasil Produksi Pertanian/Perkebunan Unggul Daerah		T. Riattang	1 Paket	Berkembangnya investasi dan kemitraan usaha di bidang pertanian	25,000,000		
<b>7</b>	<b>PROGRAM PENINGKATAN PENERAPAN TEKNOLOGI PERTANIAN/PERKEBUNAN</b>					9,624,413,500		20,300,000,000
	Kegiatan:							

NO.	PROGRAM DAN KEGIATAN	LOKASI (DESA/KEL.)	KECAMATAN	VOLUME	SASARAN PROGRAM/KEGIATAN/TARGET	PAGU INDIKATIF		
						APBD	APBD PROP.	APBN
	Pengadaan sarana dan prasarana teknologi pertanian/perkebunan tepat guna	DESA ABBUMPUNGENG	Cina	1 Unit	Tersedianya kebutuhan pangan utama untuk petani dan masyarakat	50,000,000		
		DESA AJALLASSE	Cenrana	3 Kelompok	Tersedianya kebutuhan pangan utama untuk petani dan masyarakat	20,000,000		
		DESA AMESSANGENG	Ajangale	5 UNIT	Tersedianya kebutuhan pangan utama untuk petani dan masyarakat	30,000,000		
		DESA ANCU	Kajuara	2 UNIT	Tersedianya kebutuhan pangan utama untuk petani dan masyarakat	50,000,000		
		DESA ARALLAE	Kahu	2 UNIT	Tersedianya kebutuhan pangan utama untuk petani dan masyarakat	20,000,000		
		DESA ARASOE	Cina	5 Unit	Tersedianya kebutuhan pangan utama untuk petani dan masyarakat	50,000,000		
		DESA BACU	Barebbo	10 Unit	Tersedianya kebutuhan pangan utama untuk petani dan masyarakat	40,000,000		
			Tonra	500 m	Tersedianya kebutuhan pangan utama untuk petani dan masyarakat	50,000,000		
		DESA BANA	Bontocani	1500 M X 70 CM	Tersedianya kebutuhan pangan utama untuk petani dan masyarakat	20,000,000		
		DESA BARUGAE	Lamuru	2500 m	Tersedianya kebutuhan pangan utama untuk petani dan masyarakat	35,000,000		
		DESA BATU LAPPA	Patimpeng	18 Kelompok	Tersedianya kebutuhan pangan utama untuk petani dan masyarakat	30,000,000		
		DESA BATU PUTIH	Tellu Limpoe	400 Meter	Tersedianya kebutuhan pangan utama untuk petani dan masyarakat	50,000,000		
		DESA Bengo	Bengo	500 m	Tersedianya kebutuhan pangan utama untuk petani dan masyarakat	25,000,000		
		DESA BENTENG TELLUE	Amali	1 Unit	Tersedianya kebutuhan pangan utama untuk petani dan masyarakat	15,000,000		
		DESA BICCOING	Tonra	900 M	Tersedianya kebutuhan pangan utama untuk petani dan masyarakat	50,000,000		
		DESA BINUANG	Libureng	3 Unit	Tersedianya kebutuhan pangan utama untuk petani dan masyarakat	20,000,000		
		DESA BIRU	Kahu	10 Unit	Tersedianya kebutuhan pangan utama untuk petani dan masyarakat	25,000,000		
		DESA BONTO MASUNGGU	Tellu Limpoe	8 Klp	Tersedianya kebutuhan pangan utama untuk petani dan masyarakat	75,000,000		
		DESA BONTO PADANG	Kahu	4 Unit	Tersedianya kebutuhan pangan utama untuk petani dan masyarakat	20,000,000		
		DESA BULIE	Sibulue	1 Paket	Tersedianya kebutuhan pangan utama untuk petani dan masyarakat	30,000,000		
		DESA BULU TANAH	Kajuara	20 Ha	Tersedianya kebutuhan pangan utama untuk petani dan masyarakat	50,000,000		
		Desa Bulu Ulaweng	Patimpeng	1 Unit	Tersedianya kebutuhan pangan utama untuk petani dan masyarakat	25,000,000		
		DESA BULUSIRUA	Bontocani	3 Km	Tersedianya kebutuhan pangan utama untuk petani dan masyarakat	25,000,000		

NO.	PROGRAM DAN KEGIATAN	LOKASI (DESA/KEL.)	KECAMATAN	VOLUME	SASARAN PROGRAM/KEGIATAN/TARGET	PAGU INDIKATIF		
						APBD	APBD PROP.	APBN
		Desa Cakke Bone	Awangpone	500 m	Tersedianya kebutuhan pangan utama untuk petani dan masyarakat	20,000,000		
		DESA CARIMA	Kahu	1 Unit	Tersedianya kebutuhan pangan utama untuk petani dan masyarakat	20,000,000		
		DESA CEGE	Mare	2 UNIT	Tersedianya kebutuhan pangan utama untuk petani dan masyarakat	40,000,000		
		DESA CEMPANIGA	Barebbo	5 Kelompok Tani	Tersedianya kebutuhan pangan utama untuk petani dan masyarakat	25,000,000		
		DESA CenranaE	Kahu	300 meter	Tersedianya kebutuhan pangan utama untuk petani dan masyarakat	20,000,000		
		DESA CINENNUNG	Palakka	12 UNIT	Tersedianya kebutuhan pangan utama untuk petani dan masyarakat	30,000,000		
		DESA CINGKANG	Barebbo	5 Kelompok Tani	Tersedianya kebutuhan pangan utama untuk petani dan masyarakat	25,000,000		
		DESA CINNONG	Sibulue	1 Paket	Tersedianya kebutuhan pangan utama untuk petani dan masyarakat	50,000,000		
		DESA CUMPIGA	Awangpone	4 Unit	Tersedianya kebutuhan pangan utama untuk petani dan masyarakat	50,000,000		
		DESA DATA	Mare	3 Unit	Tersedianya kebutuhan pangan utama untuk petani dan masyarakat	50,000,000		
		DESA ERE CINNONG	Bontocani	7 UNIT	Tersedianya kebutuhan pangan utama untuk petani dan masyarakat	50,000,000		
		DESA GAYA BARU	Tellu Limpoe	6 kelompok	Tersedianya kebutuhan pangan utama untuk petani dan masyarakat	75,000,000		
		DESA GONA	Kajuara	3 Km	Tersedianya kebutuhan pangan utama untuk petani dan masyarakat	50,000,000		
		DESA HULO	Kahu	5 UNIT	Tersedianya kebutuhan pangan utama untuk petani dan masyarakat	30,000,000		
		DESA ITTERUNG	Tellu Siattinge	2 UNIT	Tersedianya kebutuhan pangan utama untuk petani dan masyarakat	58,000,000		
		DESA Kajuara	Awangpone	6 Unit	Tersedianya kebutuhan pangan utama untuk petani dan masyarakat	40,000,000		
		DESA KALERO	Kajuara	3 Km	Tersedianya kebutuhan pangan utama untuk petani dan masyarakat	35,000,000		
		DESA KAMPOTI	Dua Boccoe	6 Unit	Tersedianya kebutuhan pangan utama untuk petani dan masyarakat	20,000,000		
		DESA KARELLA	Mare	1 KM	Tersedianya kebutuhan pangan utama untuk petani dan masyarakat	50,000,000		
		DESA KAWERANG	Cina	4 Unit	Tersedianya kebutuhan pangan utama untuk petani dan masyarakat	30,000,000		
		DESA LACCORI	Dua Boccoe		Tersedianya kebutuhan pangan utama untuk petani dan masyarakat	35,000,000		
		DESA LAKUKANG	Mare	10 KLP	Tersedianya kebutuhan pangan utama untuk petani dan masyarakat	35,000,000		
		DESA LALEPO	Kahu	2 UNIT	Tersedianya kebutuhan pangan utama untuk petani dan masyarakat	30,000,000		

NO.	PROGRAM DAN KEGIATAN	LOKASI (DESA/KEL.)	KECAMATAN	VOLUME	SASARAN PROGRAM/KEGIATAN/TARGET	PAGU INDIKATIF		
						APBD	APBD PROP.	APBN
		DESA LALLATANG	Dua Boccoe	3 KLP	Tersedianya kebutuhan pangan utama untuk petani dan masyarakat	20,000,000		
		Desa lampoko	Barebbo	8 UNIT	Tersedianya kebutuhan pangan utama untuk petani dan masyarakat	40,000,000		
		DESA Lamuru	Tellu Siattinge	4 Unit	Tersedianya kebutuhan pangan utama untuk petani dan masyarakat	75,000,000		
		DESA LANGI	Bontocani	3 KM X 3 M	Tersedianya kebutuhan pangan utama untuk petani dan masyarakat	75,000,000		
		DESA LAPASA	Mare	3 Km	Tersedianya kebutuhan pangan utama untuk petani dan masyarakat	50,000,000		
		DESA LAPONRONG	Amali	50 Ha	Tersedianya kebutuhan pangan utama untuk petani dan masyarakat	15,000,000		
		DESA LAPPAE	Tellu Siattinge	3 Unit	Tersedianya kebutuhan pangan utama untuk petani dan masyarakat	50,000,000		
		DESA LATELLANG	Patimpeng	3 Unit	Tersedianya kebutuhan pangan utama untuk petani dan masyarakat	50,000,000		
		DESA LEA	Tellu Siattinge	500 m	Tersedianya kebutuhan pangan utama untuk petani dan masyarakat	75,000,000		
		DESA LEBBAE	Ajangale	1 Unit	Tersedianya kebutuhan pangan utama untuk petani dan masyarakat	10,000,000		
		DESA LEBONGNGE	Cenrana	5 Km	Tersedianya kebutuhan pangan utama untuk petani dan masyarakat	25,000,000		
		DESA LEMO	Kajuara	1 Unit	Tersedianya kebutuhan pangan utama untuk petani dan masyarakat	20,000,000		
		DESA LEPPANGENG	Ajangale	3 Kelompok	Tersedianya kebutuhan pangan utama untuk petani dan masyarakat	15,000,000		
		DESA Libureng	Tonra	1,5 KM	Tersedianya kebutuhan pangan utama untuk petani dan masyarakat	50,000,000		
		DESA MADDANRENGPULU	Patimpeng	1 Unit	Tersedianya kebutuhan pangan utama untuk petani dan masyarakat	20,000,000		
		DESA MADURI	Palakka		Tersedianya kebutuhan pangan utama untuk petani dan masyarakat	30,000,000		
		DESA MALLAHAE	Kajuara	460 M	Tersedianya kebutuhan pangan utama untuk petani dan masyarakat	20,000,000		
		Desa Mallinrung	Libureng	5 UNIT	Tersedianya kebutuhan pangan utama untuk petani dan masyarakat	25,000,000		
		DESA MARIO	Dua Boccoe	1 KM	Tersedianya kebutuhan pangan utama untuk petani dan masyarakat	50,000,000		
			Libureng	1 Paket	Tersedianya kebutuhan pangan utama untuk petani dan masyarakat	50,000,000		
			Mare	3 Unit	Tersedianya kebutuhan pangan utama untuk petani dan masyarakat	40,000,000		
		DESA MASSANGKAE	Kajuara	2 UNIT	Tersedianya kebutuhan pangan utama untuk petani dan masyarakat	20,000,000		
		DESA MATAJANG	Kahu	1 Paket	Tersedianya kebutuhan pangan utama untuk petani dan masyarakat	25,000,000		

NO.	PROGRAM DAN KEGIATAN	LOKASI (DESA/KEL.)	KECAMATAN	VOLUME	SASARAN PROGRAM/KEGIATAN/TARGET	PAGU INDIKATIF		
						APBD	APBD PROP.	APBN
		DESA MATTANETE BUA	Palakka		Tersedianya kebutuhan pangan utama untuk petani dan masyarakat	30,000,000		
		DESA MATTAROPULI	Bengo	300 m	Tersedianya kebutuhan pangan utama untuk petani dan masyarakat	25,000,000		
		DESA MATTIROWALIE	Bengo	1 Paket	Tersedianya kebutuhan pangan utama untuk petani dan masyarakat	25,000,000		
		DESA MATTOANGING	Kahu	5 UNIT	Tersedianya kebutuhan pangan utama untuk petani dan masyarakat	20,000,000		
			Tellu Siattinge	2 UNIT	Tersedianya kebutuhan pangan utama untuk petani dan masyarakat	50,000,000		
		Desa Matuju	Awangpone	5 UNIT	Tersedianya kebutuhan pangan utama untuk petani dan masyarakat	20,000,000		
		DESA MICO	Palakka	300 M	Tersedianya kebutuhan pangan utama untuk petani dan masyarakat	30,000,000		
		DESA MUARA	Tonra	400 M	Tersedianya kebutuhan pangan utama untuk petani dan masyarakat	50,000,000		
		DESA PADAELO	Lamuru	2 KELOMPOK	Tersedianya kebutuhan pangan utama untuk petani dan masyarakat	50,000,000		
		DESA PADANG LOANG	Cina	400 Meter	Tersedianya kebutuhan pangan utama untuk petani dan masyarakat	25,000,000		
		DESA PADATUO	Tonra	1 KM	Tersedianya kebutuhan pangan utama untuk petani dan masyarakat	50,000,000		
		DESA PAKKASALO	Sibulue	200 M	Tersedianya kebutuhan pangan utama untuk petani dan masyarakat	50,000,000		
		DESA Palakka	Kahu	1000 M	Tersedianya kebutuhan pangan utama untuk petani dan masyarakat	35,000,000		
		DESA PANYILI	Dua Boccoe	3 Unit	Tersedianya kebutuhan pangan utama untuk petani dan masyarakat	20,000,000		
			Palakka	500 m	Tersedianya kebutuhan pangan utama untuk petani dan masyarakat	50,000,000		
		DESA PASAKA	Sibulue	2 UNIT	Tersedianya kebutuhan pangan utama untuk petani dan masyarakat	100,000,000		
		DESA PASSIPPO	Palakka	1 Paket	Tersedianya kebutuhan pangan utama untuk petani dan masyarakat	35,000,000		
		DESA PATANGNGA	Tellu Siattinge	2 UNIT	Tersedianya kebutuhan pangan utama untuk petani dan masyarakat	50,000,000		
		DESA PATTUKU	Bontocani	400 M	Tersedianya kebutuhan pangan utama untuk petani dan masyarakat	25,000,000		
		DESA POLEONRO	Libureng		Tersedianya kebutuhan pangan utama untuk petani dan masyarakat	50,000,000		
		DESA POLEWALI	Kajuara	1.500 M	Tersedianya kebutuhan pangan utama untuk petani dan masyarakat	50,000,000		
			Sibulue	5 UNIT	Tersedianya kebutuhan pangan utama untuk petani dan masyarakat	75,000,000		
		DESA PUDE	Kajuara	1 Unit	Tersedianya kebutuhan pangan utama untuk petani dan masyarakat	30,000,000		



NO.	PROGRAM DAN KEGIATAN	LOKASI (DESA/KEL.)	KECAMATAN	VOLUME	SASARAN PROGRAM/KEGIATAN/TARGET	PAGU INDIKATIF		
						APBD	APBD PROP.	APBN
		DESA RAJA	Kajuara	5 UNIT	Tersedianya kebutuhan pangan utama untuk petani dan masyarakat	20,000,000		
		DESA RAPPA	Tonra	1 Paket	Tersedianya kebutuhan pangan utama untuk petani dan masyarakat	50,000,000		
		DESA SADAR	Tellu Limpoe	4500 Meter	Tersedianya kebutuhan pangan utama untuk petani dan masyarakat	50,000,000		
		DESA SAMAENRE	Tonra	1 Paket	Tersedianya kebutuhan pangan utama untuk petani dan masyarakat	80,000,000		
		DESA SANREGO	Kahu	2 UNIT	Tersedianya kebutuhan pangan utama untuk petani dan masyarakat	10,000,000		
		DESA SIAME	Palakka	6 UNIT	Tersedianya kebutuhan pangan utama untuk petani dan masyarakat	40,000,000		
		DESA SIJELLING	Tellu Siattinge	4 Unit	Tersedianya kebutuhan pangan utama untuk petani dan masyarakat	50,000,000		
		DESA SUMALING	Mare	1,5 KM	Tersedianya kebutuhan pangan utama untuk petani dan masyarakat	20,000,000		
		DESA TA'CIPONG	Amali	1000 Meter	Tersedianya kebutuhan pangan utama untuk petani dan masyarakat	25,000,000		
		Desa Talabangi	Patimpeng	1000 M	Tersedianya kebutuhan pangan utama untuk petani dan masyarakat	20,000,000		
		DESA TALUNGENG	Barebbo	3 Unit	Tersedianya kebutuhan pangan utama untuk petani dan masyarakat	40,000,000		
		DESA TANETE HARAPAN	Cina	1000 Meter	Tersedianya kebutuhan pangan utama untuk petani dan masyarakat	50,000,000		
		DESA TAPONG	Tellu Limpoe	3000 Meter	Tersedianya kebutuhan pangan utama untuk petani dan masyarakat	50,000,000		
		DESA TAPPALE	Libureng	5 UNIT	Tersedianya kebutuhan pangan utama untuk petani dan masyarakat	30,000,000		
		DESA TARASU	Kajuara	300 m	Tersedianya kebutuhan pangan utama untuk petani dan masyarakat	40,000,000		
		DESA TELLANGKERE	Tellu Limpoe	2 km	Tersedianya kebutuhan pangan utama untuk petani dan masyarakat	50,000,000		
		DESA TELLE	Ajangale	5 Klp tani	Tersedianya kebutuhan pangan utama untuk petani dan masyarakat	50,000,000		
		DESA TEMPE	Dua Boccoe	2 KLP	Tersedianya kebutuhan pangan utama untuk petani dan masyarakat	20,000,000		
		DESA TOMPONG PATU	Kahu	3 Unit	Tersedianya kebutuhan pangan utama untuk petani dan masyarakat	20,000,000		
		DESA TONDONG	Tellu Limpoe	1500 meter	Tersedianya kebutuhan pangan utama untuk petani dan masyarakat	50,000,000		
		Desa Tungke	Bengo	1 Unit	Tersedianya kebutuhan pangan utama untuk petani dan masyarakat	20,000,000		
		DESA TURUCINNAE	Lamuru	5 UNIT	Tersedianya kebutuhan pangan utama untuk petani dan masyarakat	50,000,000		
		DESA UJUNG	Dua Boccoe	1 Unit	Tersedianya kebutuhan pangan utama untuk petani dan masyarakat	30,000,000		

NO.	PROGRAM DAN KEGIATAN	LOKASI (DESA/KEL.)	KECAMATAN	VOLUME	SASARAN PROGRAM/KEGIATAN/TARGET	PAGU INDIKATIF		
						APBD	APBD PROP.	APBN
		DESA UJUNG SALANGKETO	Mare	2 UNIT	Tersedianya kebutuhan pangan utama untuk petani dan masyarakat	50,000,000		
		DESA UJUNG TANAH	Mare	1 Unit	Tersedianya kebutuhan pangan utama untuk petani dan masyarakat	40,000,000		
		DESA UJUNGE	Tonra	1 KM	Tersedianya kebutuhan pangan utama untuk petani dan masyarakat	75,000,000		
		DESA ULO	Tellu Siattinge	2 UNIT	Tersedianya kebutuhan pangan utama untuk petani dan masyarakat	60,000,000		
		DESA ULOE	Dua Boccoe	2 km	Tersedianya kebutuhan pangan utama untuk petani dan masyarakat	30,000,000		
		DESA USA	Palakka	2000	Tersedianya kebutuhan pangan utama untuk petani dan masyarakat	50,000,000		
		DESA WAEMPUBBUE	Amali	1 KM	Tersedianya kebutuhan pangan utama untuk petani dan masyarakat	20,000,000		
		DESA WALENRENG	Cina	2000 x 4m	Tersedianya kebutuhan pangan utama untuk petani dan masyarakat	25,000,000		
		DESA WALIMPONG	Bengo	1,6 KM	Tersedianya kebutuhan pangan utama untuk petani dan masyarakat	20,000,000		
		DESA WATANG TA	Cenrana	2 UNIT	Tersedianya kebutuhan pangan utama untuk petani dan masyarakat	25,000,000		
		DESA WATANGCANI	Bontocani	100 X 2,5 M	Tersedianya kebutuhan pangan utama untuk petani dan masyarakat	25,000,000		
		DESA WATU	Barebbo	18 Buah	Tersedianya kebutuhan pangan utama untuk petani dan masyarakat	50,000,000		
			Cenrana	6 Unit	Tersedianya kebutuhan pangan utama untuk petani dan masyarakat	20,000,000		
		Desa Welado	Ajangale	3 Dusun	Tersedianya kebutuhan pangan utama untuk petani dan masyarakat	25,000,000		
		KECAMATAN	Tellu Limpoe	11 Desa	Tersedianya kebutuhan pangan utama untuk petani dan masyarakat	50,000,000		
		KEL. APALA	Barebbo	2 UNIT	Tersedianya kebutuhan pangan utama untuk petani dan masyarakat	40,000,000		
		KEL. BAJOE	T.R. Timur	5 UNIT	Tersedianya kebutuhan pangan utama untuk petani dan masyarakat	75,000,000		
		KEL. BIRU	T. Riattang	1 Paket	Tersedianya kebutuhan pangan utama untuk petani dan masyarakat	30,000,000		
		KEL. BUKAKA	T. Riattang	3 x 300m	Tersedianya kebutuhan pangan utama untuk petani dan masyarakat	75,000,000		
		KEL. CELLU	T.R. Timur	5 UNIT	Tersedianya kebutuhan pangan utama untuk petani dan masyarakat	50,000,000		
		KEL. LONRAE	T.R. Timur	± 2 Km	Tersedianya kebutuhan pangan utama untuk petani dan masyarakat	75,000,000		
		KEL. MACEGE	T.R. Barat	3 Unit	Tersedianya kebutuhan pangan utama untuk petani dan masyarakat	50,000,000		
		KEL. MAJANG	T.R. Barat	700 Meter	Tersedianya kebutuhan pangan utama untuk petani dan masyarakat	50,000,000		

NO.	PROGRAM DAN KEGIATAN	LOKASI (DESA/KEL.)	KECAMATAN	VOLUME	SASARAN PROGRAM/KEGIATAN/TARGET	PAGU INDIKATIF		
						APBD	APBD PROP.	APBN
		KEL. MASUMPU	T. Riattang	400 m ( kanan-kiri)	Tersedianya kebutuhan pangan utama untuk petani dan masyarakat	75,000,000		
		KEL. OTTING	Tellu Siattinge	1 Unit	Tersedianya kebutuhan pangan utama untuk petani dan masyarakat	100,000,000		
		KEL. PALATTAE	Kahu	2 UNIT	Tersedianya kebutuhan pangan utama untuk petani dan masyarakat	20,000,000		
		KEL. PANCAITANA	Salomekko	200 M	Tersedianya kebutuhan pangan utama untuk petani dan masyarakat	45,000,000		
		KEL. PANYULA	T.R. Timur	3 Km	Tersedianya kebutuhan pangan utama untuk petani dan masyarakat	75,000,000		
		KEL. PAPPOLO	T. Riattang	400 M	Tersedianya kebutuhan pangan utama untuk petani dan masyarakat	75,000,000		
		KEL. POLEWALI	T.R. Barat	5 Titik	Tersedianya kebutuhan pangan utama untuk petani dan masyarakat	50,000,000		
		KEL. POMPANUA	Ajangale	1 Paket	Tersedianya kebutuhan pangan utama untuk petani dan masyarakat	50,000,000		
		KEL. POMPANUA RIATTANG	Ajangale	1 KM	Tersedianya kebutuhan pangan utama untuk petani dan masyarakat	50,000,000		
		KEL. TANETE	Cina	2 Km x 3,5m	Tersedianya kebutuhan pangan utama untuk petani dan masyarakat	50,000,000		
		KEL. TOKASENG	Tellu Siattinge	5 UNIT	Tersedianya kebutuhan pangan utama untuk petani dan masyarakat	75,000,000		
		KEL. TORO	T.R. Timur	400 M	Tersedianya kebutuhan pangan utama untuk petani dan masyarakat	50,000,000		
		KEL. UNNYI	Dua Boccoe	2 KLP	Tersedianya kebutuhan pangan utama untuk petani dan masyarakat	20,000,000		
		KEL. WAETUWO	T.R. Timur	300 m	Tersedianya kebutuhan pangan utama untuk petani dan masyarakat	50,000,000		
		KEL. WALENNAE	T. Riattang	500 m	Tersedianya kebutuhan pangan utama untuk petani dan masyarakat	50,000,000		
		POLEONRO	Ponre	4000 M	Tersedianya kebutuhan pangan utama untuk petani dan masyarakat	50,000,000		
		TELLU BOCCOE	Ponre	2 UNIT	Tersedianya kebutuhan pangan utama untuk petani dan masyarakat	50,000,000		
		TURU ADAE	Ponre	5 UNIT	Tersedianya kebutuhan pangan utama untuk petani dan masyarakat	20,000,000		
			27 Kecamatan	12 Bulan	Meningkatnya ketersediaan komoditas tanaman pokok dalam jumlah yang cukup dan kualitas yang memadai	50,000,000		
				13.000 ha	Tersedianya kebutuhan pangan utama untuk petani dan masyarakat			14,300,000,000
				5.000 ha	Tersedianya kebutuhan pangan utama untuk petani dan masyarakat			6,000,000,000
			T.R. Timur	4.000 M	Tersedianya kebutuhan pangan utama untuk petani dan masyarakat	50,000,000		

NO.	PROGRAM DAN KEGIATAN	LOKASI (DESA/KEL.)	KECAMATAN	VOLUME	SASARAN PROGRAM/KEGIATAN/TARGET	PAGU INDIKATIF		
						APBD	APBD PROP.	APBN
			2 kecamatan	20 unit	Tersedianya kebutuhan bahan pangan utama untuk petani dan masyarakat pedesaan di sekitarnya serta meningkatnya pendapatan petani melalui optimalisasi pemanfaatan lahan	5,000,000		
		DESA MATTIRO BULU	Libureng	1 Unit	Tersedianya kebutuhan pangan utama untuk petani dan masyarakat	50,000,000		
		DESA TUNRENG TELLUE	Sibulue	3 Unit	Tersedianya kebutuhan pangan utama untuk petani dan masyarakat	83,413,500		
		KEL. Kahu	Bontocani	3 KM X 4 M	Tersedianya kebutuhan pangan utama untuk petani dan masyarakat	75,000,000		
		DESA TANAH TENGAH	Palakka	12 UNIT	Tersedianya kebutuhan pangan utama untuk petani dan masyarakat	30,000,000		
		DESA PATTIRO BAJO	Sibulue	500 m	Tersedianya kebutuhan pangan utama untuk petani dan masyarakat	50,000,000		
		Desa Abbanuang	Awangpone	6 Unit	Tersedianya kebutuhan pangan utama untuk petani dan masyarakat	20,000,000		
		Desa Unra	Awangpone	4 Unit/4 Dusun	Tersedianya kebutuhan pangan utama untuk petani dan masyarakat	10,000,000		
		Desa Lattekko	Awangpone	4 Unit	Tersedianya kebutuhan pangan utama untuk petani dan masyarakat	20,000,000		
		Desa Awologading	Awangpone	3 Unit	Tersedianya kebutuhan pangan utama untuk petani dan masyarakat	20,000,000		
		DESA CARIGADING	Awangpone	6 kelompok	Tersedianya kebutuhan pangan utama untuk petani dan masyarakat	20,000,000		
		DESA Barebbo	Barebbo	6 kelompok	Tersedianya kebutuhan pangan utama untuk petani dan masyarakat	35,000,000		
		DESA KADING	Awangpone	5 klp	Tersedianya kebutuhan pangan utama untuk petani dan masyarakat	20,000,000		
		DESA KAMPUNO	Barebbo	6 Unit	Tersedianya kebutuhan pangan utama untuk petani dan masyarakat	40,000,000		
		DESA MATTIRO WALIE	Bontocani	3 Km	Tersedianya kebutuhan pangan utama untuk petani dan masyarakat	25,000,000		
			Libureng	5 Kelompok Tani	Tersedianya kebutuhan pangan utama untuk petani dan masyarakat	25,000,000		
		DESA MELLE	Palakka	1.000 M	Tersedianya kebutuhan pangan utama untuk petani dan masyarakat	30,000,000		
		DESA CAKKELA	Kahu	2 UNIT	Tersedianya kebutuhan pangan utama untuk petani dan masyarakat	50,000,000		
		DESA BARAKKAE	Lamuru	1 Unit	Tersedianya kebutuhan pangan utama untuk petani dan masyarakat	50,000,000		
		Uj.Lamuru	Lappariaja	500 Meter	Tersedianya kebutuhan pangan utama untuk petani dan masyarakat	50,000,000		
		Pattuku Limpoe	Lappariaja	14 Unit	Tersedianya kebutuhan pangan utama untuk petani dan masyarakat	40,000,000		
		KEL. CEPPAGA	Libureng	4 Unit	Tersedianya kebutuhan pangan utama untuk petani dan masyarakat	50,000,000		

NO.	PROGRAM DAN KEGIATAN	LOKASI (DESA/KEL.)	KECAMATAN	VOLUME	SASARAN PROGRAM/KEGIATAN/TARGET	PAGU INDIKATIF		
						APBD	APBD PROP.	APBN
		DESA SUWA	Libureng	7 UNIT	Tersedianya kebutuhan pangan utama untuk petani dan masyarakat	20,000,000		
		DESA PACCING	Awangpone	5 UNIT	Tersedianya kebutuhan pangan utama untuk petani dan masyarakat	20,000,000		
			Patimpeng	1000 M	Tersedianya kebutuhan pangan utama untuk petani dan masyarakat	30,000,000		
		DESA GATTARENG	Salomekko	3 Unit	Tersedianya kebutuhan pangan utama untuk petani dan masyarakat	20,000,000		
		DESA MALLUSETASI	Sibulue	3 Unit	Tersedianya kebutuhan pangan utama untuk petani dan masyarakat	40,000,000		
		DESA PALONGKI	Tellu Siattinge	1 KM	Tersedianya kebutuhan pangan utama untuk petani dan masyarakat	75,000,000		
		DESA BULU-BULU	Tonra	1 Paket	Tersedianya kebutuhan pangan utama untuk petani dan masyarakat	50,000,000		
		Mula MENree	Ulaweng	950 M	Tersedianya kebutuhan pangan utama untuk petani dan masyarakat	50,000,000		
		Cani Sirenreng	Ulaweng	250 M	Tersedianya kebutuhan pangan utama untuk petani dan masyarakat	50,000,000		
		DESA CONGKO	Barebbo	10 Kelompok Tani	Tersedianya kebutuhan pangan utama untuk petani dan masyarakat	50,000,000		
		DESA PATTIRO RIOLO	Sibulue	5 UNIT	Tersedianya kebutuhan pangan utama untuk petani dan masyarakat	100,000,000		
		KEL MACCOPE	Awangpone	1 Paket	Tersedianya kebutuhan pangan utama untuk petani dan masyarakat	50,000,000		
		DESA AJANGPULU	Cina	1 Unit	Tersedianya kebutuhan pangan utama untuk petani dan masyarakat	25,000,000		
		DESA NUSA	Kahu	2 UNIT	Tersedianya kebutuhan pangan utama untuk petani dan masyarakat	40,000,000		
		DESA MABBIRING	Sibulue	3 Unit	Tersedianya kebutuhan pangan utama untuk petani dan masyarakat	40,000,000		
		DESA SAMAELO	Barebbo	1 Unit	Tersedianya kebutuhan pangan utama untuk petani dan masyarakat	20,000,000		
		DESA PATTIRO SOMPE	Sibulue	4 Unit	Tersedianya kebutuhan pangan utama untuk petani dan masyarakat	100,000,000		
		Desa Carebbu	Awangpone	2,6 Km + Talud	Tersedianya kebutuhan pangan utama untuk petani dan masyarakat	20,000,000		
		DESA WOLLANGI	Barebbo	2 UNIT	Tersedianya kebutuhan pangan utama untuk petani dan masyarakat	58,000,000		
		DESA BULU ALLAPORENG	Bengo	500 m	Tersedianya kebutuhan pangan utama untuk petani dan masyarakat	25,000,000		
		DESA BARINGENG	Libureng	1,5 KM	Tersedianya kebutuhan pangan utama untuk petani dan masyarakat	30,000,000		
		DESA WANUA WARU	Libureng	3 Unit	Tersedianya kebutuhan pangan utama untuk petani dan masyarakat	40,000,000		
		DESA PALLAWA	Tellu Limpoe	1500 meter	Tersedianya kebutuhan pangan utama untuk petani dan masyarakat	50,000,000		

NO.	PROGRAM DAN KEGIATAN	LOKASI (DESA/KEL.)	KECAMATAN	VOLUME	SASARAN PROGRAM/KEGIATAN/TARGET	PAGU INDIKATIF		
						APBD	APBD PROP.	APBN
		KEL. WATANG Palakka	T.R. Barat	1 Paket	Tersedianya kebutuhan pangan utama untuk petani dan masyarakat	50,000,000		
		Ulaweng Cinnong	Ulaweng	4 Unit	Tersedianya kebutuhan pangan utama untuk petani dan masyarakat	50,000,000		
		Tadang Palie	Ulaweng	2000 m	Tersedianya kebutuhan pangan utama untuk petani dan masyarakat	50,000,000		
		DESA LABISSA	Ajangale	5 Klp tani	Tersedianya kebutuhan pangan utama untuk petani dan masyarakat	30,000,000		
		DESA MATTAMPA WALIE	Lamuru	250 M	Tersedianya kebutuhan pangan utama untuk petani dan masyarakat	35,000,000		
			Mare	200 M	Tersedianya kebutuhan pangan utama untuk petani dan masyarakat	50,000,000		
		DESA MASSENRENPULU	Lamuru	2 UNIT	Tersedianya kebutuhan pangan utama untuk petani dan masyarakat	30,000,000		
		Liliriattang	Lappariaja	3 Unit	Tersedianya kebutuhan pangan utama untuk petani dan masyarakat	20,000,000		
		DESA MANAJENG	Sibulue	500 m	Tersedianya kebutuhan pangan utama untuk petani dan masyarakat	40,000,000		
		DESA AJJALIRENG	Tellu Siattinge	1 Set	Tersedianya kebutuhan pangan utama untuk petani dan masyarakat	75,000,000		
		DESA GARECCING	Tonra	1 Paket	Tersedianya kebutuhan pangan utama untuk petani dan masyarakat	25,000,000		
		DESA BUARENG	Kajuara	1 Unit	Tersedianya kebutuhan pangan utama untuk petani dan masyarakat	35,000,000		
		DESA WELLULANG	Amali	100 Ha	Tersedianya kebutuhan pangan utama untuk petani dan masyarakat	25,000,000		
		DESA LETTA TANAH	Sibulue	20 unit	Tersedianya kebutuhan pangan utama untuk petani dan masyarakat	40,000,000		
		Lilina Ajangale	Ulaweng	250 M	Tersedianya kebutuhan pangan utama untuk petani dan masyarakat	50,000,000		
		Desa Mallari	Awangpone	10 Unit	Tersedianya kebutuhan pangan utama untuk petani dan masyarakat	20,000,000		
		DESA LAPPO ASE	Awangpone	12 Kelompok	Tersedianya kebutuhan pangan utama untuk petani dan masyarakat	25,000,000		
		DESA PARIPPUNG	Barebbo	2 Unit Traktor tangan, 5 unit tabela	Tersedianya kebutuhan pangan utama untuk petani dan masyarakat	30,000,000		
		DESA WATANG PADACENGA	Dua Boccoe	3 Km	Tersedianya kebutuhan pangan utama untuk petani dan masyarakat	40,000,000		
		KEL. BULU TEMPE	T.R. Barat	6 Unit	Tersedianya kebutuhan pangan utama untuk petani dan masyarakat	50,000,000		
		Sappwalie	Ulaweng	300m	Tersedianya kebutuhan pangan utama untuk petani dan masyarakat	50,000,000		
		PAllawarukka	Ulaweng	1 Unit	Tersedianya kebutuhan pangan utama untuk petani dan masyarakat	50,000,000		
		Galung	Ulaweng	6 Unit	Tersedianya kebutuhan pangan utama untuk petani dan masyarakat	50,000,000		

NO.	PROGRAM DAN KEGIATAN	LOKASI (DESA/KEL.)	KECAMATAN	VOLUME	SASARAN PROGRAM/KEGIATAN/TARGET	PAGU INDIKATIF		
						APBD	APBD PROP.	APBN
		PATANGKAI	Lappariaja	500 Meter	Tersedianya kebutuhan pangan utama untuk petani dan masyarakat	50,000,000		
		Desa Pacubbe	Cenrana	750M	Tersedianya kebutuhan pangan utama untuk petani dan masyarakat	25,000,000		
		Dsn Kampung Baru	Ponre	2 UNIT	Tersedianya kebutuhan pangan utama untuk petani dan masyarakat	10,000,000		
		DESA BULUMPAREE	Awangpone	4 Unit	Tersedianya kebutuhan pangan utama untuk petani dan masyarakat	20,000,000		
		DESA PADACENGA	Dua Boccoe	1,5 KM	Tersedianya kebutuhan pangan utama untuk petani dan masyarakat	25,000,000		
		DESA LAPPA BOSSE	Kajuara	3 KLP	Tersedianya kebutuhan pangan utama untuk petani dan masyarakat	30,000,000		
		Wakecece	Lappariaja	3 Unit	Tersedianya kebutuhan pangan utama untuk petani dan masyarakat	40,000,000		
		DESA LABURASSEN	Libureng	400 M	Tersedianya kebutuhan pangan utama untuk petani dan masyarakat	50,000,000		
		KEL. MAROANGING	Sibulue	7 unit/ 7 klp tani	Tersedianya kebutuhan pangan utama untuk petani dan masyarakat	75,000,000		
		KEL. MATTIRO WALIE	T.R. Barat	3 buah	Tersedianya kebutuhan pangan utama untuk petani dan masyarakat	75,000,000		
		Lamakkaraseng	Ulaweng	200 M	Tersedianya kebutuhan pangan utama untuk petani dan masyarakat	50,000,000		
		Tonronge	Lappariaja	2000 meter	Tersedianya kebutuhan pangan utama untuk petani dan masyarakat	50,000,000		
	Pembinaan dan peningkatan penerapan teknologi pertanian/perkebunan		27 Kecamatan	18.000 ha	Meningkatnya ketersediaan komoditas tanaman pokok dalam jumlah yang cukup dan kualitas yang memadai	5,000,000		
<b>8</b>	<b>PROGRAM PENINGKATAN PRODUKSI PERTANIAN/PERKEBUNAN</b>					421,000,000		
	Kegiatan:							
	Penyediaan sarana produksi pertanian/perkebunan	DESA BAINANG	Palakka	1 Paket	Tersedianya kebutuhan pangan utama untuk petani dan masyarakat	50,000,000		
		DESA BONE PUTE	Tonra	1000 POHON	Tersedianya kebutuhan pangan utama untuk petani dan masyarakat	80,000,000		
		DESA LILIRIAWANG	Bengo	40 Klp	Tersedianya kebutuhan pangan utama untuk petani dan masyarakat	25,000,000		
		DESA MATTIRO DECENG	Libureng	5 UNIT	Tersedianya kebutuhan pangan utama untuk petani dan masyarakat	25,000,000		
		DESA OPO	Ajangale	1 Paket	Tersedianya kebutuhan pangan utama untuk petani dan masyarakat	35,000,000		
		DESA POLEWALI	Libureng	5 UNIT	Tersedianya kebutuhan pangan utama untuk petani dan masyarakat	10,000,000		
		DESA SAMAENRE	Bengo	63 Unit	Tersedianya kebutuhan pangan utama untuk petani dan masyarakat	20,000,000		
		DESA SELLI	Bengo	30 Klp	Tersedianya kebutuhan pangan utama untuk petani dan masyarakat	20,000,000		

NO.	PROGRAM DAN KEGIATAN	LOKASI (DESA/KEL.)	KECAMATAN	VOLUME	SASARAN PROGRAM/KEGIATAN/TARGET	PAGU INDIKATIF		
						APBD	APBD PROP.	APBN
		DESA TIRONG	Palakka	5 UNIT	Tersedianya kebutuhan pangan utama untuk petani dan masyarakat	10,000,000		
			Kahu	12 UNIT	Tersedianya kebutuhan pangan utama untuk petani dan masyarakat	5,000,000		
		DESA MELLE	Dua Boccoe	8 Klp	Tersedianya kebutuhan pangan utama untuk petani dan masyarakat	25,000,000		
		DESA BUNE	Libureng	1 Unit	Tersedianya kebutuhan pangan utama untuk petani dan masyarakat	20,000,000		
		DESA TAJONG	Tellu Siattinge	1 Unit	Tersedianya kebutuhan pangan utama untuk petani dan masyarakat	20,000,000		
		DESA SWADAYA	Libureng	10 Yunit	Tersedianya kebutuhan pangan utama untuk petani dan masyarakat	15,000,000		
		Semua Desa	Patimpeng	Semua Desa	Tersedianya kebutuhan pangan utama untuk petani dan masyarakat	50,000,000		
		DESA CORAWALI	Barebbo	10 Unit	Tersedianya kebutuhan pangan utama untuk petani dan masyarakat	11,000,000		
<b>AJ</b>	<b>BADAN PELAKSANA PENYULUHAN PERTANIAN, PERIKANAN DAN KEHUTANAN</b>					2,759,332,500		
<b>1</b>	<b>PROGRAM PELAYANAN ADMINISTRASI PERKANTORAN</b>					378,204,500		
	Kegiatan:							
	Penyediaan bahan bacaan dan peraturan perundang-undangan	Kel.Biru	Biru	1 Paket	Staf dan Penyuluh	6,000,000		
	Penyediaan jasa administrasi keuangan	Kel.Biru	Biru	1 Paket	Staf dan Penyuluh	127,440,000		
	Penyediaan Jasa Kebersihan Kantor	Kel.Biru	Biru	1 Paket	Staf dan Penyuluh	7,582,000		
	Penyediaan jasa komunikasi, sumber daya air dan listrik	Kel.Biru	Biru	1 Paket	Staf dan Penyuluh	33,800,000		
	Rapat-rapat Koordinasi dan Konsultasi Dalam Daerah dan Luar Daerah	Kel.Biru	Biru	12 Bulan	Staf dan Penyuluh	150,000,000		
	Pelaksanaan Administrasi Perkantoran	Kel.Biru	Biru	12 Bulan	Staf dan Penyuluh	53,382,500		
<b>2</b>	<b>PROGRAM PENINGKATAN SARANA DAN PRASARANA APARATUR</b>					65,000,000		
	Kegiatan:							
	Pemeliharaan Rutin/Berkala Gedung Kantor	Kel.Biru	Biru	12 Bulan	Staf dan Penyuluh	5,000,000		
	Pemeliharaan Rutin/Berkala Kendaraan Dinas/Operasional	Kel.Biru	Biru	12 Bulan	Staf dan Penyuluh	40,000,000		
	Pengadaan Mebeleur	Kel.Biru	Biru	1 Paket	Staf dan Penyuluh	10,000,000		
	Pengadaan perlengkapan gedung kantor	Kel.Biru	Biru	1 Paket	Staf dan Penyuluh	10,000,000		
<b>3</b>	<b>PROGRAM PENINGKATAN KAPASITAS SUMBER DAYA APARATUR</b>					30,000,000		
	Kegiatan:							
	Bimbingan Teknis Implementasi Peraturan Perundang-Undangan	Kel.Biru	Biru	1 Paket	Staf dan Penyuluh	30,000,000		
<b>4</b>	<b>PROGRAM PENINGKATAN PENGEMBANGAN SISTEM PELAPORAN CAPAIAN KINERJA DAN KEUANGAN</b>					21,000,000		
	Kegiatan:							
	Penyusunan Laporan Capaian Kinerja dan Ikhtisar Realisasi Kinerja SKPD	Kel.Biru	Biru	1 Paket	Staf dan Penyuluh	21,000,000		



NO.	PROGRAM DAN KEGIATAN	LOKASI (DESA/KEL.)	KECAMATAN	VOLUME	SASARAN PROGRAM/KEGIATAN/TARGET	PAGU INDIKATIF		
						APBD	APBD PROP.	APBN
<b>5</b>	<b>PROGRAM PENINGKATAN KESEJAHTERAAN PETANI</b>					180,000,000		
	Kegiatan:							
	Pelatihan petani dan pelaku agribisnis	DESA MALIMONGENG	Salomekko	1 Klip	Koptan dan Gapoktan	2,500,000		
		DESA MANERA	Salomekko	12 Klip	Koptan dan Gapoktan	30,000,000		
		DESA MATTAMPA BULU	Lamuru	2 KELOMPOK	Koptan dan Gapoktan	5,000,000		
		DESA PAMMUSURENG	Bontocani	SEMUA KLP	Koptan dan Gapoktan	30,000,000		
		DESA SAMAENRE	Bengo	3 Kelompok	Koptan dan Gapoktan	7,500,000		
		Desa Tungke	Bengo	3 Kelompok	Koptan dan Gapoktan	7,500,000		
		DESA WAJI	Tellu Siattinge	5 KELOMPOK	Koptan dan Gapoktan	12,500,000		
		DESA WALIMPONG	Bengo	3 Kelompok	Koptan dan Gapoktan	7,500,000		
		KECAMATAN	Tellu Limpoe	11 Desa	Koptan dan Gapoktan	27,500,000		
		KEL. TA	T. Riattang	1 Paket	Koptan dan Gapoktan	5,000,000		
	Peningkatan kemampuan lembaga petani	DESA PASEMPE	Palakka	4 KLP	Koptan dan Gapoktan	10,000,000		
		DESA TALUNGENG	Barebbo	12 Kelompok	Koptan dan Gapoktan	30,000,000		
	Penyuluhan dan Pendampingan Petani dan Pelaku Agribisnis	KEL. PAPPOLO	T. Riattang	1 Paket	Koptan dan Gapoktan	5,000,000		
<b>6</b>	<b>PROGRAM PENINGKATAN PENERAPAN TEKNOLOGI PERTANIAN/PERKEBUNAN</b>					1,500,000,000		
	Kegiatan:							
	Pengadaan sarana dan prasarana teknologi pertanian/perkebunan tepat guna	27 Kec	27 Kec	1 Paket	Penyuluh PNS,THL dan Koptan dan Gapoktan	1,500,000,000		
<b>7</b>	<b>PROGRAM PEMBERDAYAAN PENYULUH PERTANIAN/PERKEBUNAN LAPANGAN</b>					585,128,000		
	Kegiatan:							
	Peningkatan Kapasitas Tenaga Penyuluh Pertanian/Perkebunan	27 Kec	27 Kec	1 Paket	Penyuluh PNS,THL dan Koptan dan Gapoktan	300,000,000		
	Penyuluhan dan Pendampingan bagi Penyuluh Pertanian/Perkebunan	27 Kec	27 Kec	1 Paket	Penyuluh PNS,THL dan Koptan dan Gapoktan	285,128,000		
<b>AK</b>	<b>DINAS PETERNAKAN</b>					5,620,000,000	15,765,000,000	15,740,000,000
<b>1</b>	<b>PROGRAM PELAYANAN ADMINISTRASI PERKANTORAN</b>					526,130,250		
	Kegiatan:							
	Penyediaan bahan bacaan dan peraturan perundang-undangan	Kel. Manurunge	T. Riattang	1 Tahun	Meningkatkan pelayanan administrasi perkantoran	11,000,000		
	Penyediaan jasa administrasi keuangan	Kel. Manurunge	T. Riattang	1 Tahun	Meningkatkan pelayanan administrasi perkantoran	236,200,000		
	Penyediaan jasa komunikasi, sumber daya air dan listrik	Kel. Manurunge	T. Riattang	1 Tahun	Meningkatkan pelayanan administrasi perkantoran	118,000,000		
	Penyediaan Jasa Peralatan dan Perlengkapan Kantor	Kel. Manurunge	T. Riattang	1 Tahun	Meningkatkan pelayanan administrasi perkantoran	800,000		
	Penyediaan Jasa Surat Menyurat	Kel. Manurunge	T. Riattang	1 Tahun	Meningkatkan pelayanan administrasi perkantoran	5,500,000		
	Rapat-rapat Koordinasi dan Konsultasi Dalam Daerah dan Luar Daerah	Kel. Manurunge	T. Riattang	1 Tahun	Meningkatkan pelayanan administrasi perkantoran	126,000,000		
	Pelaksanaan Administrasi Perkantoran	Kel. Manurunge	T. Riattang	1 Tahun	Meningkatkan pelayanan administrasi perkantoran	28,630,250		

NO.	PROGRAM DAN KEGIATAN	LOKASI (DESA/KEL.)	KECAMATAN	VOLUME	SASARAN PROGRAM/KEGIATAN/TARGET	PAGU INDIKATIF		
						APBD	APBD PROP.	APBN
<b>2</b>	<b>PROGRAM PENINGKATAN SARANA DAN PRASARANA APARATUR</b>					540,600,000		
	Kegiatan:							
	Pemeliharaan Rutin/Berkala Gedung Kantor	Kel. Manurunge	<b>T. Riattang</b>	1 Tahun	Meningkatkan sarana dan prasarana penunjang pelayanan Aparatur	94,300,000		
	Pemeliharaan Rutin/Berkala Kendaraan Dinas/Operasional	Kel. Manurunge	<b>T. Riattang</b>	1 Tahun	Meningkatkan sarana dan prasarana penunjang pelayanan Aparatur	45,000,000		
	Pemeliharaan Rutin/Berkala Perlengkapan Gedung Kantor	Kel. Manurunge	<b>T. Riattang</b>	1 Tahun	Meningkatkan sarana dan prasarana penunjang pelayanan Aparatur	20,000,000		
	Pengadaan Mebeleur	Kel. Manurunge	<b>T. Riattang</b>	1 Tahun	Meningkatkan sarana dan prasarana penunjang pelayanan Aparatur	20,000,000		
	Pengadaan peralatan gedung kantor	Kel. Manurunge	<b>T. Riattang</b>	1 Tahun	Meningkatkan sarana dan prasarana penunjang pelayanan Aparatur	125,000,000		
	Pengadaan perlengkapan gedung kantor	Kel. Manurunge	<b>T. Riattang</b>	1 Tahun	Meningkatkan sarana dan prasarana penunjang pelayanan Aparatur	34,000,000		
	Pemeliharaan Rutin/Berkala gedung kantor (M)	Kel. Manurunge	<b>T. Riattang</b>	1 Tahun	Meningkatkan sarana dan prasarana penunjang pelayanan Aparatur	202,300,000		
<b>3</b>	<b>PROGRAM PENINGKATAN KAPASITAS SUMBER DAYA APARATUR</b>					100,000,000		
	Kegiatan:							
	Pendidikan dan Pelatihan Formal	Kel. Manurunge	<b>T. Riattang</b>	1 Tahun	Meningkatkan Kapasitas Sumber Daya Aparatur	100,000,000		
<b>4</b>	<b>PROGRAM PERENCANAAN PEMBANGUNAN DAERAH</b>					80,630,000		
	Kegiatan:							
	Monitoring, Evaluasi, Pengendalian, dan Pelaporan Pelaksanaan Rencana Pembangunan daerah	Kel. Manurunge	<b>T. Riattang</b>	1 Tahun	Terlaksananya perencanaan Pembangunan Daerah SKPD	80,630,000		
<b>5</b>	<b>PROGRAM PENINGKATAN KESEJAHTERAAN PETANI</b>					708,501,750		
	Kegiatan:							
	Pembinaan Petani dan Pelaku Agribisnis	Semua Desa/Kelurahan	<b>27 Kecamatan</b>	1 Tahun	Meningkatkan Kesejahteraan Petani	708,501,750		
<b>6</b>	<b>PROGRAM PENCEGAHAN DAN PENANGGULANGAN PENYAKIT TERNAK</b>					264,568,000		
	Kegiatan:							
	Pemeliharaan Kesehatan dan Pencegahan Penyakit menular Ternak	Semua Desa/Kelurahan	<b>27 Kecamatan</b>	1 Tahun	Meningkatkan Pencegahan dan Penanggulangan Penyakit Ternak	233,718,000		
	Pemeliharaan Kesehatan dan Pencegahan Penyakit menular Ternak (M)	Kel. Manurunge	<b>T. Riattang</b>	1 Tahun	Meningkatkan Pencegahan dan Penanggulangan Penyakit Ternak	30,850,000		
<b>7</b>	<b>PROGRAM PENINGKATAN PRODUKSI HASIL PETERNAKAN</b>					2,732,670,000	15,765,000,000	15,740,000,000
	Kegiatan:							
	Pengadaan Bio Gas	DESA Amali RIATTANG	<b>Amali</b>	1 Unit	Meningkatkan Produksi Hasil Peternakan		75,000,000	
				3 Unit	Meningkatkan Produksi Hasil Peternakan	0		25,000,000
	Pengadaan Bibit Sapi	BOLLI	<b>Ponre</b>	1 Paket	Meningkatkan Produksi Hasil Peternakan	12,000,000	100,000,000	100,000,000
		DESA AMESSANGENG	<b>Ajangale</b>	1 Paket	Meningkatkan Produksi Hasil Peternakan	12,000,000	100,000,000	100,000,000
		DESA BINUANG	<b>Libureng</b>	1 Paket	Meningkatkan Produksi Hasil Peternakan	12,000,000	100,000,000	100,000,000
		DESA BONTOJAI	<b>Bontocani</b>	1 Paket	Meningkatkan Produksi Hasil Peternakan	12,000,000	100,000,000	100,000,000
		Desa Cakke Bone	<b>Awangpone</b>	1 Paket	Meningkatkan Produksi Hasil Peternakan	12,000,000	100,000,000	100,000,000
		DESA LAMONCONG	<b>Bontocani</b>	1 Paket	Meningkatkan Produksi Hasil Peternakan	12,000,000	100,000,000	100,000,000

NO.	PROGRAM DAN KEGIATAN	LOKASI (DESA/KEL.)	KECAMATAN	VOLUME	SASARAN PROGRAM/KEGIATAN/TARGET	PAGU INDIKATIF		
						APBD	APBD PROP.	APBN
		DESA LEMO	Kajuara	1 Paket	Meningkatkan Produksi Hasil Peternakan	12,000,000	100,000,000	100,000,000
		DESA RAJA	Kajuara	1 Paket	Meningkatkan Produksi Hasil Peternakan	12,000,000	100,000,000	100,000,000
		Manurunge	Ulaweng	1 Paket	Meningkatkan Produksi Hasil Peternakan	12,000,000	100,000,000	100,000,000
		Desa Abbanuang	Awangpone	1 Paket	Meningkatkan Produksi Hasil Peternakan	12,000,000	100,000,000	100,000,000
		Desa Lattekko	Awangpone	1 Paket	Meningkatkan Produksi Hasil Peternakan	12,000,000	100,000,000	100,000,000
		DESA CARIGADING	Awangpone	1 Paket	Meningkatkan Produksi Hasil Peternakan	12,000,000	100,000,000	100,000,000
		Mula MEnree	Ulaweng	1 Paket	Meningkatkan Produksi Hasil Peternakan	12,000,000	100,000,000	100,000,000
		Cani Sirenreng	Ulaweng	1 Paket	Meningkatkan Produksi Hasil Peternakan	12,000,000	100,000,000	100,000,000
		DESA CONGKO	Barebbo	1 Paket	Meningkatkan Produksi Hasil Peternakan	12,000,000	100,000,000	100,000,000
		Timusu	Ulaweng	1 Paket	Meningkatkan Produksi Hasil Peternakan	12,000,000	100,000,000	100,000,000
		Desa MAPPALO Ulaweng	Awangpone	1 Paket	Meningkatkan Produksi Hasil Peternakan	12,000,000	100,000,000	100,000,000
		Sappwalie	Ulaweng	1 Paket	Meningkatkan Produksi Hasil Peternakan	12,000,000	100,000,000	100,000,000
	Pengadaan Ternak Sapi Pengemukan	MATTAMPAE	Ponre	1 Paket	Meningkatkan Produksi Hasil Peternakan	12,000,000	100,000,000	200,000,000
	Bantuan Langsung Pengembangan Bibit sapi melalui Kelompok	DESA ALLAMUNGENG PATUE	Ajangale	1 Paket	Meningkatkan Produksi Hasil Peternakan	12,000,000	100,000,000	100,000,000
	Pengadaan Bibit Sapi Bali	DESA LABISSA	Ajangale	1 Paket	Meningkatkan Produksi Hasil Peternakan	12,000,000	100,000,000	100,000,000
	Penggemukan Sapi	DESA LEBBAE	Ajangale	1 Paket	Meningkatkan Produksi Hasil Peternakan	12,000,000	200,000,000	200,000,000
		DESA LEPPANGENG	Ajangale	1 Paket	Meningkatkan Produksi Hasil Peternakan	12,000,000	200,000,000	200,000,000
		DESA OPO	Ajangale	1 Paket	Meningkatkan Produksi Hasil Peternakan	12,000,000	200,000,000	200,000,000
		Desa Pacciro	Ajangale	1 Paket	Meningkatkan Produksi Hasil Peternakan	12,000,000	200,000,000	200,000,000
		DESA TELLE	Ajangale	1 Paket	Meningkatkan Produksi Hasil Peternakan	12,000,000	200,000,000	200,000,000
	Pengadaan Bibit Sapi dan Ayam	DESA TIMURUNG	Ajangale	1 Paket	Meningkatkan Produksi Hasil Peternakan	12,000,000	100,000,000	100,000,000
	BANTUAN BIBIT SAPI	DESA BONTO PADANG	Kahu	1 Paket	Meningkatkan Produksi Hasil Peternakan	12,000,000	100,000,000	100,000,000
		DESA LEMOAPE	Palakka	1 Paket	Meningkatkan Produksi Hasil Peternakan	12,000,000	100,000,000	100,000,000
		DESA MALIMONGENG	Salomekko	1 Paket	Meningkatkan Produksi Hasil Peternakan	12,000,000	100,000,000	100,000,000
		DESA MANERA	Salomekko	1 Paket	Meningkatkan Produksi Hasil Peternakan	12,000,000	100,000,000	100,000,000
		DESA MARIO	Libureng	1 Paket	Meningkatkan Produksi Hasil Peternakan	12,000,000	100,000,000	100,000,000
		DESA PADAELO	Kajuara	1 Paket	Meningkatkan Produksi Hasil Peternakan	12,000,000	100,000,000	100,000,000
		DESA Palakka	Kahu	1 Paket	Meningkatkan Produksi Hasil Peternakan	12,000,000	100,000,000	100,000,000
		DESA PASAKA	Kahu	1 Paket	Meningkatkan Produksi Hasil Peternakan	12,000,000	100,000,000	100,000,000
		DESA POLEONRO	Libureng	1 Paket	Meningkatkan Produksi Hasil Peternakan	12,000,000	100,000,000	100,000,000
		DESA PUDE	Kajuara	1 Paket	Meningkatkan Produksi Hasil Peternakan	12,000,000	100,000,000	100,000,000
		DESA TA'CIPONG	Amali	1 Paket	Meningkatkan Produksi Hasil Peternakan	12,000,000	100,000,000	100,000,000
		DESA TAPPALE	Libureng	1 Paket	Meningkatkan Produksi Hasil Peternakan	12,000,000	100,000,000	100,000,000
		DESA USA	Palakka	1 Paket	Meningkatkan Produksi Hasil Peternakan	12,000,000	100,000,000	100,000,000
		DESA WAEMPUTTANGE	Amali	1 Paket	Meningkatkan Produksi Hasil Peternakan	12,000,000	100,000,000	100,000,000
		KEL. TORO	T.R. Timur	1 Paket	Meningkatkan Produksi Hasil Peternakan	12,000,000	100,000,000	100,000,000
		Ulaweng Cinnong	Ulaweng	1 Paket	Meningkatkan Produksi Hasil Peternakan	12,000,000	100,000,000	100,000,000
		DESA WELLULANG	Amali	1 Paket	Meningkatkan Produksi Hasil Peternakan	12,000,000	100,000,000	100,000,000
		Galung	Ulaweng	1 Paket	Meningkatkan Produksi Hasil Peternakan	12,000,000	100,000,000	100,000,000
	BANTUAN SAPI	DESA BENTENG TELLUE	Amali	1 Paket	Meningkatkan Produksi Hasil Peternakan	12,000,000	100,000,000	100,000,000
		DESA LAPONRONG	Amali	1 Paket	Meningkatkan Produksi Hasil Peternakan	12,000,000	100,000,000	100,000,000
		DESA TOCINNONG	Amali	1 Paket	Meningkatkan Produksi Hasil Peternakan	12,000,000	100,000,000	100,000,000
		DESA AJANG LALENG	Amali	1 Paket	Meningkatkan Produksi Hasil Peternakan	12,000,000	100,000,000	100,000,000
	BANTUAN BIO GAS	DESA TASSIPI	Amali	1 Unit	Meningkatkan Produksi Hasil Peternakan	0	25,000,000	
				1 Paket	Meningkatkan Produksi Hasil Peternakan			100,000,000
	Pengadaan Bibit Sapi Jantan	Desa Mallari	Awangpone	1 Paket	Meningkatkan Produksi Hasil Peternakan	12,000,000	200,000,000	200,000,000

NO.	PROGRAM DAN KEGIATAN	LOKASI (DESA/KEL.)	KECAMATAN	VOLUME	SASARAN PROGRAM/KEGIATAN/TARGET	PAGU INDIKATIF		
						APBD	APBD PROP.	APBN
	Penyuluhan Pembuatan biogas	Desa Unra	Awangpone	4 Unit/4 Dusun	Meningkatkan Produksi Hasil Peternakan		25,000,000	25,000,000
				1 Paket	Meningkatkan Produksi Hasil Peternakan	0		
	Pengembangan Sapi	DESA JALING	Awangpone	1 Paket	Meningkatkan Produksi Hasil Peternakan	12,000,000	100,000,000	100,000,000
	Pengembangan Ternak Sapi	DESA WATU	Barebbo	1 Paket	Meningkatkan Produksi Hasil Peternakan	12,000,000	100,000,000	100,000,000
		DESA LAPPO ASE	Awangpone	1 Paket	Meningkatkan Produksi Hasil Peternakan	12,000,000	100,000,000	100,000,000
	Bantuan Ternak Sapi	DESA BACU	Barebbo	1 Paket	Meningkatkan Produksi Hasil Peternakan	12,000,000	100,000,000	100,000,000
		DESA CINNONG	Barebbo	1 Paket	Meningkatkan Produksi Hasil Peternakan	12,000,000	100,000,000	100,000,000
		DESA MARIO	Mare	1 Paket	Meningkatkan Produksi Hasil Peternakan	12,000,000	100,000,000	100,000,000
		DESA MATTAMPA BULU	Lamuru	1 Paket	Meningkatkan Produksi Hasil Peternakan	12,000,000	100,000,000	100,000,000
		DESA MICO	Palakka	1 Paket	Meningkatkan Produksi Hasil Peternakan	12,000,000	100,000,000	100,000,000
		DESA PADAELO	Lamuru	1 Paket	Meningkatkan Produksi Hasil Peternakan	12,000,000	100,000,000	100,000,000
		DESA PALLAE	Cenrana	1 Paket	Meningkatkan Produksi Hasil Peternakan	12,000,000	100,000,000	100,000,000
		DESA PANYIWI	Cenrana	1 Paket	Meningkatkan Produksi Hasil Peternakan	12,000,000	100,000,000	100,000,000
		DESA PASEMPE	Palakka	1 Paket	Meningkatkan Produksi Hasil Peternakan	12,000,000	100,000,000	100,000,000
		DESA POLEWALI	Tellu Limpoe	1 Paket	Meningkatkan Produksi Hasil Peternakan	12,000,000	100,000,000	100,000,000
		DESA SIAME	Palakka	1 Paket	Meningkatkan Produksi Hasil Peternakan	12,000,000	100,000,000	100,000,000
		DESA URENG	Palakka	1 Paket	Meningkatkan Produksi Hasil Peternakan	12,000,000	100,000,000	100,000,000
		KEL. Cenrana	Cenrana	1 Paket	Meningkatkan Produksi Hasil Peternakan	12,000,000	100,000,000	100,000,000
		MAPPESANGKA	Ponre	1 Paket	Meningkatkan Produksi Hasil Peternakan	12,000,000	100,000,000	100,000,000
		DESA KADING	Barebbo	1 Paket	Meningkatkan Produksi Hasil Peternakan	12,000,000	100,000,000	100,000,000
		Tenri Pakkua	Lappariaja	1 Paket	Meningkatkan Produksi Hasil Peternakan	12,000,000	100,000,000	100,000,000
		DESA SAMAELO	Barebbo	1 Paket	Meningkatkan Produksi Hasil Peternakan	12,000,000	100,000,000	100,000,000
		DESA WOLLANGI	Barebbo	1 Paket	Meningkatkan Produksi Hasil Peternakan	12,000,000	100,000,000	100,000,000
		DESA PARIIPPUNG	Barebbo	1 Paket	Meningkatkan Produksi Hasil Peternakan	12,000,000	100,000,000	100,000,000
		DESA NAGA ULENG	Cenrana	1 Paket	Meningkatkan Produksi Hasil Peternakan	12,000,000	100,000,000	100,000,000
	Bantuan Ternak (Sapi, Kambing, Ayam, Itik), Vaksinasi Ternak, Pengobatan, Inseminasi Buatan (IB) Ternak	DESA Barebbo	Barebbo	1 Paket	Meningkatkan Produksi Hasil Peternakan	12,000,000	100,000,000	100,000,000
	Pengembangan Sapi	DESA CEMPANIGA	Barebbo	1 Paket	Meningkatkan Produksi Hasil Peternakan	12,000,000	100,000,000	100,000,000
	Bantuan Ternak	DESA CINGKANG	Barebbo	1 Paket	Meningkatkan Produksi Hasil Peternakan	12,000,000	100,000,000	100,000,000
	pengadaan bibit ternak sapi	DESA TALUNGENG	Barebbo	1 Paket	Meningkatkan Produksi Hasil Peternakan	12,000,000	100,000,000	100,000,000
		DESA SWADAYA	Libureng	1 Paket	Meningkatkan Produksi Hasil Peternakan	12,000,000	100,000,000	100,000,000
		DESA CORAWALI	Barebbo	1 Paket	Meningkatkan Produksi Hasil Peternakan	12,000,000	100,000,000	100,000,000
	Bantuan Bibit Ternak Sapi	DESA PADATUO	Tonra	1 Paket	Meningkatkan Produksi Hasil Peternakan	12,000,000	100,000,000	100,000,000
		DESA KAMPUNO	Barebbo	1 Paket	Meningkatkan Produksi Hasil Peternakan	12,000,000	100,000,000	100,000,000
		DESA WANUA WARU	Libureng	1 Paket	Meningkatkan Produksi Hasil Peternakan	12,000,000	100,000,000	100,000,000
	Pengembangan sapi ternak	DESA SUGIALE	Barebbo	1 Paket	Meningkatkan Produksi Hasil Peternakan	12,000,000	100,000,000	100,000,000
	BIBIT SAPI UNGGUL	DESA LANGI	Bontocani	1 Paket	Meningkatkan Produksi Hasil Peternakan	12,000,000	100,000,000	100,000,000
	BIBIT SAPI	DESA MATTIRO WALIE	Bontocani	1 Paket	Meningkatkan Produksi Hasil Peternakan	12,000,000	100,000,000	100,000,000
	PENGADAAN SAPI	DESA PAMMUSURENG	Bontocani	1 Paket	Meningkatkan Produksi Hasil Peternakan	12,000,000	100,000,000	100,000,000
	Pengadaan Ternak Sapi	DESA CAKKEWARE	Cenrana	1 Paket	Meningkatkan Produksi Hasil Peternakan	12,000,000	100,000,000	100,000,000
		DESA LOMPU	Cina	1 Paket	Meningkatkan Produksi Hasil Peternakan	12,000,000	100,000,000	100,000,000
		DESA	Patimpeng	1 Paket	Meningkatkan Produksi Hasil Peternakan	12,000,000	100,000,000	100,000,000
		DESA PATTIRO	Mare	1 Paket	Meningkatkan Produksi Hasil Peternakan	12,000,000	100,000,000	100,000,000
		DESA WATU	Cenrana	1 Paket	Meningkatkan Produksi Hasil Peternakan	12,000,000	100,000,000	100,000,000
		DESA TOMPOBULU	Libureng	1 Paket	Meningkatkan Produksi Hasil Peternakan	12,000,000	100,000,000	100,000,000
	Bantuan ternak	DESA WATANG TA	Cenrana	1 Paket	Meningkatkan Produksi Hasil Peternakan	12,000,000	100,000,000	100,000,000
	pengadaan Bibi ternak	DESA KAWERANG	Cina	1 Paket	Meningkatkan Produksi Hasil Peternakan	12,000,000	100,000,000	100,000,000

NO.	PROGRAM DAN KEGIATAN	LOKASI (DESA/KEL.)	KECAMATAN	VOLUME	SASARAN PROGRAM/KEGIATAN/TARGET	PAGU INDIKATIF		
						APBD	APBD PROP.	APBN
	Pengadaan Bibit Sapi	DESA CINENNUNG	Cina	1 Paket	Meningkatkan Produksi Hasil Peternakan	12,000,000	100,000,000	100,000,000
		Sengeng Palie	Lappariaja	1 Paket	Meningkatkan Produksi Hasil Peternakan	12,000,000	100,000,000	100,000,000
	perawatan sapi bunting dan sapi bali	DESA AJANGPULU	Cina	1 Paket	Meningkatkan Produksi Hasil Peternakan	12,000,000	100,000,000	100,000,000
	Peternakan Kambing	DESA MARIO	Dua Boccoe	1 Paket	Meningkatkan Produksi Hasil Peternakan	50,000,000	50,000,000	50,000,000
	Pengembangan Ternak Kambing	DESA PANYILI	Dua Boccoe	1 Paket	Meningkatkan Produksi Hasil Peternakan	50,000,000	50,000,000	50,000,000
	Pengadaan Ternak Sapi/Kambing	DESA WATANG PADACENGA	Dua Boccoe	1 Paket	Meningkatkan Produksi Hasil Peternakan	12,000,000	100,000,000	100,000,000
	Bantuan bibit Sapi dan Kambing	DESA SANRANGENG	Dua Boccoe	1 Paket	Meningkatkan Produksi Hasil Peternakan	12,000,000	100,000,000	100,000,000
	Bantuan Bibit Ternak Sapi, Kambing dan Itik	DESA TEMPE	Dua Boccoe	1 Paket	Meningkatkan Produksi Hasil Peternakan	12,000,000	100,000,000	100,000,000
	Bantuan Ternak Sapi	DESA UJUNG	Dua Boccoe	1 Paket	Meningkatkan Produksi Hasil Peternakan	12,000,000	100,000,000	100,000,000
	Bantuan Bibit Sapi Unggulan	DESA LALEPO	Kahu	1 Paket	Meningkatkan Produksi Hasil Peternakan	12,000,000	100,000,000	100,000,000
	Pengadaan Bibit sapi Unggul	DESA ARALLAE	Kahu	1 Paket	Meningkatkan Produksi Hasil Peternakan	12,000,000	100,000,000	100,000,000
		DESA LABUJAJA	Kahu	1 Paket	Meningkatkan Produksi Hasil Peternakan	12,000,000	100,000,000	100,000,000
		DESA MATTOANGING	Kahu	1 Paket	Meningkatkan Produksi Hasil Peternakan	12,000,000	100,000,000	100,000,000
		KEL. MAJANG	T.R. Barat	1 Paket	Meningkatkan Produksi Hasil Peternakan	12,000,000	100,000,000	100,000,000
	Pengadaan Bibit Kerbau Unggul	DESA NUSA	Kahu	1 Paket	Meningkatkan Produksi Hasil Peternakan	50,000,000	100,000,000	100,000,000
	bantuan bibit sapi unggul	DESA MATAJANG	Kahu	1 Paket	Meningkatkan Produksi Hasil Peternakan	12,000,000	100,000,000	100,000,000
		DESA SANREGO	Kahu	1 Paket	Meningkatkan Produksi Hasil Peternakan	12,000,000	100,000,000	100,000,000
		KEL. WATANG Palakka	T.R. Barat	1 Paket	Meningkatkan Produksi Hasil Peternakan	12,000,000	100,000,000	100,000,000
	Pelatihan Inseminasi Ternak	DESA MAGGENRANG	Kahu	1 Paket	Meningkatkan Produksi Hasil Peternakan	12,000,000	15,000,000	15,000,000
	Bantuan Bibit sapi Lemocyn kelompok Ternak Abadi	DESA BIRU	Kahu	1 Paket	Meningkatkan Produksi Hasil Peternakan	12,000,000	100,000,000	100,000,000
	Pelatihan Inseminasi Buatan	DESA CenranaE	Kahu	1 Paket	Meningkatkan Produksi Hasil Peternakan	12,000,000	15,000,000	15,000,000
	Bantuan Ternak sapi 4 Kelompok	DESA HULO	Kahu	1 Paket	Meningkatkan Produksi Hasil Peternakan	12,000,000	100,000,000	100,000,000
	Pelatihan Tenaga Inseminasi Buatan	DESA TOMPONG PATU	Kahu	1 Paket	Meningkatkan Produksi Hasil Peternakan	12,000,000	15,000,000	15,000,000
	PENGADAAN TERNAK KAMBING	DESA ABBUMPUNGENG	Kajuara	1 Paket	Meningkatkan Produksi Hasil Peternakan	50,000,000	50,000,000	50,000,000
	Pengadaan APPO (Alat Pengelolaan Pupuk Organik)	DESA BARAKKAE	Lamuru	1 Paket	Meningkatkan Produksi Hasil Peternakan	0	50,000,000	100,000,000
	Pembangunan POSKESWAN	DESA MASSENRENPUK	Lamuru	1 Unit	Meningkatkan Produksi Hasil Peternakan	200,000,000	200,000,000	
	Pengadaan Bantuan Ternak Unggas	DESA POLEONRO	Lamuru	1 Paket	Meningkatkan Produksi Hasil Peternakan	0	70,000,000	70,000,000
	Permintaan bantuan ternak sapi di Dusun Ujung I, Ujung II cinnong & langkai	Uj.Lamuru	Lappariaja	1 Paket	Meningkatkan Produksi Hasil Peternakan	12,000,000	100,000,000	100,000,000
	Bantuan Modal Ternak Sapi	DESA MATTIRO DECENG	Libureng	1 Paket	Meningkatkan Produksi Hasil Peternakan	12,000,000	100,000,000	100,000,000
	Pengadaan bantuan ternak kambing	DESA MATTIRO WALIE	Libureng	1 Paket	Meningkatkan Produksi Hasil Peternakan	50,000,000	100,000,000	100,000,000
	Bantuan ternak 10 Kelompok dalam tiga dusun	DESA PITUMPIDANGE	Libureng	1 Paket	Meningkatkan Produksi Hasil Peternakan	12,000,000	100,000,000	100,000,000
	bantuan bibit peternakan / sapi	DESA BATU GADING	Mare	1 Paket	Meningkatkan Produksi Hasil Peternakan	12,000,000	100,000,000	100,000,000
	PEMBINAAN KELOMPOK WANITA TERNAK	DESA BAINANG	Palakka	1 Paket	Meningkatkan Produksi Hasil Peternakan	0	70,000,000	70,000,000
	PEMBANGUNAN KANDANG, PENGEMUKAN & BIBIT SAPI	DESA MADURI	Palakka	1 Paket	Meningkatkan Produksi Hasil Peternakan	12,000,000	100,000,000	100,000,000
	BANTUAN BIBIT SAPI BALI	DESA MELLE	Palakka	1 Paket	Meningkatkan Produksi Hasil Peternakan	12,000,000	100,000,000	100,000,000
	BANTUAN TERNAK PEMERINTAH (KAMBING)	DESA TANAH TENGAH	Palakka	1 Paket	Meningkatkan Produksi Hasil Peternakan	50,000,000	50,000,000	50,000,000
	BANTUAN TERNAK KAMBING	DESA TIRONG	Palakka	1 Paket	Meningkatkan Produksi Hasil Peternakan	50,000,000	50,000,000	50,000,000
		DESA UJUNGE	Tonra	1 Paket	Meningkatkan Produksi Hasil Peternakan	12,000,000	50,000,000	50,000,000
		DESA MAPPATOBA	Salomekko	1 Paket	Meningkatkan Produksi Hasil Peternakan	50,000,000	50,000,000	50,000,000
	Pengadaan Ternak Sapi Unggul	DESA LATELLANG	Patimpeng	1 Paket	Meningkatkan Produksi Hasil Peternakan	12,000,000	100,000,000	100,000,000
	Pengadaan Bantuan Ternak Sapi	DESA BATU LAPP	Patimpeng	1 Paket	Meningkatkan Produksi Hasil Peternakan	12,000,000	100,000,000	100,000,000
		Desa Masago	Patimpeng	1 Paket	Meningkatkan Produksi Hasil Peternakan	12,000,000	100,000,000	100,000,000
		DESA AJANG PULU	Sibulue	1 Paket	Meningkatkan Produksi Hasil Peternakan	12,000,000	100,000,000	100,000,000
	Pengadaan Bibit Ternak	Desa Patingi	Patimpeng	1 Paket	Meningkatkan Produksi Hasil Peternakan	12,000,000	100,000,000	100,000,000
	Pengadaan Bantuan Bibit Sapi 2 (dua) kelompok	DESA BELLU	Salomekko	1 Paket	Meningkatkan Produksi Hasil Peternakan	12,000,000	100,000,000	100,000,000

NO.	PROGRAM DAN KEGIATAN	LOKASI (DESA/KEL.)	KECAMATAN	VOLUME	SASARAN PROGRAM/KEGIATAN/TARGET	PAGU INDIKATIF		
						APBD	APBD PROP.	APBN
	Bantuan Bibit Ternak Sapi Bali	DESA LETTA TANAH	Sibulue	1 Paket	Meningkatkan Produksi Hasil Peternakan	12,000,000	100,000,000	100,000,000
	Bantuan Ternak Sapi Desa Pattiro Bajo	DESA PATTIRO BAJO	Sibulue	1 Paket	Meningkatkan Produksi Hasil Peternakan	12,000,000	100,000,000	100,000,000
	Pengadaan Bibit sapi Produktif	DESA BATU PUTIH	Tellu Limpoe	1 Paket	Meningkatkan Produksi Hasil Peternakan	12,000,000	100,000,000	100,000,000
	Peternakan Ayam Pedaging	DESA LAGORI	Tellu Limpoe	1 Paket	Meningkatkan Produksi Hasil Peternakan	12,000,000	25,000,000	25,000,000
	BANTUAN SAPI 50 EKOR	DESA LEA	T. Siattinge	1 Paket	Meningkatkan Produksi Hasil Peternakan	12,000,000	100,000,000	100,000,000
	BANTUAN TERNAK SAPI	DESA MATTOANGING	T. Siattinge	1 Paket	Meningkatkan Produksi Hasil Peternakan	12,000,000	100,000,000	100,000,000
	BANTUAN TERNAK ITIK	DESA SIJELLING	T. Siattinge	1 Paket	Meningkatkan Produksi Hasil Peternakan	12,000,000	80,000,000	80,000,000
	PENGADAAN BIBIT SAPI LEMOSIN	DESA TAJONG	T. Siattinge	1 Paket	Meningkatkan Produksi Hasil Peternakan	12,000,000	100,000,000	100,000,000
	OBYEK PENGELOLAAN PUPUK ORGANIK	KEL. TOKASENG	T. Siattinge	1 Unit	Meningkatkan Produksi Hasil Peternakan			100,000,000
				1 Paket	Meningkatkan Produksi Hasil Peternakan	0	100,000,000	
	Pengadaan Bantuan Ternak Kambing dan Itik	DESA BONE PUTE	Tonra	1 Paket	Meningkatkan Produksi Hasil Peternakan	50,000,000	50,000,000	50,000,000
	Program Bantuan Bibit Sapi	DESA Libureng	Tonra	1 Paket	Meningkatkan Produksi Hasil Peternakan	12,000,000	100,000,000	100,000,000
	Penggemukan Sapi Bali	KEL. BUKAKA	T. Riattang	1 Paket	Meningkatkan Produksi Hasil Peternakan	12,000,000	200,000,000	200,000,000
	Bantuan Bibit sapi unggul dan kambing	KEL. BULU TEMPE	T.R. Barat	1 Paket	Meningkatkan Produksi Hasil Peternakan	12,000,000	100,000,000	100,000,000
	Pengadaan Bantuan Ternak	KEL. BAJOE	T.R. Timur	1 Paket	Meningkatkan Produksi Hasil Peternakan	12,000,000	100,000,000	100,000,000
	Pegadaan Bibit Sapi	PALLAWARUKKA	Ulaweng	1 Paket	Meningkatkan Produksi Hasil Peternakan	12,000,000	100,000,000	100,000,000
	Bantuan Bibit Sapi	Teamusu	Ulaweng	1 Paket	Meningkatkan Produksi Hasil Peternakan	12,000,000	100,000,000	100,000,000
	Permintaan bantuan ternak sapi sebanyak 150 ekor untuk Dusun Salo Sawae, Kara I Kara II dan Maccope	PATANGKAI	Lappariaja	1 Paket	Meningkatkan Produksi Hasil Peternakan	12,000,000	100,000,000	100,000,000
	Permintaan Ternak Sapi	Pattuku Limpoe	Lappariaja	1 Paket	Meningkatkan Produksi Hasil Peternakan	12,000,000	100,000,000	100,000,000
	Pembibitan dan Perawatan Ternak	Semua Desa/Kelurahan	27 Kecamatan	1 Tahun	Meningkatkan Produksi Hasil Peternakan	143,470,000		
	Peningkatan Sarana dan Prasarana Inseminasi Buatan	Semua Desa/Kelurahan	27 Kecamatan	1 Tahun	Meningkatkan Produksi Hasil Peternakan	163,200,000		
	Peningkatan Sarana dan Prasarana Inseminasi Buatan (M)	Kel. Manurunge	T. Riattang	1 Tahun	Meningkatkan Produksi Hasil Peternakan	60,000,000		
<b>8</b>	<b>PROGRAM PENINGKATAN PEMASARAN HASIL PRODUKSI PETERNAKAN</b>					666,900,000		
	Kegiatan:							
	Pemeliharaan Rutin/Berkala Sarana dan Prasarana Pasar Produk Hasil Peternakan	1 Desa dan 2 Kelurahan	3 Kecamatan	1 Tahun	Meningkatkan Pemasaran Hasil Produksi Peternakan	253,000,000		
	Promosi Atas Hasil Produksi Peternakan Unggulan Daerah	Kel. Manurunge	T. Riattang	1 Tahun	Meningkatkan Pemasaran Hasil Produksi Peternakan	63,600,000		
	Peningkatan Pengelolaan dan Pemasaran Produk Hasil Peternakan	Semua Desa/Kelurahan	27 Kecamatan	1 Tahun	Meningkatkan Pemasaran Hasil Produksi Peternakan	100,000,000		
	Peningkatan Pengelolaan dan Pemasaran Produk Hasil Peternakan (M)	Kel. Manurunge	T. Riattang	1 Tahun	Meningkatkan Pemasaran Hasil Produksi Peternakan	250,300,000		
<b>AL</b>	<b>DINAS KEHUTANAN DAN PERKEBUNAN</b>					5,595,668,800	7,741,250,000	46,409,911,000
<b>1</b>	<b>PROGRAM PELAYANAN ADMINISTRASI PERKANTORAN</b>					753,490,800		
	Kegiatan:							
	Penyediaan bahan bacaan dan peraturan perundang-undangan	Tibojong	T.R. Timur		Terwujudnya pelayanan Administrasi	13,225,000		
	Penyediaan jasa administrasi keuangan	Tibojong	T.R. Timur		Terwujudnya pelayanan Administrasi	371,520,000		
	Penyediaan Jasa Peralatan dan Perlengkapan Kantor	Tibojong	T.R. Timur		Terwujudnya pelayanan Administrasi	10,000,000		
	Rapat-rapat Koordinasi dan Konsultasi Dalam Daerah dan Luar Daerah	Tibojong	T.R. Timur		Terwujudnya pelayanan Administrasi	250,000,000		
	Pelaksanaan Administrasi Perkantoran	Tibojong	T.R. Timur		Terwujudnya pelayanan Administrasi	72,245,800		
	Penyediaan Jasa Komunikasi Sumber Daya Air dan Listrik	Tibojong	T.R. Timur		Terwujudnya pelayanan Administrasi	36,500,000		

NO.	PROGRAM DAN KEGIATAN	LOKASI (DESA/KEL.)	KECAMATAN	VOLUME	SASARAN PROGRAM/KEGIATAN/TARGET	PAGU INDIKATIF		
						APBD	APBD PROP.	APBN
<b>2</b>	<b>PROGRAM PENINGKATAN SARANA DAN PRASARANA APARATUR</b>					2,117,928,000		
	Kegiatan:							
	Pemeliharaan Rutin/Berkala Kendaraan Dinas/Operasional	Tibojong	T.R. Timur		Meningkatnya pelayanan Adm	63,928,000		
	Pengadaan peralatan gedung kantor	Tibojong	T.R. Timur		Meningkatnya pelayanan Adm	54,000,000		
	Rehabilitasi Sedang/Berat Gedung Kantor	Tibojong	T.R. Timur		Meningkatnya pelayanan Adm	2,000,000,000		
<b>3</b>	<b>PROGRAM PENINGKATAN KAPASITAS SUMBER DAYA APARATUR</b>					46,000,000		
	Kegiatan:							
	Bimbingan Teknis Implementasi Peraturan Perundang-Undangan	Tibojong	T.R. Timur		Meningkatkan kapasitas SDM aparat	46,000,000		
<b>4</b>	<b>PROGRAM PENINGKATAN KESEJAHTERAAN PETANI</b>					79,250,000		
	Kegiatan:							
	Pemberdayaan Petani dan Pelaku Agribisnis		Amali, Tellu SiatingE, Ulaweng, Ajangale, Dua BoccoE		Meningkatnya Kesejahteraan Petani	79,250,000		
<b>5</b>	<b>PROGRAM PENINGKATAN PEMASARAN HASIL PRODUKSI PERTANIAN/PERKEBUNAN</b>					95,000,000		
	Kegiatan:							
	Promosi Atas Hasil Produksi Pertanian/Perkebunan Unggul Daerah	Tibojong	T.R. Timur		Meningkatnya Pendapatan Petani	95,000,000		
<b>6</b>	<b>PROGRAM PENINGKATAN PRODUKSI PERTANIAN/PERKEBUNAN</b>					1,000,000,000	6,090,000,000	38,485,591,000
	Kegiatan:							
	Pengembangan Prasarana dan sarana Jalan Pertanian	DESA AWO	Cina	1000 Meter	Peningkatan Produksi Perkebunan		200,000,000	
		DESA BANA	Bontocani	3 Km	Peningkatan Produksi Perkebunan		300,000,000	
		DESA BONTO	Tellu Limpoe	1000 Meter	Peningkatan Produksi Perkebunan		200,000,000	
		DESA ERE CINNONG	Bontocani	3 KM X 4 M	Peningkatan Produksi Perkebunan		600,000,000	
		DESA LEBBAE	Ajangale	700 M	Peningkatan Produksi Perkebunan		140,000,000	
		DESA MUARA	Tonra	1,5 KM	Peningkatan Produksi Perkebunan		300,000,000	
		DESA PADAELO	Lamuru	2 km	Peningkatan Produksi Perkebunan		400,000,000	
		DESA PANYILI	Dua Boccoe	1 KM	Peningkatan Produksi Perkebunan		200,000,000	
		DESA SADAR	Tellu Limpoe	3000 Meter	Peningkatan Produksi Perkebunan		600,000,000	
		DESA SAMAENRE	Tonra	800 M	Peningkatan Produksi Perkebunan		160,000,000	
		DESA SEBERANG	Lamuru	1000 M	Peningkatan Produksi Perkebunan		200,000,000	
		DESA TIMURUNG	Ajangale	2,5 km	Peningkatan Produksi Perkebunan	500,000,000		
		KEL. OTTING	T. Siattinge	1000 M	Peningkatan Produksi Perkebunan		50,000,000	
		Tenri Pakkua	Lappariaja	2000 meter	Peningkatan Produksi Perkebunan		400,000,000	
		DESA PALONGKI	T. Siattinge	1 KM	Peningkatan Produksi Perkebunan		200,000,000	
		DESA BULU-BULU	Tonra	1500 m	Peningkatan Produksi Perkebunan		300,000,000	
		Waekecece	Lappariaja	2,300 meter	Peningkatan Produksi Perkebunan	460,000,000		
		DESA LABISSA	Ajangale	1 KM	Peningkatan Produksi Perkebunan		200,000,000	
		DESA MATTAMPA WALIE	Lamuru	2 km	Peningkatan Produksi Perkebunan		400,000,000	
		Mattampa Walie	Lappariaja	300 meter	Peningkatan Produksi Perkebunan		60,000,000	
		Lilirattang	Lappariaja	2 km	Peningkatan Produksi Perkebunan		400,000,000	

NO.	PROGRAM DAN KEGIATAN	LOKASI (DESA/KEL.)	KECAMATAN	VOLUME	SASARAN PROGRAM/KEGIATAN/TARGET	PAGU INDIKATIF		
						APBD	APBD PROP.	APBN
		DESA MANAJENG	Sibulue	2 km x 5 m	Peningkatan Produksi Perkebunan		400,000,000	
		DESA AJJALIRENG	T. Siattinge	400 M	Peningkatan Produksi Perkebunan		80,000,000	
		DESA GARECCING	Tonra	1,5 KM	Peningkatan Produksi Perkebunan		300,000,000	
	Pengembangan Prasarana dan sarana Air	DESA ITTERUNG	T. Siattinge	1 Paket	Peningkatan Produksi Perkebunan			350,000,000
		DESA LANCA	T. Siattinge	4 Unit	Peningkatan Produksi Perkebunan			1,050,000,000
		DESA PATANGNGA	T. Siattinge	1 Set	Peningkatan Produksi Perkebunan			350,000,000
		DESA MASSENRENPUHU	Lamuru	20 M	Peningkatan Produksi Perkebunan	40,000,000		
		Sengeng Palie	Lappariaja	2 km	Peningkatan Produksi Perkebunan			400,000,000
	Perluasan Areal dan Pengelolaan Lahan Komoditi Kopi	BONTOJAI	Bontocani	200 Ha	Peningkatan Produksi Perkebunan			1,400,000,000
	Perluasan Areal dan Pengelolaan Lahan Komoditi Kelapa	ULO	T. Siattinge	200 Ha	Peningkatan Produksi Perkebunan			1,400,000,000
	Perluasan Areal dan Pengelolaan Lahan Komoditi Kakao	MATTAMPAWALIE	Lamuru	200 Ha	Peningkatan Produksi Perkebunan			420,000,000
		TASSIPI	Amali	5 Km	Peningkatan Produksi Perkebunan			500,000,000
				250 Ha	Peningkatan Produksi Perkebunan			50,000,000
	Perluasan Areal dan Pengelolaan Lahan Komoditi Kapas	MATTAROPURAE	Amali	1000 Ha	Peningkatan Produksi Perkebunan			2,100,000,000
	Penanaman kapas	MATTAROPURAE	Amali	1000 Ha	Peningkatan Produksi Perkebunan			19,438,476,000
	Bongkar Ratoon	GATTARENG	Salomekko	50 Ha	Peningkatan Produksi Perkebunan			4,564,620,000
	Rawat Ratoon	LATELLANG	Patimpeng	50 Ha	Peningkatan Produksi Perkebunan			3,882,495,000
	Pengadaan Traktor Roda 4	GATTARENG	Salomekko	2 UNIT	Peningkatan Produksi Perkebunan			2,400,000,000
	Koordinasi Kegiatan Pengembangan Tanaman Semusim	KEL. TIBOJONG	T.R. Timur	12 Bulan	Peningkatan Produksi Perkebunan			180,000,000
<b>7</b>	<b>PROGRAM PEMANFAATAN POTENSI SUMBER DAYA HUTAN</b>					280,000,000		
	Kegiatan:							
	Pengembangan Hasil Hutan Non Kayu		Bontocani		Meningkatkan kesejahteraan masyarakat sekitar hutan	80,000,000		
	Pengembangan Hutan Wisata Alam		Bengo		Meningkatkan kesejahteraan masyarakat sekitar hutan	200,000,000		
<b>8</b>	<b>PROGRAM REHABILITASI HUTAN DAN LAHAN</b>					1,087,000,000	700,000,000	170,000,000
	Kegiatan:							
	Monitoring, Evaluasi dan Pelaporan	Tibojong	T.R. Timur		Meningkatkan daya Dukung lahan	140,000,000		
	Reboisasi, Penghijauan dan Konservasi Sumber Daya Alam (SDA)	BOLLI	Ponre	1 Unit	Meningkatkan daya Dukung lahan	350,000,000		
	Reboisasi, Penghijauan dan Konservasi SDA	DESA CARIMA	Kahu	10.000 pohon	Meningkatkan daya Dukung lahan	30,000,000		
		DESA HULO	Kahu	10.000 pohon	Meningkatkan daya Dukung lahan	30,000,000		
		DESA KAJAOLALIDDONG	Barebbo	1 Unit	Peningkatan Produksi Perkebunan	50,000,000		
		DESA LAPPAE	T. Siattinge	1 Unit	Meningkatkan daya Dukung lahan	60,000,000		
		DESA MAMMINASAE	Lamuru	1 Unit	Meningkatkan daya Dukung lahan			50,000,000
		DESA SANREGO	Kahu	50.000 Pohon	Meningkatkan daya Dukung lahan			50,000,000
		DESA TAPONG	Tellu Limpoe	100 Ha	Meningkatkan daya Dukung lahan	50,000,000		
		DESA TEBBA	Salomekko	1 Unit	Meningkatkan daya Dukung lahan		350,000,000	
		DESA WAJI	T. Siattinge	1000 POHON	Meningkatkan daya Dukung lahan	3,000,000		
		DESA MATTIRO BULU	Libureng	100 M	Meningkatkan daya Dukung lahan		350,000,000	
		Uj.Lamuru	Lappariaja	6 x 12 meter	Meningkatkan daya Dukung lahan	50,000,000		
		DESA PATTIRO SOMPE	Sibulue	5 Ha	Meningkatkan daya Dukung lahan			70,000,000
		DESA Ulaweng RIAJA	Amali	1 Unit	Peningkatan Produksi Perkebunan	60,000,000		
		SALAMPE	Ponre	3000 pohon	Meningkatkan daya Dukung lahan	9,000,000		
		DESA ULU BALANG	Salomekko	1 Unit	Meningkatkan daya Dukung lahan	60,000,000		



NO.	PROGRAM DAN KEGIATAN	LOKASI (DESA/KEL.)	KECAMATAN	VOLUME	SASARAN PROGRAM/KEGIATAN/TARGET	PAGU INDIKATIF		
						APBD	APBD PROP.	APBN
	Pembinaan, pengendalian dan Pengawasan Gerakan Rehabilitasi Hutan dan Lahan	Tibojong	T.R. Timur		Meningkatkan daya Dukung lahan	95,000,000		
	Pengelolaan Unit Pelaksana Teknis Daerah (UPTD)	Tibojong	T.R. Timur		Meningkatkan daya Dukung lahan	100,000,000		
<b>9</b>	<b>PROGRAM PENANGANAN PANEN DAN PASCA PANEN</b>					75,000,000		1,250,000,000
	Kegiatan:							
	Pengadaan Alat Pengiri/ Perajang Tembakau	DESA PONGKA	T. Siattinge	3 Unit	Peningkatan Mutu Kualitas Produksi Perkebunan	75,000,000		
	Penanganan Pascapanen Tanaman kakao	LEMO	Kajuara	10 PAKET	Peningkatan Mutu Kualitas Produksi Perkebunan			1,250,000,000
<b>10</b>	<b>PROGRAM PENGUATAN KELEMBAGAAN KELOMPOK TANI</b>					12,000,000		
	Kegiatan:							
	Pelatihan Pasca Panen	KECAMATAN Amali	Amali		Peningkatan kualitas SDM Petani Perkebunan	12,000,000		
<b>11</b>	<b>PROGRAM PENINGKATAN PRODUKSI DAN PRODUKTIVITAS TANAMAN REMPAH DAN PENYEGAR</b>							2,344,320,000
	Kegiatan:							
	Integrasi Tanaman Kakao - Ternak	PANYILI	Dua Boccoe		Peningkatan Produksi Perkebunan			2,344,320,000
<b>12</b>	<b>PROGRAM PENINGKATAN PRODUKSI, PRODUKTIFITAS DAN MUTU HASIL PERKEBUNAN BERKELANJUTAN</b>					50,000,000	951,250,000	4,160,000,000
	Kegiatan:							
	Pengembangan bibit Unggul Berkelanjutan	DESA BATU LAPPA	Patimpeng	18 Kelompok	Peningkatan Produksi Perkebunan		144,000,000	
		DESA POLEWALI	Tellu Limpoe	25 Ha	Peningkatan Produksi Perkebunan		303,500,000	
		DESA SENGENG PALIE	Lamuru	100 Ha	Peningkatan Produksi Perkebunan	50,000,000		
		DESA WAEMPUBBUE	Amali	500 PHN	Peningkatan Produksi Perkebunan		3,750,000	
		KEL. Kahu	Bontocani	2500 PHN	Peningkatan Produksi Perkebunan		20,000,000	
		DESA MATTIRO WALIE	Bontocani	5000 PHN	Peningkatan Produksi Perkebunan		40,000,000	
		Tadang Palie	Ulaweng	10000 pohon	Peningkatan Produksi Perkebunan		80,000,000	
		DESA MATTARO PURAE	Amali	1 Paket	Peningkatan Produksi Perkebunan		80,000,000	
	Peningkatan Produksi, Produktifitas dan Mutu Hasil Perkebunan	DESA Amali RIATTANG	Amali		Peningkatan Produksi Perkebunan		80,000,000	
		DESA BENTENG TELLUE	Amali	100 Ha	Peningkatan Produksi Perkebunan			1,200,000,000
		DESA MARIO	Dua Boccoe	200 Ha	Peningkatan Produksi Perkebunan			1,760,000,000
		DESA MATTIROWALIE	Bengo	150 Ha	Peningkatan Produksi Perkebunan			1,200,000,000
		DESA BULU	Bengo	10000 Pohon	Peningkatan Produksi Perkebunan		80,000,000	
		DESA BILA	Amali	15000 PHN	Peningkatan Produksi Perkebunan		120,000,000	
<b>AM</b>	<b>DINAS ENERGI DAN SUMBER DAYA MINERAL</b>					3,442,063,000		2,736,500,000
<b>1</b>	<b>PROGRAM PELAYANAN ADMINISTRASI PERKANTORAN</b>					511,309,000		
	Kegiatan:							
	Penyediaan bahan bacaan dan peraturan perundang-undangan		T.R. Barat	1 Tahun	Aparatur	8,250,000		
	Penyediaan jasa administrasi keuangan		T.R. Barat	1 Tahun	Pelayanan Administrasi Perkantoran/Aparatur	216,216,000		
	Penyediaan Jasa Kebersihan Kantor		T.R. Barat	1 Tahun	Kebersihan Gedung Kantor	10,000,000		
	Penyediaan jasa komunikasi, sumber daya air dan listrik		T.R. Barat	1 Tahun	Fasilitas Jasa Komunikasi, Sumber Daya Air dan Listrik	37,400,000		
	Rapat-rapat Koordinasi dan Konsultasi Dalam Daerah dan Luar Daerah		T.R. Barat	1 Tahun	Aparatur	174,326,000		
	Pelaksanaan Administrasi Perkantoran		T.R. Barat	1 Tahun	Aparatur	65,117,000		

NO.	PROGRAM DAN KEGIATAN	LOKASI (DESA/KEL.)	KECAMATAN	VOLUME	SASARAN PROGRAM/KEGIATAN/TARGET	PAGU INDIKATIF		
						APBD	APBD PROP.	APBN
<b>2</b>	<b>PROGRAM PENINGKATAN SARANA DAN PRASARANA APARATUR</b>					260,561,000		
	Kegiatan:							
	Pemeliharaan Rutin/Berkala Gedung Kantor		T.R. Barat	1 Tahun	Aparatur	69,561,000		
	Pemeliharaan Rutin/Berkala Kendaraan Dinas/Operasional		T.R. Barat	1 Tahun	Aparatur	48,400,000		
	Pemeliharaan Rutin/Berkala Perlengkapan Gedung Kantor		T.R. Barat	1 Tahun	Aparatur	6,600,000		
	Pengadaan Kendaraan Dinas/Operasional		T.R. Barat	3 Unit	Aparatur	51,000,000		
	Pengadaan Mebeleur		T.R. Barat	10 Unit	Aparatur	40,000,000		
	Pengadaan peralatan gedung kantor		T.R. Barat	2 UNIT	Aparatur	20,000,000		
	Pengadaan perlengkapan gedung kantor		T.R. Barat	6 Unit	Aparatur	25,000,000		
<b>3</b>	<b>PROGRAM PENINGKATAN KAPASITAS SUMBER DAYA APARATUR</b>					16,500,000		
	Kegiatan:							
	Pendidikan dan Pelatihan Formal		T.R. Barat	1 Tahun	Aparatur	16,500,000		
<b>4</b>	<b>PROGRAM PENINGKATAN PENGEMBANGAN SISTEM PELAPORAN CAPAIAN KINERJA DAN KEUANGAN</b>					20,000,000		
	Kegiatan:							
	Penyusunan Laporan Capaian Kinerja dan Ikhtisar Realisasi Kinerja SKPD		T.R. Barat	1 Tahun	Aparatur	20,000,000		
<b>5</b>	<b>PROGRAM INTENSIFIKASI PAD BAHAN GALIAN BUKAN LOGAM, BATUAN, MATA AIR DAN AIR TANAH</b>					150,000,000		
	Kegiatan:							
	Promosi Potensi Energi dan Sumber Daya Mineral		T.R. Barat	1 Tahun	Pelaku dunia Usaha	150,000,000		
<b>6</b>	<b>PROGRAM PEMETAAN GEOLOGI</b>					430,000,000		
	Kegiatan:							
	Pemetaan Potensi Bahan Galian		T.R. Barat	1 Tahun	Pelaku dunia Usaha	230,000,000		
	Pemetaan Daerah Rawan Longsor dan Gempa		T.R. Barat	1 Tahun	Aparatur	200,000,000		
<b>7</b>	<b>PROGRAM PEMBINAAN DAN PENGAWASAN BIDANG PERTAMBANGAN</b>					328,229,000		
	Kegiatan:							
	Koordinasi dan Pendataan Tentang Hasil Produksi di Bidang Pertambangan		26 Kecamatan	1 Tahun	Pelaku dunia Usaha	163,229,000		
	Inventarisasi Pemakaian/Pengguna Air Tanah dan Mata Air		27 Kecamatan	1 Tahun	Pelaku dunia Usaha	165,000,000		
<b>8</b>	<b>PROGRAM PENGAWASAN DAN PENERTIBAN KEGIATAN RAKYAT YANG BERPOTENSI MERUSAK LINGKUNGAN</b>					447,964,000		
	Kegiatan:							
	Penertiban Kegiatan Pertambangan		26 Kecamatan	1 Tahun	Pelaku dunia Usaha	447,964,000		
<b>9</b>	<b>PROGRAM PEMBINAAN DAN PENGEMBANGAN BIDANG KETENAGALISTRIKAN</b>					100,000,000		2,736,500,000
	Kegiatan:							
	Pengadaan Pembangkit Listrik Tenaga Surya	DESA AJALLASSE	Cenrana	27 kk	Masyarakat			202,500,000
		DESA BATU PUTIH	Tellu Limpoe	100 UNIT	Masyarakat			225,000,000
		DESA CEMPANIGA	Barebbo	125 KK	Masyarakat			225,000,000
		DESA ERE CINNONG	Bontocani	250 KK	Masyarakat			225,000,000

NO.	PROGRAM DAN KEGIATAN	LOKASI (DESA/KEL.)	KECAMATAN	VOLUME	SASARAN PROGRAM/KEGIATAN/TARGET	PAGU INDIKATIF			
						APBD	APBD PROP.	APBN	
		DESA LAMONCONG	Bontocani	24 UNIT	Masyarakat			180,000,000	
		DESA LATONRO	Cenrana	80 KK	Masyarakat			300,000,000	
		DESA MAMMINASAE	Lamuru	80 KK	Masyarakat			225,000,000	
		DESA BULU	Bengo	45 Rumah	Masyarakat			225,000,000	
		DESA BARINGENG	Libureng	75 Unit	Masyarakat			225,000,000	
		DESA WANUA WARU	Libureng	30 Unit	Masyarakat			225,000,000	
		DESA PALLAWA	Tellu Limpoe	30 Unit	Masyarakat			150,000,000	
		Ulaweng Cinnong	Ulaweng	35 RUMAH	Masyarakat			225,000,000	
	Pengadaan Bio Gas	DESA BALLE	Kahu	3 Unit	Masyarakat			39,000,000	
		DESA TOMPONG PATU	Kahu	4 Unit	Masyarakat			52,000,000	
	PEMBANGUNAN ISTALASI BIO GAS	KEL. WATANG Palakka	T.R. Barat	1 Paket	Masyarakat			13,000,000	
	Pengawasan dan Pembinaan Pemanfaatan Energi Baru dan Terbarukan		27 Kecamatan	1 Tahun	Aparatur	100,000,000			
<b>10</b>	<b>PROGRAM PEMBINAAN DAN PENGEMBANGAN USAHA MIGAS</b>						302,500,000		
	Kegiatan:								
	Penertiban dan Pengawasan Pengendalian Pendistribusian Tata Niaga BBM dan Elpiji		T.R. Barat	1 Tahun	Pelaku dunia Usaha	82,500,000			
	Ketahanan Bahan Bakar Gas (BBG)		T.R. Barat	1 Tahun	Pelaku dunia Usaha	220,000,000			
<b>11</b>	<b>PROGRAM PENYIAPAN DATA BASE POTENSI AIR BAWAH TANAH DAN MATA AIR</b>						875,000,000		
	Kegiatan:								
	PENGADAAN POMPA AIR DALAM	DESA MELLE	Palakka	8 UNIT	Masyarakat	350,000,000			
	SUMUR BOR AIR TANAH	DESA TANAH TENGAH	Palakka	3 Unit	Masyarakat	175,000,000			
	PENGADAAN SUMUR BOR	DESA TIRONG	Palakka	3 UNIT	Masyarakat	175,000,000			
	Pengeboran Sumur Dalam	Tadang Palie	Ulaweng	2 UNIT	Masyarakat	175,000,000			
<b>AN</b>	<b>DINAS KELAUTAN DAN PERIKANAN</b>						9,119,906,500	8,515,000,000	98,435,000,000
<b>1</b>	<b>PROGRAM PELAYANAN ADMINISTRASI PERKANTORAN</b>						567,085,500		
	Kegiatan:								
	Penyediaan bahan bacaan dan peraturan perundang-undangan		T. Riattang	1 Tahun	Meningkatnya Pelayanan Administrasi Perkantoran	17,000,000			
	Penyediaan jasa administrasi keuangan		T. Riattang	1	Meningkatnya Pelayanan Administrasi Perkantoran	197,740,000			
	Penyediaan jasa komunikasi, sumber daya air dan listrik		T. Riattang	1 Tahun	Meningkatnya Pelayanan Administrasi Perkantoran	100,000,000			
	Penyediaan Jasa Peralatan dan Perlengkapan Kantor		T. Riattang	1	Meningkatnya Pelayanan Administrasi Perkantoran	10,000,000			
	Penyediaan Jasa Surat Menyurat		T. Riattang	1	Meningkatnya Pelayanan Administrasi Perkantoran	500,000			
	Penyediaan peralatan dan perlengkapan kantor		T. Riattang	1	Meningkatnya Pelayanan Administrasi Perkantoran	13,000,000			
	Rapat-rapat Koordinasi dan Konsultasi Dalam Daerah dan Luar Daerah		T. Riattang	1 Tahun	Meningkatnya Pelayanan Administrasi Perkantoran	165,300,000			
	Pelaksanaan Administrasi Perkantoran		T. Riattang	1 Tahun	Meningkatnya Pelayanan Administrasi Perkantoran	63,545,500			

NO.	PROGRAM DAN KEGIATAN	LOKASI (DESA/KEL.)	KECAMATAN	VOLUME	SASARAN PROGRAM/KEGIATAN/TARGET	PAGU INDIKATIF		
						APBD	APBD PROP.	APBN
<b>2</b>	<b>PROGRAM PENINGKATAN SARANA DAN PRASARANA APARATUR</b>					270,880,000		
	Kegiatan:							
	Pemeliharaan Rutin/Berkala Gedung Kantor		T. Riattang, T.R. Timur, Amali	3 Kantor	Meningkatnya Fasilitas Sarana dan Prasarana Aparatur	45,000,000		
	Pemeliharaan Rutin/Berkala Kendaraan Dinas/Operasional		T. Riattang	1	Meningkatnya Fasilitas Sarana dan Prasarana Aparatur	134,880,000		
	Pengadaan Kendaraan Dinas/Operasional		T. Riattang	1	Meningkatnya Fasilitas Sarana dan Prasarana Aparatur	66,000,000		
	Pengadaan perlengkapan gedung kantor		T. Riattang	1	Meningkatnya Fasilitas Sarana dan Prasarana Aparatur	25,000,000		
<b>3</b>	<b>PROGRAM PENINGKATAN PENGEMBANGAN SISTEM PELAPORAN CAPAIAN KINERJA DAN KEUANGAN</b>					44,200,000		
	Kegiatan:							
	Penyusunan Laporan Capaian Kinerja dan Ihktisar Realisasi Kinerja SKPD		T. Riattang	1	Meningkatnya Ketersediaan Data Statistik Perikanan yang terbarukan	44,200,000		
<b>4</b>	<b>PROGRAM PENGEMBANGAN DATA/INFORMASI</b>					50,000,000		
	Kegiatan:							
	Penyusunan dan Analisis Data Informasi Perencanaan Pembangunan Ekonomi		Awangpone	1 Dokumen	Meningkatnya keakuratan data/informasi dokumen perencanaan	50,000,000		
<b>5</b>	<b>PROGRAM PENGEMBANGAN DESTINASI PARIWISATA</b>							10,000,000,000
	Kegiatan:							
	Pengembangan Daerah Tujuan Wisata	DESA LABOTTO	Cenrana	1 Paket	-			10,000,000,000
<b>6</b>	<b>PROGRAM PEMBERDAYAAN EKONOMI MASYARAKAT PESISIR</b>					1,647,900,000		
	Kegiatan:							
	Pembinaan Kelompok Ekonomi Masyarakat Pesisir		Cenrana, T. Siatingnge, Awangpone, T.R. Timur, Barebbo, Mare, Tonra, Salomekko, Kajuara, Sibulue	21 Kelompok	Meningkatnya Keberdayaan Masyarakat Pesisir	32,400,000		
	Pengelolaan Wilayah Pesisir		Cenrana, T. Siatingnge, Awangpone, T.R. Timur, Barebbo, Mare, Tonra, Salomekko, Kajuara, Sibulue	1 Dokumen	Meningkatnya Keberdayaan Masyarakat Pesisir	537,100,000		
	Pengembangan Wilayah Pesisir	DESA BACU	Tonra	300 m	Meningkatnya Keberdayaan Masyarakat Pesisir	99,000,000		
		DESA BONE PUTE	Tonra	900 M	Meningkatnya Keberdayaan Masyarakat Pesisir	99,000,000		
		DESA MANERA	Salomekko	500 m	Meningkatnya Keberdayaan Masyarakat Pesisir	165,000,000		
			Cenrana, T. Siatingnge, Awangpone, T.R. Timur, Barebbo, Mare, Tonra, Salomekko, Kajuara, Sibulue	7 Paket	Meningkatnya Keberdayaan Masyarakat Pesisir	616,400,000		
		DESA BULU-BULU	Tonra	1500 m	Meningkatnya Keberdayaan Masyarakat Pesisir	99,000,000		

NO.	PROGRAM DAN KEGIATAN	LOKASI (DESA/KEL.)	KECAMATAN	VOLUME	SASARAN PROGRAM/KEGIATAN/TARGET	PAGU INDIKATIF		
						APBD	APBD PROP.	APBN
<b>7</b>	<b>PROGRAM PEMBERDAYAAN MASYARAKAT DALAM PENGAWASAN DAN PENGENDALIAN SUMBERDAYA KELAUTAN</b>					388,200,000		
	Kegiatan:							
	Pembentukan Kelompok Masyarakat Swakarsa Pengamanan Sumberdaya Kelautan		Cenrana, T. Siatingnge, Awangpone, T.R. Timur, Barebbo, Mare, Tonra, Salomekko, Kajuara, Sibulue	1 Tahun	Meningkatnya Pengawasan terhadap Praktek Illegal Fishing	388,200,000		
<b>8</b>	<b>PROGRAM PENGEMBANGAN BUDIDAYA PERIKANAN</b>					3,920,421,000		
	Kegiatan:							
	Pembinaan dan Pengembangan Perikanan	DESA BACU	Tonra	2 UNIT	Meningkatnya mutu dan Produksi Perikanan Air Laut, Payau dan Tawar	22,000,000		
		DESA BULIE	Sibulue	500 m	Meningkatnya mutu dan Produksi Perikanan Air Laut, Payau dan Tawar	165,000,000		
		DESA CAKKEWARE	Cenrana	5,500X4m	Meningkatnya mutu dan Produksi Perikanan Air Laut, Payau dan Tawar	200,000,000		
		DESA CEGE	Mare	2 km	Meningkatnya mutu dan Produksi Perikanan Air Laut, Payau dan Tawar	165,000,000		
		DESA DATA	Mare	1 KM	Meningkatnya mutu dan Produksi Perikanan Air Laut, Payau dan Tawar	99,000,000		
		DESA MALLAHAE	Kajuara	1 Unit	Meningkatnya mutu dan Produksi Perikanan Air Laut, Payau dan Tawar	200,000,000		
		DESA PATTIRO	Mare	1,5 KM	Meningkatnya mutu dan Produksi Perikanan Air Laut, Payau dan Tawar	99,000,000		
		KEL. PALLETTE	T.R. Timur	1000 M	Meningkatnya mutu dan Produksi Perikanan Air Laut, Payau dan Tawar	99,000,000		
		KEL. WAETUWO	T.R. Timur	1300 M	Meningkatnya mutu dan Produksi Perikanan Air Laut, Payau dan Tawar	165,000,000		
			Cenrana, T. Siatingnge, Awangpone, T.R. Timur, Barebbo, Mare, Tonra, Salomekko, Kajuara, Sibulue, Tellu Limpoe, Dua Boccoe	1 Tahun	Meningkatnya mutu dan Produksi Perikanan Air Laut, Payau dan Tawar	1,210,900,000		
		DESA TUNRENG TELLUE	Sibulue	2500 m	Meningkatnya mutu dan Produksi Perikanan Air Laut, Payau dan Tawar	165,000,000		
		DESA MATTIRO WALIE	Mare	2 KLP	Meningkatnya mutu dan Produksi Perikanan Air Laut, Payau dan Tawar	69,500,000		
		DESA MABBIRING	Sibulue	1500 m	Meningkatnya mutu dan Produksi Perikanan Air Laut, Payau dan Tawar	165,000,000		
		DESA SAMAELO	Barebbo	3 buah	Meningkatnya mutu dan Produksi Perikanan Air Laut, Payau dan Tawar	30,000,000		
	Pengembangan UPTD, Pembinaan dan Mekanisme Pengelolaan Budidaya Perikanan		Amali	1 Tahun	Meningkatnya mutu dan Produksi Perikanan Air Laut, Payau dan Tawar	1,028,021,000		
	Pendampingan Pada Kelompok Pembudidaya Ikan		Tonra, Mare, T.Siatingnge, Cenrana	100 Persil	Meningkatnya mutu dan Produksi Perikanan Air Laut, Payau dan Tawar	38,000,000		

NO.	PROGRAM DAN KEGIATAN	LOKASI (DESA/KEL.)	KECAMATAN	VOLUME	SASARAN PROGRAM/KEGIATAN/TARGET	PAGU INDIKATIF		
						APBD	APBD PROP.	APBN
<b>9</b>	<b>PROGRAM PENGEMBANGAN PERIKANAN TANGKAP</b>					1,537,020,000		
	Kegiatan:							
	Pembinaan Kelompok Nelayan Perikanan Tangkap	DESA ANGKUE	Kajuara	3 Unit	Meningkatnya Mutu dan Produksi Perikanan Tangkap	118,800,000		
		DESA MASSANGKAE	Kajuara	100 UNIT	Meningkatnya Mutu dan Produksi Perikanan Tangkap	3,300,000		
		DESA MUARA	Tonra	1 kelompok	Meningkatnya Mutu dan Produksi Perikanan Tangkap	165,000,000		
		DESA PASAKA	Sibulue	10 unit/10 Klp	Meningkatnya Mutu dan Produksi Perikanan Tangkap	99,000,000		
		DESA TARASU	Kajuara	1 Unit	Meningkatnya Mutu dan Produksi Perikanan Tangkap	39,600,000		
		DESA UJUNGE	Tonra	15 UNIT	Meningkatnya Mutu dan Produksi Perikanan Tangkap	9,900,000		
		DESA WATU	Barebbo	5 Kelompok	Meningkatnya Mutu dan Produksi Perikanan Tangkap	49,500,000		
		KEL. BAJOE	T.R. Timur	10 Klp	Meningkatnya Mutu dan Produksi Perikanan Tangkap	99,000,000		
		KEL. PANCAITANA	Salomekko	1 Unit	Meningkatnya Mutu dan Produksi Perikanan Tangkap	50,000,000		
		KEL. TORO	T.R. Timur	10 Unit	Meningkatnya Mutu dan Produksi Perikanan Tangkap	33,000,000		
			Cenrana, T. Siatingge, Awangpone, T.R. Timur, Barebbo, Mare, Tonra, Salomekko, Kajuara, Sibulue	5 Jenis Alat Tangkap dan 4 Jenis Alat Bantu	Meningkatnya Mutu dan Produksi Perikanan Tangkap	755,620,000		
		DESA PATTIRO SOMPE	Sibulue	5 klp	Meningkatnya Mutu dan Produksi Perikanan Tangkap	55,000,000		
	Pendampingan pada Kelompok Nelayan Perikanan Tangkap		Kajuara dan Salomekko	100 Persil	Meningkatnya Mutu dan Produksi Perikanan Tangkap	37,800,000		
	Pengembangan UPTD, Pembinaan dan Mekanisme Pengelolaan Perikanan Tangkap		T.R. Timur	1	Meningkatnya Mutu dan Produksi Perikanan Tangkap	21,500,000		
<b>10</b>	<b>PROGRAM PENGEMBANGAN SISTEM PENYULUHAN PERIKANAN</b>					93,500,000		
	Kegiatan:							
	Peningkatan Sarana dan Prasarana Penyuluhan		T. Riattang	1 Tahun	Meningkatnya Kinerja Aparatur Penyuluh	93,500,000		
<b>11</b>	<b>PROGRAM OPTIMALISASI PENGELOLAAN DAN PEMASARAN PRODUKSI PERIKANAN</b>					600,700,000	6,165,000,000	87,610,000,000
	Kegiatan:							
	Kajian Optimalisasi Pengelolaan dan Pemasaran Produksi Perikanan		T. Riattang	1 Unit	Meningkatnya Produksi Hasil Olahan Ikan			4,000,000,000
				2 OK	Meningkatnya Produksi Hasil Olahan Ikan			120,000,000
				7 OK	Meningkatnya Produksi Hasil Olahan Ikan			350,000,000
			T.R. Timur	1 Unit	Meningkatnya Produksi Hasil Olahan Ikan			4,150,000,000
				1 Paket	Meningkatnya Produksi Hasil Olahan Ikan			49,500,000,000

NO.	PROGRAM DAN KEGIATAN	LOKASI (DESA/KEL.)	KECAMATAN	VOLUME	SASARAN PROGRAM/KEGIATAN/TARGET	PAGU INDIKATIF		
						APBD	APBD PROP.	APBN
			Cenrana, T. Siatingnge, Awangpone, T.R. Timur, Barebbo, Mare, Tonra, Salomekko, Kajuara, Sibulue	1	Meningkatnya Produksi Hasil Olahan Ikan	600,700,000		
				1 Kali	Meningkatnya Produksi Hasil Olahan Ikan		150,000,000	
				10 Kelompok	Meningkatnya Produksi Hasil Olahan Ikan			1,000,000,000
				20 Km	Meningkatnya Produksi Hasil Olahan Ikan			8,000,000,000
				20 Paket	Meningkatnya Produksi Hasil Olahan Ikan			4,190,000,000
				20 Kelompok	Meningkatnya Produksi Hasil Olahan Ikan		200,000,000	1,300,000,000
				200 Paket	Meningkatnya Produksi Hasil Olahan Ikan		400,000,000	1,600,000,000
				240 Ha	Meningkatnya Produksi Hasil Olahan Ikan			6,000,000,000
				30 Kelompok	Meningkatnya Produksi Hasil Olahan Ikan			3,000,000,000
				2 KUB	Meningkatnya Produksi Hasil Olahan Ikan		400,000,000	
				20 KUB	Meningkatnya Produksi Hasil Olahan Ikan		600,000,000	
				40 KUB	Meningkatnya Produksi Hasil Olahan Ikan		300,000,000	
				50 Buah	Meningkatnya Produksi Hasil Olahan Ikan		940,000,000	
				100 Buah	Meningkatnya Produksi Hasil Olahan Ikan		900,000,000	
				50 Unit	Meningkatnya Produksi Hasil Olahan Ikan		1,825,000,000	
				5 kali	Meningkatnya Produksi Hasil Olahan Ikan		250,000,000	
				1 Paket	Meningkatnya Produksi Hasil Olahan Ikan		200,000,000	
			Salomekko dan Kajuara	300 Persil	Meningkatnya Produksi Hasil Olahan Ikan			1,800,000,000
			Awangpone, Cenrana, Mare	4 Unit	Meningkatnya Produksi Hasil Olahan Ikan			800,000,000
			Cenrana, T. Siatingnge, Mare, Tonra	300 Persil	Meningkatnya Produksi Hasil Olahan Ikan			1,800,000,000
<b>12</b>	<b>PROGRAM PENGELOLAAN SUMBERDAYA PERIKANAN BUDIDAYA</b>						550,000,000	
	Kegiatan:							
	Pengembangan Kualitas dan Kuantitas Komoditas Unggulan Udang dan Bandeng	DESA ANCU	Kajuara	1 Klip	-		10,000,000	
	Pengembangan Kulaitas dan Kuantitas Komoditas Unggulan Udang dan Bandeng	DESA Lamuru	T. Siattinge	10 PAKET	-		100,000,000	
		DESA MALIMONGENG	Salomekko	1 Klip	-		10,000,000	
	Pengembangan Pelayanan Usaha Komoditas Unggulan Rumput Laut	DESA SAMAENRE	Tonra	2 KELOMPOK	-		200,000,000	
		DESA SUMPANG MINANGAE	Sibulue	50 Kg	-		10,000,000	
	Pengembangan Kawasan Budidaya Air Tawar	DESA LEA	T. Siattinge	40 KELOMPOK	-		220,000,000	
<b>13</b>	<b>PROGRAM PENGEMBANGAN DAN PENGELOLAAN PERIKANAN TANGKAP</b>						1,800,000,000	800,000,000
	Kegiatan:							
	Pengembangan dan Pembangunan Pelabuhan Perikanan Daerah Prioritas	DESA Kajuara	Awangpone	2 UNIT	-			400,000,000
		DESA MARIO	Mare	1 Unit	-			200,000,000
		DESA PALLAE	Cenrana	1 Unit	-			200,000,000

NO.	PROGRAM DAN KEGIATAN	LOKASI (DESA/KEL.)	KECAMATAN	VOLUME	SASARAN PROGRAM/KEGIATAN/TARGET	PAGU INDIKATIF		
						APBD	APBD PROP.	APBN
	Pembinaan dan Pengembangan Mekanisasi Perikanan Tangkap	DESA MALLUSETASI	Sibulue	1 Unit	-		1,800,000,000	
<b>14</b>	<b>PROGRAM PENINGKATAN PRODUKSI PERIKANAN BUDIDAYA</b>							25,000,000
	Kegiatan:							
	Pengelolaan Sistem Prasarana dan Sarana Pembudidayaan Ikan	DESA PUSUNGE	Cenrana	2000m	-			25,000,000
<b>AO</b>	<b>DINAS PERINDUSTRIAN DAN PERDAGANGAN</b>					4,011,492,000		14,000,000,000
<b>1</b>	<b>PROGRAM PELAYANAN ADMINISTRASI PERKANTORAN</b>					370,181,000		
	Kegiatan:							
	Penyediaan bahan bacaan dan peraturan perundang-undangan	T.R. TIMUR	T.R. Timur	1 Tahun	Aparat Disperindag	10,000,000		
	Penyediaan jasa administrasi keuangan	T.R. TIMUR	T.R. Timur	1 Tahun	Terlaksananya Pengelolaan Keuangan	95,000,000		
	Penyediaan Jasa Kebersihan Kantor	T.R. TIMUR	T.R. Timur	1 Tahun	Terciptanya Kebersihan Kantor	1,500,000		
	Penyediaan jasa komunikasi, sumber daya air dan listrik	T.R. TIMUR	T.R. Timur	1 Tahun	Pelayanan Jasa Komunikasi, Sumber Daya Air dan Listrik	32,917,000		
	Penyediaan Komponen Instalasi Listrik/Penerangan Bangunan Kantor	T.R. TIMUR	T.R. Timur	1 Tahun	Pelaksanaan Aktifitas Perkantoran	1,500,000		
	Rapat-rapat Koordinasi dan Konsultasi Dalam Daerah dan Luar Daerah	T.R. TIMUR	T.R. Timur	1 Tahun	Rapat-rapat Kordinasi Dalam dan Luar Daerah	170,000,000		
	Pelaksanaan Administrasi Perkantoran	T.R. TIMUR	T.R. Timur	1 Tahun	Terlaksananya Pelayanan Administrasi Perkantoran	59,264,000		
<b>2</b>	<b>PROGRAM PENINGKATAN SARANA DAN PRASARANA APARATUR</b>					129,100,000		
	Kegiatan:							
	Pemeliharaan Rutin/Berkala Gedung Kantor	T.R. TIMUR	T.R. Timur	1 Tahun	Kantor Disperindag	25,000,000		
	Pemeliharaan Rutin/Berkala Kendaraan Dinas/Operasional	T.R. TIMUR	T.R. Timur	1 Tahun	Kendaraan Operasional 5 Buah	50,000,000		
	Pemeliharaan Rutin/Berkala Peralatan Gedung Kantor	T.R. TIMUR	T.R. Timur	1 Tahun	Komputer, Print, AC	7,100,000		
	Pengadaan Kendaraan Dinas/Operasional	T.R. TIMUR	T.R. Timur	2 UNIT	Aparat Disperindag	30,000,000		
	Pengadaan peralatan gedung kantor	T.R. TIMUR	T.R. Timur	1 Unit	Aparat Disperindag	10,000,000		
	Pengadaan perlengkapan gedung kantor	T.R. TIMUR	T.R. Timur	1 Unit	Aparat Disperindag	7,000,000		
<b>3</b>	<b>PROGRAM PENINGKATAN KAPASITAS SUMBER DAYA APARATUR</b>					20,000,000		
	Kegiatan:							
	Bimbingan Teknis Implementasi Peraturan Perundang-Undangan	T.R. TIMUR	T.R. Timur	8 ORANG	Aparat Disperindag	20,000,000		
<b>4</b>	<b>PROGRAM PENINGKATAN PENGEMBANGAN SISTEM PELAPORAN CAPAIAN KINERJA DAN KEUANGAN</b>					61,080,000		
	Kegiatan:							
	Monitoring, Evaluasi dan Pelaporan	T.R. TIMUR	T.R. Timur	1 Tahun	Disperindag	29,040,000		
	Penyusunan Laporan Capaian Kinerja dan Ikhtisar Realisasi Kinerja SKPD	T.R. TIMUR	T.R. Timur	1 Tahun	Disperindag	32,040,000		
<b>5</b>	<b>PROGRAM PENGEMBANGAN DATA/INFORMASI</b>					33,251,000		
	Kegiatan:							



NO.	PROGRAM DAN KEGIATAN	LOKASI (DESA/KEL.)	KECAMATAN	VOLUME	SASARAN PROGRAM/KEGIATAN/TARGET	PAGU INDIKATIF		
						APBD	APBD PROP.	APBN
	Penyusunan dan Analisis Data/Informasi Perencanaan Pembangunan Ekonomi	T.R. TIMUR	T.R. Timur	1 Tahun	1 Kecamatan	33,251,000		
<b>6</b>	<b>PROGRAM PERLINDUNGAN KONSUMEN DAN PENGAMANAN PERDAGANGAN</b>					63,130,000		
	Kegiatan:							
	Fasilitasi Penyelesaian Permasalahan-permasalahan Pengaduan Konsumen	T.R. TIMUR	T.R. Timur	1 Tahun	Pelaksana Kegiatan	10,000,000		
	Operasionalisasi dan Pengembangan UPT Kemetrolagian Daerah		Tersebar 27 Kecamatan	1 Tahun	- Tersedianya Sarana dan peralatan standar, - Tersedianya Tenaga Teknis, - Terlaksananya Tera/ Tera Ulang 20 Kecamatan	16,655,000		
	Monitoring Bahan Kebutuhan Pokok		5 Kecamatan	1 Tahun	Pedagog, Masyarakat/ Konsumen	20,800,000		
	Peningkatan Pengawasan Peredaran Barang dan Jasa		Tersebar 27 Kecamatan	10 Jenis/ 1 Tahun	27 Kecamatan	15,675,000		
<b>7</b>	<b>PROGRAM PENINGKATAN DAN PENGEMBANGAN EKSPOR</b>					159,000,000		
	Kegiatan:							
	Pengembangan Data Base Informasi Potensi Unggulan		Tersebar 27 Kecamatan	1 Kegiatan	Aparat Pelaksana kegiatan	27,000,000		
	Membangun Jejaring dengan Eksportir	T.R. TIMUR	T.R. Timur	10 Komoditi	Aparat Pelaksana kegiatan	12,000,000		
	Promosi Produk Daerah		JAKARTA, Makassar/Bone, Batam	4 KALI	Mengikuti Iven-iven Pameran supaya produk Kab. Bone makin dikenal luas	120,000,000		
<b>8</b>	<b>PROGRAM PENINGKATAN EFISIENSI PERDAGANGAN DALAM NEGERI</b>					1,290,750,000		
	Kegiatan:							
	Pengembangan Sarana dan Prasarana Perdagangan	DESA ARASOE	Cina	500 Meter	Pedagang Pasar dan Konsumen	400,000,000		
		DESA KAJAOLALIDDONG	Barebbo	1 Unit	Pedagang Pasar dan Konsumen	100,000,000		
		DESA KALERO	Kajuara	1 Unit	Pedagang Pasar dan Konsumen	100,000,000		
		DESA PASAKA	Kahu	1 Unit	Pedagang Pasar dan Konsumen	200,000,000		
		KEL. PANCAITANA	Salomekko	1 Paket	Pedagang Pasar dan Konsumen	100,000,000		
		DESA AWANG Cenrana	Cenrana	1 Paket	Pedagang Pasar dan Konsumen	100,000,000		
		DESA BULUMPAREE	Awangpone	1 Unit	Pedagang Pasar dan Konsumen	100,000,000		
		DESA WAETUO	Kajuara	1 Unit	Pedagang Pasar dan Konsumen	100,000,000		
	Fasilitasi Kemudahan Perijinan Pengembangan Usaha		Tersebar 27 Kecamatan	Target PAD Rp. 500 Juta	Lancarnya Pelayanan Perijinan	29,000,000		
	Pengembangan Pasar Lelang Daerah		T.R. TIMUR/ TR. BARAT	3 Kali	Terfasilitasinya Pasar Lelang di Kab. Bone	12,000,000		
	Fasilitasi Pasar Murah		T.Riattang, T.R. BARAT	2 Lokasi	Bahan Kebutuhan Pokok	49,750,000		
<b>9</b>	<b>PROGRAM PEMBINAAN PEDAGANG KAKI LIMA DAN ASONGAN</b>					160,000,000		
	Kegiatan:							
	Penyuluhan Peningkatan Disiplin Pedagang Kaki Lima dan Asongan		3 Kecamatan (TR,TRT & TRB)	20 OH 1 Paket	Meningkatnya Kemampuan Pedagang kaki Lima	10,000,000		
	Pembinaan Organisasi Pedagang Kaki Lima dan Asongan		T.R. Barat	1 Paket	Tersedianya Tempat Berusaha yang layak	150,000,000		
<b>10</b>	<b>PROGRAM PENGEMBANGAN PERDAGANGAN DALAM NEGERI</b>							14,000,000,000
	Kegiatan:							
	Pengembangan Sarana Distribusi Perdagangan	DESA TURUCINNAE	Lamuru	1 Unit	Pedagang Pasar dan Konsumen			7,000,000,000
		KEL. MAMPOTU	Amali	1 Unit	Pedagang Pasar dan Konsumen			2,000,000,000
		KEL.CINNONG	Ulaweng	38 KIOS	Pedagang Pasar dan Konsumen			5,000,000,000
<b>11</b>	<b>PROGRAM PENGEMBANGAN INDUSTRI KECIL DAN MENENGAH</b>					420,000,000		

NO.	PROGRAM DAN KEGIATAN	LOKASI (DESA/KEL.)	KECAMATAN	VOLUME	SASARAN PROGRAM/KEGIATAN/TARGET	PAGU INDIKATIF		
						APBD	APBD PROP.	APBN
	Kegiatan:							
	Fasilitasi bagi IKM terhadap Pemanfaatan Sumber Daya Organik		Barebbo/ Palakka/ Amali	1 Paket	Pengrajin Pupuk Organik	100,000,000		
	Fasilitasi Klinik Kemasan IKM dalam memperkuat Jaringan		T. Riattang	1 Paket	Pelaksana Kegiatan	100,000,000		
	Pengembangan Industri Kerajinan		T.R. Barat	1 Tahun	Pelaku Usaha dan Panitia Pelaksana	200,000,000		
	Pelatihan Kewirausahaan Bagi IKM		T.R. Timur	25 Orang/ 4 hari	Pelaku Usaha dan Panitia Pelaksana	20,000,000		
<b>12</b>	<b>PROGRAM PENATAAN STRUKTUR INDUSTRI</b>					1,065,000,000		
	Kegiatan:							
	Pembangunan Penunjang Pabrik Kelapa	DESA BENTENG TELLUE	Amali	1 Unit	Pengrajin, Pengusaha dan Masyarakat	100,000,000		
		DESA LANCA	Tellu Siattinge	1 Unit	Pengrajin, Pengusaha dan Masyarakat	100,000,000		
		DESA BILA	Amali	2 UNIT	Pengrajin, Pengusaha dan Masyarakat	200,000,000		
	Sarana Penunjang Pabrik Kelapa	DESA WAETUO	Kajuara	3 Unit	Pengrajin, Pengusaha dan Masyarakat	150,000,000		
	Pembangunan Pabrik Minyak Cengkeh	SALAMPE	Ponre	3 Unit	Pengrajin, Pengusaha dan Masyarakat	500,000,000		
	Operasionalisasi Sistem Resi Gudang		Dua Boccoe	1 Tahun	Pelaksana kegiatan, Pelaku Usaha dan Pengusaha	15,000,000		
<b>13</b>	<b>PROGRAM PENINGKATAN INDUSTRI KECIL DAN MENENGAH</b>					240,000,000		
	Kegiatan:							
	Pengembangan Industri Kecil Penjahitan	DESA BATU PUTIH	Tellu Limpoe	20 unit	Panitia Pelaksana Kegiatan dan Pelaku Usaha	100,000,000		
	Pengembangan Industri Kecil Pertukangan Kayu	DESA TAPONG	Tellu Limpoe	2 KLP	Panitia Pelaksana Kegiatan dan Pelaku Usaha	100,000,000		
	Penumbuhan dan Pengembangan Wira Usaha Baru		T.R. Timur	40 UUB	Terbentuknya 4 KUB	40,000,000		
<b>Grand Total</b>						<b>547,426,552,145</b>	<b>648,255,891,685</b>	<b>849,819,924,625</b>

1. Pengembangan Ekonomi Kerakyatan
2. Peningkatan Kualitas Pelayanan Bidang Pendidikan dan Kesehatan
3. Peningkatan Kualitas Infrastruktur Wilayah
4. Peningkatan Kapasitas Birokrasi dan Kelembagaan
5. Peningkatan Investasi, Daya Saing dan Daerah
6. Perbaikan Kualitas Lingkungan

1. Pengembangan Ekonomi Kerakyatan
2. Pengembangan pendidikan, kepemudaan, keolahragaan, dan kebudayaan, pembangunan kesehatan
3. Peningkatan kapasitas Infrastruktur Wilayah
4. Pengembangan kawasan strategis
5. Peningkatan kapasitas birokrasi dan kelembagaan



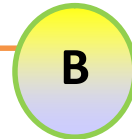
PRIORITAS KEBIJAKAN PEMBANGUNAN KAB.BONE TAHUN 2016

1. Pengembangan Ekonomi Kerakyatan
2. Peningkatan Kualitas Pelayanan Bidang Pendidikan dan Kesehatan
3. Peningkatan Kualitas Infrastruktur Wilayah
4. Peningkatan Kapasitas Birokrasi dan Kelembagaan
5. Peningkatan Investasi, Daya Saing dan Daerah
6. Perbaikan Kualitas Lingkungan



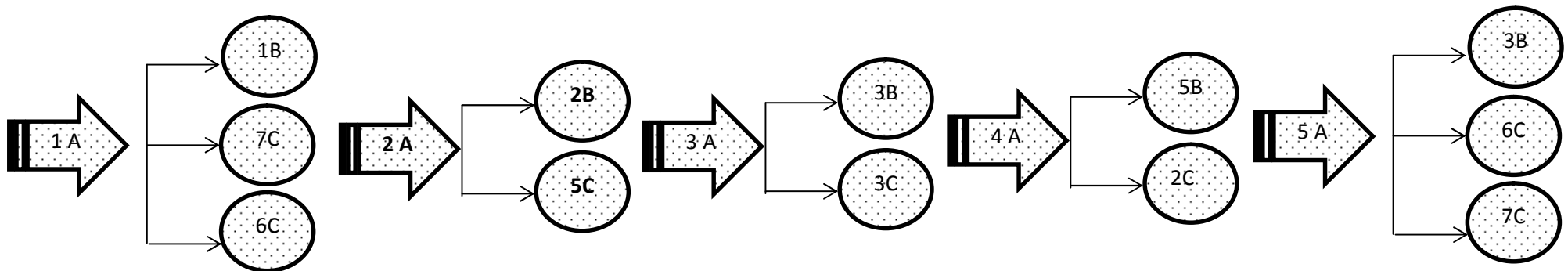
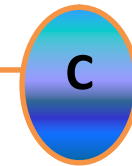
PRIORITAS KEBIJAKAN PEMBANGUNAN PROVINSI SUL-SEL TAHUN 2016

1. Pengembangan Ekonomi Kerakyatan
2. Pengembangan pendidikan, kepemudaan, keolahragaan, dan kebudayaan, pembangunan kesehatan
3. Peningkatan kapasitas Infrastruktur Wilayah
4. Pengembangan kawasan strategis
5. Peningkatan kapasitas birokrasi dan kelembagaan



PRIORITAS KEBIJAKAN PEMBANGUNAN NASIONAL TAHUN 2016

1. Melindungi segenap bangsa dan memberi rasa aman pada seluruh WNI
2. Membangun tata kelola Pemerintah yg bersih, efektif, demokratis dan terpercaya
3. Membangun Indonesia dari pinggiran dengan memperkuat daerah-daerah dan desa dlm kerangka Negara Kesatuan
4. Menolak Negara lemah dengan melakukan reformasi sistem penegakan hukum yang bebas korupsi, bermartabat dan terpercaya
5. Meningkatkan kualitas hidup manusia Indonesia melalui: Indonesia Pintar, Indonesia Sehat, Indonesia Kerja dan Indonesia Sejahtera
6. Meningkatkan produktivitas rakyat dan daya saing di pasar internasional
7. Mewujudkan kemandirian ekonomi dg menggerakkan sektor-sektor strategis ekonomi domestik
8. Melakukan revolusi karakter bangsa
9. Memperteguh Kebhinekaan dan memperkuat restorasi sosial



Gambar  
Alur Sinkronisasi Prioritas Kebijakan Pembangunan Tahun 2016